AUTORITÀ DI SISTEMA PORTUALE
DEL MARE ADRIATICO SETTENTRIONALE
PORTI DI VENEZIA E CHIOGGIA

RENDICONTO GENERALE

per l'esercizio finanziario 2019

A cura della Direzione Programmazione e Finanza

Giugno 2020

AUTORITÀ DI SISTEMA PORTUALE
DEL MARE ADRIATICO SETTENTRIONALE
PORTI DI VENEZIA E CHIOGGIA

INDICE

Notizie sull'Autorità di Sistema Portuale	*pag. 1 – 6*	*parte I*
Relazione del Presidente	*pag. 1 – 25*	*parte II*
Commento dei singoli settori	*pag. 1 – 109*	*parte III*
Rendiconto Finanziario - prospetti	*pag. 1 – 31*	*parte IV*
Commento al Rendiconto Finanziario	*pag. 33 – 53*	*parte IV*
Allegati al Rendiconto Finanziario	*pag. 55 – 90*	*parte IV*
Bilancio Civilistico - prospetti	*pag. 1 – 4*	*parte V*
Nota Integrativa	*pag. 5 – 22*	*parte V*
Allegati al Bilancio Civilistico	*pag. 23 – 82*	*parte V*
Relazione sulla gestione	*pag. 83 – 85*	*parte V*
Relazione del Collegio dei Revisori	*pag. 1 – 11*	*parte VI*

NOTIZIE SULL'AUTORITA' DI SISTEMA PORTUALE DEL MARE ADRIATICO SETTENTRIONALE

Il 15 settembre 2016 è entrato in vigore il D.Lgs. 169/2016, di modifica della legge 84/1994 il quale ha soppresso l'Autorità portuale di Venezia ed istituito l'Autorità di Sistema Portuale del Mare Adriatico settentrionale (di seguito AdSPMAS) comprendente i Porti di Venezia e Chioggia; in data 13 dicembre 2017 il D.Lgs. correttivo n. 232.

Con Decreto del Ministro delle Infrastrutture e dei Trasporti n. 64 del 7 marzo 2017 è stato nominato il Presidente dell'Autorità di Sistema Portuale del mare Adriatico Settentrionale e con successivo Decreto n. 2009 del 10 marzo 2017 è stata decretata la costituzione subentrando, in continuità, alla soppressa Autorità Portuale di Venezia.

Ai sensi della L. 84/1994, come modificata dal D.Lgs. 169/2016, l'Autorità di Sistema Portuale del mare Adriatico Settentrionale è un Ente pubblico non economico di rilevanza nazionale a ordinamento speciale ed è dotato di autonomia amministrativa, organizzativa, regolamentare, di bilancio e finanziaria[1], a cui sono affidati, tra gli altri, i compiti[2] di:

a) indirizzo, programmazione, coordinamento, promozione e controllo, anche mediante gli uffici territoriali portuali, delle operazioni e dei servizi portuali, delle attività autorizzatorie e concessorie di cui agli articoli 16, 17 e 18 e delle altre attività commerciali ed industriali esercitate nei porti e nelle circoscrizioni territoriali;
b) manutenzione ordinaria e straordinaria delle parti comuni dell'ambito portuale, ivi compresa quella per il mantenimento dei fondali;
c) affidamento e controllo delle attività dirette alla fornitura a titolo oneroso agli utenti portuali di servizi di interesse generale[3], non coincidenti né strettamente connessi alle operazioni portuali di cui all'articolo 16, comma 1;

[1] Art. 6, comma 5 della legge 28 gennaio 1994, n. 84, "Riordino della legislazione in materia portuale" così come successivamente modificata ed integrata.
[2] Art. 6, comma 4, della citata legge 84/94.
[3] Servizi di cui ai decreti ministeriali del 14.11.1994 e del 4.4.1996.

d) coordinamento delle attività amministrative esercitate dagli enti e dagli organismi pubblici nell'ambito dei porti e delle aree demaniali marittime comprese nella circoscrizione territoriale;

e) amministrazione in via esclusiva delle aree e dei beni del demanio marittimo ricompresi nella propria circoscrizione.

L'Autorità di Sistema Portuale è sottoposta all'indirizzo ed alla vigilanza del Ministro delle Infrastrutture e dei Trasporti a cui sono sottoposte le delibere relative all'approvazione del bilancio di previsione, delle eventuali note di variazione, del conto consuntivo nonché quelle relative alla determinazione dell'organico della segreteria tecnico-operativa[4].

La vigilanza sulle delibere riguardanti il bilancio, sia preventivo che consuntivo, è esercitata dal Ministero delle Infrastrutture e dei Trasporti di concerto con il Ministero dell'Economia e delle Finanze[5].

Il rendiconto della gestione finanziaria è soggetto al controllo della Corte dei Conti[6].

Ai sensi dell'art. 22, comma 4 del D.Lgs.169/2016, fino all'approvazione del Regolamento di amministrazione e contabilità di cui all'art. 6, comma 8, della L. 84/1994, l'Autorità di Sistema Portuale applica il Regolamento della soppressa Autorità Portuale.

Il nuovo Ente, subentrando alla soppressa Autorità Portuale ha ereditato le partecipazioni che la stessa deteneva o che aveva costituito ai sensi degli artt. 6 e 23 della legge n.84/1994 antecedente la riforma.

La legge di riforma portuale ha attribuito all'Autorità di Sistema Portuale anche il compito di provvedere anche alla gestione del porto di Chioggia, svolgendo i compiti ad essa attribuiti ex art. 6 della L. n. 84/1994 s.m.i.

Tra le varie attività del porto di Chioggia rientra anche "l'esercizio delle attività portuali e ricettive conseguenti, connesse o complementari al traffico passeggeri"; attività gestita da CCIAA per tramite della società CHIOGGIA TERMINAL CROCIERE - CTC Srl (di seguito CTC) nella quale deteneva una partecipazione pari al 90% del capitale (10% detenuta da SST Spa) e nella cui qualifica di socio AdSPMAS è subentrata per effetto della legge di trasformazione il 5 luglio 2019.

[4] Art. 12, comma 1 e 2, legge 84/94.
[5] Art. 12, comma 3, legge 84/94.
[6] Art. 6, comma 9, legge 84/94.

Relativamente alle partecipazioni già da tempo il legislatore aveva emanato diverse previsioni finalizzate al taglio della spesa pubblica che coinvolgeva anche le società con l'obiettivo ultimo di ridurne il numero, ovvero: Decreto Legge n. 78/2010 convertito in Legge n. 122/2010 e Decreto Legge n. 95/2012 convertito in Legge n. 135/2012 (c.d. Spending Review).

Successivamente la Legge n. 190/2014 (Legge di Stabilità 2015) ha disposto che anche le allora Autorità Portuali a decorrere dal 1 gennaio 2015 avviassero un processo di razionalizzazione delle società e delle partecipazioni societarie direttamente o indirettamente possedute, in modo da conseguire la riduzione delle stesse entro il 31 dicembre 2015.

In applicazione dell'art. 1, co. 612 della suddetta norma, con Decreto n. 1776 del 31 marzo 2015 è stato adottato il *"Piano Operativo di razionalizzazione delle società e delle partecipazioni societarie direttamente o indirettamente possedute* e con Decreto n. 1903 del 31 marzo 2016 è stata adottata la "*Relazione sui risultati conseguiti con il piano operativo di razionalizzazione delle società e delle partecipazioni societarie direttamente o indirettamente possedute per l'anno 2015 ed il Piano di razionalizzazione per l'anno 2016*" entrambe ai sensi di legge pubblicate nel sito istituzionale nonché inviate alla Corte dei Conti – sezione regionale di controllo.

Con il D. Lgs. 175/2016 (c.d. Madia) è stato, infine, introdotto il "testo unico in materia di società a partecipazione pubblica" il quale ha previsto all'art. 24 l'obbligo di revisione straordinaria delle partecipazioni pubbliche, la quale è stata adottata con Decreto n. 31 del 29 settembre 2017, e all'art. 20 l'obbligo di adozione di un provvedimento di razionalizzazione periodica adottato con Decreto n. 233 del 5 febbraio 2019 e successivamente con decreto n. 350 del 24 dicembre 2019.

In attuazione del citato piano di revisione straordinaria, in data 29 novembre 2017 è stata ceduta la quota posseduta da APV Investimenti Spa nella società Autostrade Serenissima e in data 25 giugno 2018 è stata formalizzata la scissione parziale da APV Investimenti Spa a Venice Newport Container & Logistics Spa, società totalmente partecipate dall'Autorità di Sistema Portuale per effetto della quale il patrimonio immobiliare di APV investimenti Spa è stato trasferito tramite scissione nella Venice Newport Container & Logistics Spa (detenzione ammessa ex art. 4 co. 3 Madia).

La sola APV Investimenti Spa è rimasta società strumentale per i servizi di interesse generale la cui detenzione è ammessa dalla stessa madia ex art. 4 c. 2 lettera a) ed è stata successivamente iscritta nell'elenco ANAC delle società *In House*.

Di seguito si riporta la situazione delle **Società Controllate** e **Collegate** e le quote detenute al 31 dicembre 2019:

- *APV Investimenti SpA (100 %);*
- *Venice Newport Container and Logistics Spa (100%);*
- *CFLI – Consorzio per la Formazione Logistica Intermodale (98,08 %);*
- *Chioggia Terminal Crociere Srl (90%);*
- *Esercizio Raccordi Ferroviari S.p.A. (18,17%).*

Inoltre si ricorda che, tramite la controllata APV Investimenti S.p.A., l'Autorità Portuale partecipa alle seguenti società:

- *APVS S.r.l. (1%);*
- *Esercizio Raccordi Ferroviari S.p.A. (59,98%).*

Gli Organi dell'Autorità di Sistema sono: il Presidente, il Comitato di Gestione ed il Collegio dei revisori dei conti. Alla data del 31 dicembre 2019 essi sono stati nominati o costituiti con i seguenti provvedimenti:

- **Presidente:** Decreto Ministro delle Infrastrutture e dei Trasporti n. 74 del 7 marzo 2017 con efficacia quadriennale a decorrere dall'8 marzo 2017;
- **Comitato di Gestione:** Decreto Presidente dell'Autorità n. 21 del 17 luglio 2017;
- **Collegio dei revisori dei conti:** Decreto del Ministro delle Infrastrutture e dei Trasporti n. 309 del 20 giugno 2017.

E' previsto (art. 11-bis L. 84/1994), pur non essendo un organo, un organismo consultivo per il *"confronto partenariale ascendente e discendente"* chiamato *"Organismo di partenariato della risorsa mare"* composto da rappresentanti delle categorie economiche e sociali portuali.

Per lo svolgimento dei compiti istituzionali AdSPMAS si avvale di un Segretariato Generale composto dal Segretario Generale e dalla segreteria tecnico-

operativa articolata in un contingente ed in una composizione qualitativa determinata in relazione alle specifiche esigenze dello scalo[7].

L'organico complessivo è fissato nella pianta organica che è il contingente massimo quali-quantitativo.

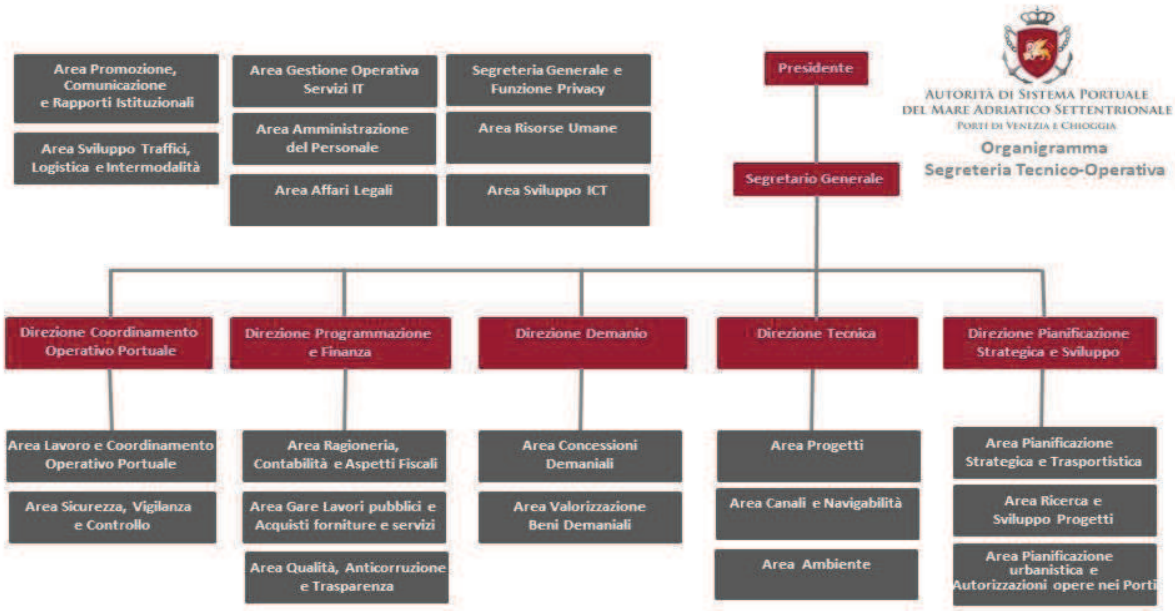

(organigramma in vigore al 31 dicembre 2019)

La legge, nell'attribuire all'Autorità di Sistema Portuale autonomia di bilancio e finanziaria, assegna alla stessa le seguenti risorse finanziarie[8]:

a) proventi derivanti da canoni di concessione demaniale di aree e banchine comprese nell'ambito portuale e di aree comprese nella circoscrizione territoriale[9] dell'Autorità medesima, nonché da canoni di autorizzazione per l'esercizio di operazioni portuali;
b) gettito della tassa sulle merci sbarcate ed imbarcate, della tassa erariale (unificate con DPR 10 del 28 maggio 2009) e della tassa di ancoraggio[10];
c) eventuali proventi derivanti dalle cessioni di impianti;
d) contributi delle regioni, degli enti locali e di altri enti ed organismi pubblici per la realizzazione di opere e progetti;

[7] Art. 10, comma quinto, legge 84/94.
[8] Art. 13, comma primo, legge 84/94.
[9] Decreto del Ministro dei trasporti e della navigazione del 6 aprile 1994.

e) entrate diverse;

f) diritti di porto.

Nell'ambito delle "entrate diverse" meritano menzione per la loro rilevanza la ripartizione del Fondo Perequativo istituito presso il Ministero dei Trasporti regolata con DM/69/T del 2008 e del cosiddetto Fondo IVA ex art. 18 bis della Legge 84/1994 quest'ultimo da quantificare e ripartire con apposito decreto del Ministro delle Infrastrutture e dei Trasporti di concerto con il Ministro dell'Economia e delle Finanze.

Nel corso dell'esercizio 2019 non è stato emanato il decreto di ripartizione della quota del Fondo IVA e non è stata assegnata all'ente alcuna quota Fondo Perequativo.

Per tale motivo non è stato possibile rilevare tali entrate nell'esercizio.

[10] Attribuite alle Autorità Portuali in base al comma 982 delle Legge 296 del 27 dicembre 2006 (Finanziaria 2007).

RELAZIONE DEL PRESIDENTE

Gentili Signori,

il presente Bilancio Consuntivo fa riferimento al terzo anno di vita dell'Autorità di Sistema Portuale.

Sta giungendo quindi a maturazione il percorso avviato come Sistema Portuale per lo sviluppo integrato dei porti di Venezia e Chioggia, in maniera da poter cogliere, all'interno della gestione unitaria, le possibili opportunità e gestire le eventuali criticità, emerse anche per effetto di una crisi economica globale, iniziata prima della pandemia da Covid-19, e che sui traffici ha generato nel 2019 una caduta (complessivamente) del 4,7%.

Prima fra tutte, le azioni di promozione e sviluppo di interventi infrastrutturali volti a superare le limitazioni fisiche di un porto lagunare, in particolare per escavi, segnati da difficoltà di carattere burocratico tutte esterne al controllo dell'Ente e per questo dipendenti, in parte, da scelte e azioni che risiedono nel potere di altri centri amministrativi.

L'impegno profuso per affermare il modello "Venezia" è stato continuo e rivolto a tutte le occasioni di studio e dibattito che si sono presentate. Una particolare attenzione è stata dedicata al settore crociere che, da troppi anni, attende soluzioni per limitare il passaggio delle c.d. grandi navi nel Canale di San Marco e della Giudecca, elaborando a livello governativo delle proposte per la riallocazione.

Un livello approfondito di analisi è stata rivolto allo scalo di Chioggia che quale parte di un "sistema portuale" si ritiene possa rispondere ad esigenze trasportistiche e specializzazioni di nicchia atte a generare economie di filiera in grado di rappresentare un valore aggiunto per tutto il territorio.

Non può mancare un riferimento all'emergenza sanitaria per COVID-19 che, da inizio 2020, ha avuto significativi impatti sull'operatività portuale (fino alla sospensione di quella

crocieristica), sulla domanda e sui traffici con necessità di pianificare interventi straordinari e di sostegno.

In questo contesto il Bilancio Consuntivo che viene presentato al Comitato di Gestione rappresenta lo sforzo profuso in questi anni e la visione perseguita, improntando l'azione sia su una riduzione significativa dell'esposizione debitoria dell'Ente, quanto mai fondamentale per garantire una stabilità, particolarmente in momenti di shock esogeni come quello attuale, sia nello sviluppo strategico, malgrado l'influsso delle macro-dinamiche economiche, al fine di consolidare e articolare il ruolo di scalo di eccellenza, come è stato riconosciuto, dati alla mano, dalle economie della Regione e del Nordest e quale infrastruttura di sistema, riferimento delle economie del territorio e perno fondamentale del sistema portuale nazionale.

Il Traffico

L'attività di costante monitoraggio e analisi di traffici portuali ha riguardato entrambi gli scali del sistema portuale del Mare Adriatico Settentrionale che nel corso del 2019 hanno mostrato un calo di circa il 4,7% rispetto al 2018 raggiungendo complessivamente 26,2 milioni di tonnellate (-1,3 milioni di tonnellate circa). Questo risultato negativo si deve alla performance del porto di Venezia che vede decrescere i propri traffici (-5,9%) contrariamente a quanto accade nel porto di Chioggia dove gli scambi risultano in crescita rispetto all'anno precedente (+28,9%).

Il porto di Venezia nel 2019 ha fatto registrare volumi totali di circa 24,9 milioni di tonnellate, in diminuzione rispetto all'anno precedente (-1,6 milioni di tonnellate, -5,9%). Per tutti i settori i dati indicano tassi di crescita negativi: commerciale -2,9%, industriale -23,3% e petrolifero -2,6%. Nonostante la citata flessione globale, che inevitabilmente ha prodotto i suoi influssi anche sui nostri scali, il trend di traffici nel porto di Venezia aveva seguito dinamiche particolarmente positive, messe in crisi dalla difficoltà di provvedere tempestivamente al dragaggio manutentivo dei canali di grande navigazione portuale, per effetto della cronica carenza di siti di conferimento dei sedimenti adeguati.

La composizione complessiva dei traffici per settore rimane in linea con quella del 2018, il traffico commerciale continua a prevalere sugli altri. Nel 2019, la composizione dei traffici

risulta: 56,5% commerciale (54,7% nel 2018), 12,4% (15,2% nel 2018) industriale, 31,1% petrolifero (30,0% nel 2018).

Il settore delle rinfuse liquide, ha complessivamente fatto registrare una flessione pari al 3,6%, con una diminuzione di circa 345mila tonnellate, imputabili soprattutto ai traffici di prodotti raffinati (-3,0% pari a -240.000 tonnellate circa) e ai prodotti chimici (-10,3% pari a circa -135.000 tonnellate circa). In crescita le altre rinfuse liquide (+10,2% pari a circa +30.000 tonnellate).

Il settore delle rinfuse solide, che comprende i traffici dei prodotti del settore agroalimentare, energetico, minerario, siderurgico e dell'edilizia (quest' ultimo compreso nella categoria "altre rinfuse solide"), vede calare i propri volumi di traffico rispetto al 2018, con una diminuzione di circa 1,2 milioni di tonnellate, pari ad un -16,2%. L'analisi dei traffici dei diversi settori merceologici evidenzia decrementi suddivisi lungo tutti i comparti. Il maggior responsabile del risultato negativo è il carbone che vede diminuire i propri volumi del 34,1% pari a circa -720.000 tonnellate. Questo dato deve essere tenuto in adeguata considerazione, visto che il trend è destinato a rimanere tale per il futuro, stante il progressivo phasing-out di questo prodotto rispetto alle produzioni classiche cui era destinato. È necessario quindi concentrare l'attenzione sulla ricerca di settori merceologici alternativi, in grado di fornire adeguati volumi, nel futuro di medio termine.

Il settore agroalimentare registra un calo del 27,6%, con circa 320.000 tonnellate movimentate in meno, i prodotti metallurgici diminuiscono del 14,8% (-275.000 tonnellate circa), i minerali perdono l'11,9% (-50.000 tonnellate circa). Al contrario le altre rinfuse aumentano del 43,5% (+160.000 tonnellate circa). In linea con i risultati del 2018 i prodotti chimici.

Il settore delle merci varie in colli risulta in linea rispetto al 2018 (-0,3 % pari a circa -35.000 tonnellate). Questo risultato è stato determinato dal calo del traffico dei Ro-Ro (-4,2% pari a circa -80.000 tonnellate). Al contrario le altre merci varie (tra cui i prodotti siderurgici) risultano in crescita (+2,5% pari a circa 55.000 tonnellate). I contenitori sono in linea con i risultati dello scorso anno (-0,2%) in termini di tonnellate. I traffici container passano da 632.000 TEU del 2018 a 593.000 TEU del 2019 con una perdita pari a 6,1 punti percentuali.

Per quanto riguarda il settore passeggeri, nel 2019, si registra una crescita dell'1,5% superando quota 1,8 milioni di passeggeri circa. I crocieristi salgono del 2,5% (+40.000 unità), la componente "navi veloci" e i "traghetti" sono in calo rispetto al 2018 di circa complessivamente 13.000 unità.

Le movimentazioni nel 2019 del porto di Chioggia indicano un aumento del 28,9% rispetto al 2018 attestandosi a 1,3 milioni di tonnellate intermediate. La crescita è determinata dall' incremento delle merci varie in colli (+54,1%, +195.000 tonnellate circa) e dall'aumento dei minerali (+24,9%, +80.000 tonnellate circa). Anche in rifermento allo scalo clodiense, la impossibilità di procedere speditamente a un programma di dragaggi manutentivi, previsto e già coperto da risorse, per effetto della indisponibilità dei siti di conferimento dei sedimenti, ha comportato comunque una minore reattività e capacità di proiezione sui mercati. Tale situazione verrà superata nel corso del corrente anno, in virtù del piano di manutenzioni già approntato e in procinto di partire.

ESPO MODIFICATO

ANNO PERIODO	2018 - 2018 Gennaio - Dicembre			2019 - 2019 Gennaio - Dicembre			Differenza	
	IN	OUT	TOTALE	IN	OUT	TOTALE	TOTALE	%
A1 TOTALE TONNELLATE	20.726.041	5.774.187	26.500.228	19.484.114	5.433.716	24.917.830	-1.582.398	-5,9
Commerciale	9.678.645	4.829.761	14.508.406	9.389.772	4.692.014	14.081.786	-426.620	-2,9
Industriale	3.545.484	493.609	4.039.093	2.683.709	411.781	3.095.490	-943.603	-23,3
Petroli	7.501.912	450.817	7.952.729	7.410.633	329.921	7.740.554	-212.175	-2,6
A2 RINFUSE LIQUIDE	8.461.903	901.083	9.362.986	8.348.065	669.652	9.017.717	-345.269	-3,6
Petrolio grezzo	0	0	0	0	0	0	0	
Prodotti (petroliferi) raffinati	7.310.552	450.817	7.761.369	7.197.873	323.928	7.521.801	-239.568	-3,0
Prodotti petroliferi gassosi, liquefatti o compressi e gas naturale	0	0	0	0	0	0	0	
Prodotti chimici	923.760	383.966	1.307.726	890.940	280.831	1.171.771	-135.955	-10,3
Altre rinfuse liquide	227.591	66.300	293.891	259.252	64.893	324.145	30.254	10,2
A3 RINFUSE SOLIDE	7.251.339	134.342	7.385.681	6.048.215	135.712	6.183.927	-1.201.754	-16,2
Cereali	885.553	43.284	928.837	593.693	67.921	661.614	-267.023	-28,7
Derrate alimentari/ mangimi/oleaginosi	1.575.698	9.343	1.585.041	1.516.898	12.234	1.529.132	-55.909	-3,5
Carboni fossili e ligniti	2.105.278	0	2.105.278	1.381.096	5.536	1.386.632	-718.646	-34,1
Minerali, cementi e calci	420.482	3.157	423.639	372.831	0	372.831	-50.808	-11,9
Prodotti metallurgici	1.799.540	61.026	1.860.566	1.581.236	3.299	1.584.535	-276.031	-14,8
Prodotti chimici	110.394	5.060	115.454	122.178	0	122.178	6.724	5,8
Altre rinfuse solide	354.394	12.472	366.866	480.063	46.722	526.805	159.939	43,5
A4 MERCI VARIE IN COLLI	5.012.799	4.738.762	9.751.561	5.087.834	4.628.352	9.716.186	-35.375	-0,3
In contenitori	2.234.000	3.467.390	5.701.390	2.275.864	3.412.269	5.688.133	-13.257	-0,2
Ro/ro	880.959	960.532	1.841.491	840.220	923.414	1.763.634	-77.857	-4,2
Altre merci varie	1.897.840	310.840	2.208.680	1.971.750	292.669	2.264.419	55.739	2,5
B1 Numero navi			3.594			3.363	-231	-6,4
Crociere			594			565	-29	-4,8
Traghetti (ro-ro e ro-pax)			425			395	-30	-7,0
Passeggeri corto raggio			391			363	-28	-7,1
Tonnellaggio lordo			81.786.912			78.113.793	-3.673.119	-4,4
Movimento passeggeri locali e traghetti	107.169	102.894	210.063	100.232	96.308	196.540	-13.523	-6,4
Locali (navigazione < 20 miglia)	50.534	49.535	100.069	46.926	46.328	93.254	-6.815	-6,8
Passeggeri traghetti	56.635	53.359	109.994	53.306	49.980	103.286	-6.708	-6,0
Movimento passeggeri crociere			1.577.785			1.617.945	40.160	2,5
Crociere "Home Port"	670.974	667.628	1.338.602	698.309	699.119	1.397.428	58.826	4,3
Crociere "Transiti"			239.183			220.517	-18.666	-7,8
Traffico Fluviale	73.217	22.645	95.862	37.775	50	37.825	-58.037	-60,5
Numero contenitori	206.844	186.664	393.508	188.825	175.131	363.956	-29.552	-7,5
Pieni	99.573	168.679	268.252	101.294	162.880	264.174	-4.078	-1,5
Vuoti	107.271	17.985	125.256	87.531	12.251	99.782	-25.474	-20,3
Movimento contenitori/TEU	334.697	297.553	632.250	308.567	284.503	593.070	-39.180	-6,1
In origine e destinazione	334.697	297.553	632.250	308.567	284.503	593.070	-39.180	-6,1
Pieni	143.872	274.928	418.800	148.077	267.762	415.839	-2.961	-0,7
Vuoti	190.825	22.625	213.450	160.490	16.741	177.231	-36.219	-16,9
"Trasbordati"	0	0	0	0	0	0	0	
Pieni	0	0	0	0	0	0	0	
Vuoti	0	0	0	0	0	0	0	
Unità Ro-Ro	38.892	42.647	81.539	37.796	41.415	79.211	-2.328	-2,8
Movimento veicoli privati/numero	18.111	18.303	36.414	17.251	17.707	34.958	-1.456	-3,9
Movimento veicoli commerciali/numero	24.955	19.991	44.946	18.635	23.183	41.818	-3.128	-6,9

Figura 1: Modello ESPO modificato Porto di Venezia

ESPO MODIFICATO

ANNO PERIODO	2018 - 2018 Gennaio - Dicembre			2019 - 2019 Gennaio - Dicembre			Differenza	
	IN	OUT	TOTALE	IN	OUT	TOTALE	TOTALE	%
A1 TOTALE TONNELLATE	754.532	267.436	1.021.968	803.669	514.606	1.318.275	296.307	28,9
Commerciale	603.876	267.436	871.312	692.509	514.606	1.207.115	335.803	38,5
Industriale	150.656	0	150.656	111.160	0	111.160	-39.496	-26,2
Petroli	0	0	0	0	0	0	0	
A2 RINFUSE LIQUIDE	0	0	0	1.905	0	1.905	1.905	
Petrolio grezzo	0	0	0	0	0	0	0	
Prodotti (petroliferi) raffinati	0	0	0	0	0	0	0	
Prodotti petroliferi gassosi, liquefatti o compressi e gas naturale	0	0	0	0	0	0	0	
Prodotti chimici	0	0	0	1.905	0	1.905	1.905	
Altre rinfuse liquide	0	0	0	0	0	0	0	
A3 RINFUSE SOLIDE	647.452	15.010	662.462	703.495	59.036	762.531	100.069	15,1
Cereali	11.510	0	11.510	11.220	0	11.220	-290	-2,5
Derrate alimentari/ mangimi/oleaginosi	42.392	0	42.392	57.947	0	57.947	15.555	36,6
Carboni fossili e ligniti	0	0	0	0	0	0	0	
Minerali, cementi e calci	313.848	3.700	317.548	396.645	0	396.645	79.097	24,9
Prodotti metallurgici	0	1.916	1.916	0	981	981	-935	-48,7
Prodotti chimici	120.503	0	120.503	119.256	0	119.256	-1.247	-1,0
Altre rinfuse solide	159.199	9.394	168.593	118.427	58.055	176.482	7.889	4,6
A4 MERCI VARIE IN COLLI	107.080	252.426	359.506	98.269	455.570	553.839	194.333	54,0
In contenitori	0	467	467	0	256	256	-211	-45,1
Ro/ro	0	55	55	0	83	83	28	50,9
Altre merci varie	107.080	251.904	358.984	98.269	455.231	553.500	194.516	54,1
B1 Numero navi			336			360	24	7,1
Crociere			0			0	0	
Traghetti (ro-ro e ro-pax)			1			0	-1	-100,0
Passeggeri corto raggio			0			0	0	
Tonnellaggio lordo			972.574			1.254.581	282.007	28,9
Movimento passeggeri locali e traghetti	0	0	0	0	0	0	0	
Locali (navigazione < 20 miglia)	0	0	0	0	0	0	0	
Passeggeri traghetti	0	0	0	0	0	0	0	
Movimento passeggeri crociere			0			0	0	
Crociere "Home Port"	0	0	0	0	0	0	0	
Crociere "Transiti"			0			0	0	
Traffico fluviale	0	0	0	0	0	0	0	
Numero contenitori	0	35	35	0	29	29	-6	-17,1
Pieni	0	35	35	0	29	29	-6	-17,1
Vuoti	0	0	0	0	0	0	0	
Movimento contenitori/TEU	0	69	69	0	56	56	-13	-18,8
In origine e destinazione	0	69	69	0	56	56	-13	-18,8
Pieni	0	69	69	0	56	56	-13	-18,8
Vuoti	0	0	0	0	0	0	0	
"Trasbordati"	0	0	0	0	0	0	0	
Pieni	0	0	0	0	0	0	0	
Vuoti	0	0	0	0	0	0	0	
Unità Ro-Ro	0	5	5	0	63	63	58	1.160,0
Movimento veicoli privati/numero	0	0	0	0	0	0	0	
Movimento veicoli commerciali/numero	0	0	0	0	0	0	0	

Figura 2: ESPO modificato Porto di Chioggia

La Competenza

Il conto finanziario dell'esercizio 2019 chiude con un avanzo di amministrazione di m.€ (migliaia di Euro) 11.472 in aumento rispetto al preventivo assestato con il 2° Elenco di Variazioni di Euro 1.210 migliaia di Euro.

Passando ad analizzare la **gestione corrente**, il raffronto fra le entrate e le uscite fa registrare un **avanzo di parte corrente** pari a m.€ 26.200 che corrisponde al 52,32% delle entrate correnti (m.€ 50.075). Il grafico e la tabella che seguono espongono la serie storica del dato.

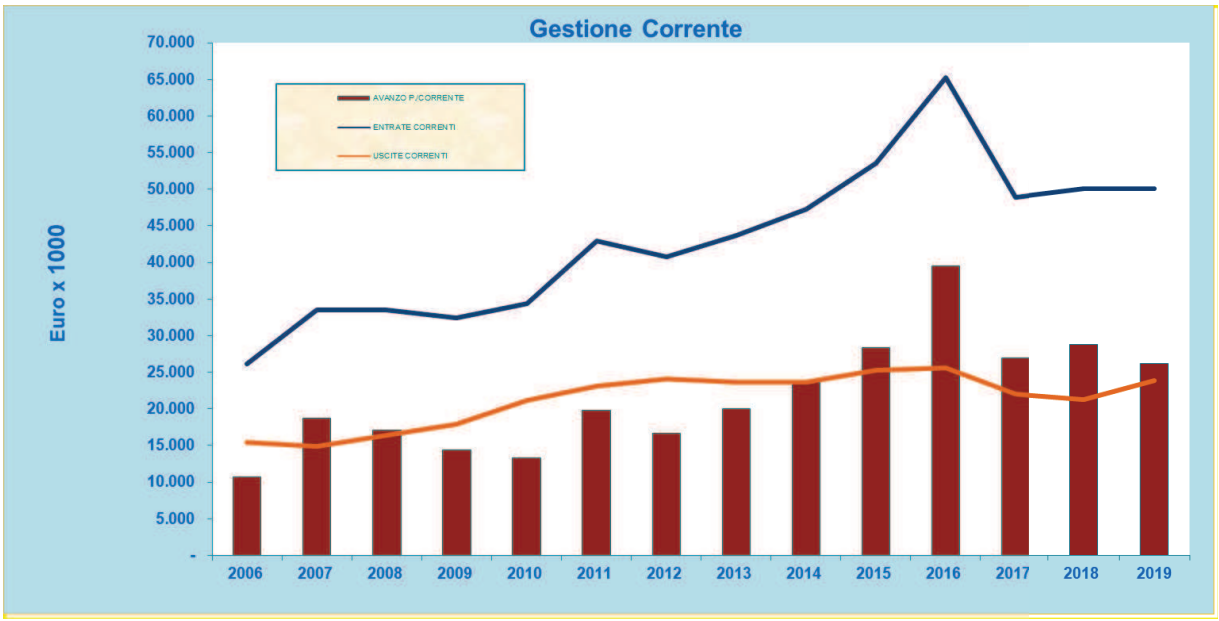

RISULTATO DI PARTE CORRENTE

2015	2016	2017	2018	2019
28.350.772	39.570.769	26.906.263	28.791.491	26.200.084

I dati complessivi dell'esercizio 2019 vengono riassunti nella tabella seguente che evidenzia i valori degli ultimi due esercizi e del preventivo assestato; la successiva rappresentazione grafica espone l'evoluzione delle entrate, delle uscite e dell'avanzo di amministrazione a partire dall'anno 2006.

SINTESI ENTRATE - USCITE (Valori in Euro)	Consuntivo	Previsione	Scostamento	Consuntivo 2018	2019 - 2018
ENTRATE					
Avanzo di Amm.ne iniziale	**16.034.214**	**16.034.214**	**0**	**31.859.177**	**-15.824.963**
Correnti	50.074.652	48.402.737	1.671.915	50.066.620	8.032
Conto capitale	2.101.270	13.874.400	-11.773.130	85.581.628	-83.480.358
Partite di Giro	4.780.905	6.064.591	-1.283.686	4.066.796	714.109
Totale	***72.991.041***	***84.375.942***	***-11.384.901***	***171.574.221***	***-98.583.180***
USCITE					
Correnti	23.874.568	26.040.150	-2.165.582	21.275.129	2.599.439
Conto capitale	35.266.605	42.008.862	-6.742.257	131.660.140	-96.393.535
Partite di Giro	4.780.905	6.064.591	-1.283.686	4.066.796	714.109
Totale	***63.922.078***	***74.113.603***	***-10.191.525***	***157.002.065***	***-93.079.987***
Risultato di competenza	**9.068.963**	**10.262.339**	**-1.193.376**	**14.572.156**	**-5.503.193**
Variazioni nei residui	**2.403.507**	**0**	**2.403.507**	**1.462.058**	**941.449**
Risultato di amministrazione	**11.472.470**	**10.262.339**	**1.210.131**	**16.034.214**	**-4.561.744**

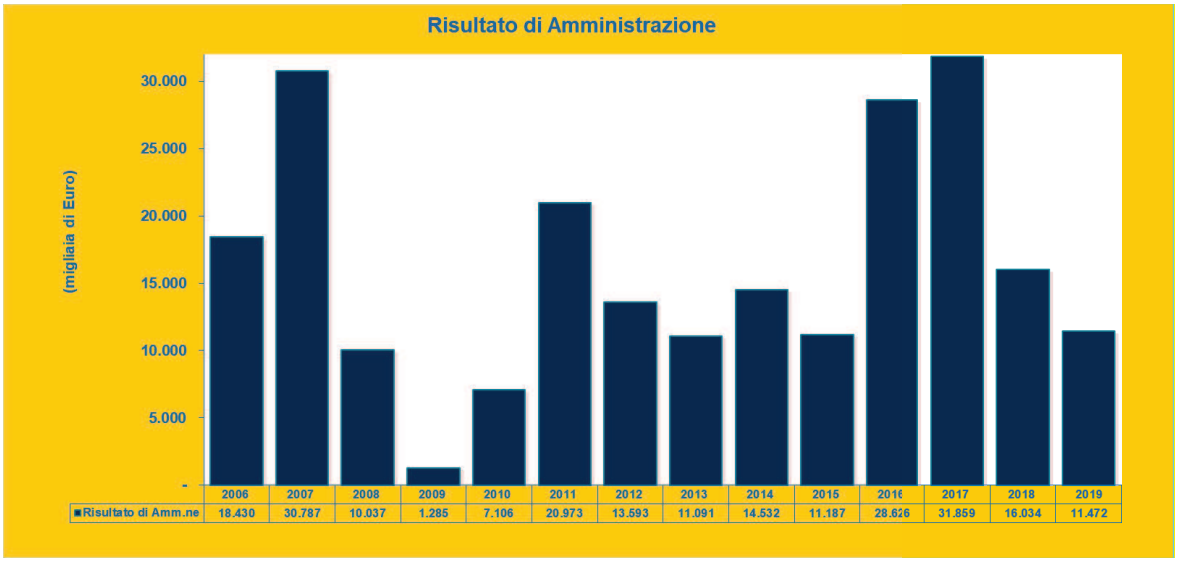

Dal raffronto con le poste dell'esercizio precedente, si nota come le entrate (comprensive dell'avanzo di amministrazione iniziale) e le uscite totali registrino entrambe una significativa diminuzione riconducibile esclusivamente alla gestione in conto capitale in quanto nell'esercizio vi è, rispetto al 2018 l'assenza di investimenti impegnati a fronte di specifici finanziamenti da parte dello Stato.

Per l'analisi dettagliata delle singole voci delle entrate e delle uscite nonché del rispetto dei limiti imposti dalla legge si rinvia al commento del Rendiconto Finanziario (parte IV).

La **gestione in conto capitale** presenta un deficit complessivo di m.€ 33.166 che viene coperto per il 79% dall'avanzo di parte corrente (m.€ 26.200) e per il restante con l'utilizzo di parte dell'avanzo di amministrazione del precedente esercizio.

Nei grafici seguenti si riporta la dinamica degli importi che hanno caratterizzato, dal 2006 ad oggi, le entrate e le uscite del conto capitale, oltre all'entità annua degli investimenti. Si nota un valore degli investimenti per opere, escavi ed interventi finalizzati allo sviluppo strategico degli scali del sistema portuale dove l'autofinanziamento, pari a m.€ 24,9, ne rappresenta il 98,81%.

Dal 1996, anno in cui ha avuto inizio l'attività dell'Autorità Portuale di Venezia, ad oggi, l'ammontare complessivo degli investimenti in opere ed escavi ha raggiunto il considerevole importo di circa 1.022 milioni di Euro mentre il valore complessivo degli investimenti dalla costituzione dell'Autorità di Sistema (anno 2017) è pari a circa 200 milioni di euro in soli tre anni.

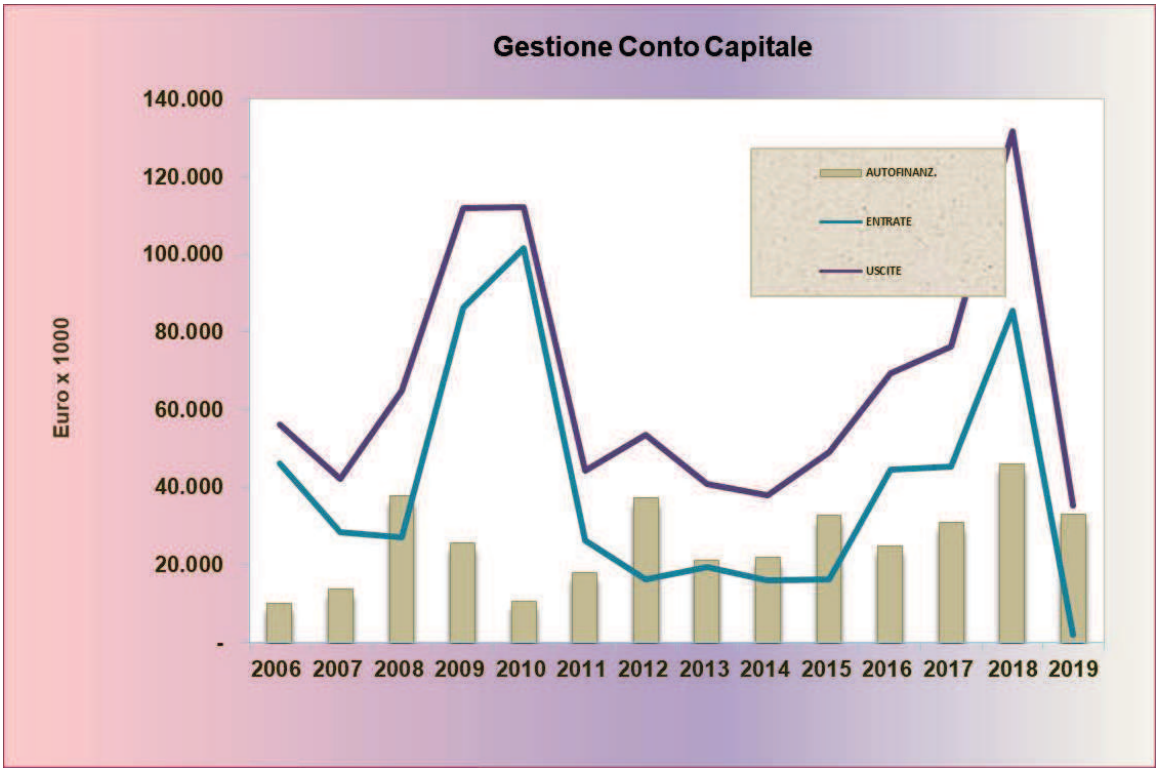
Gestione Conto Capitale
Euro x 1000
140.000
120.000
100.000
80.000
60.000
40.000
20.000
-
AUTOFINANZ.
ENTRATE
USCITE
2006 2007 2008 2009 2010 2011 2012 2013 2014 2015 2016 2017 2018 2019

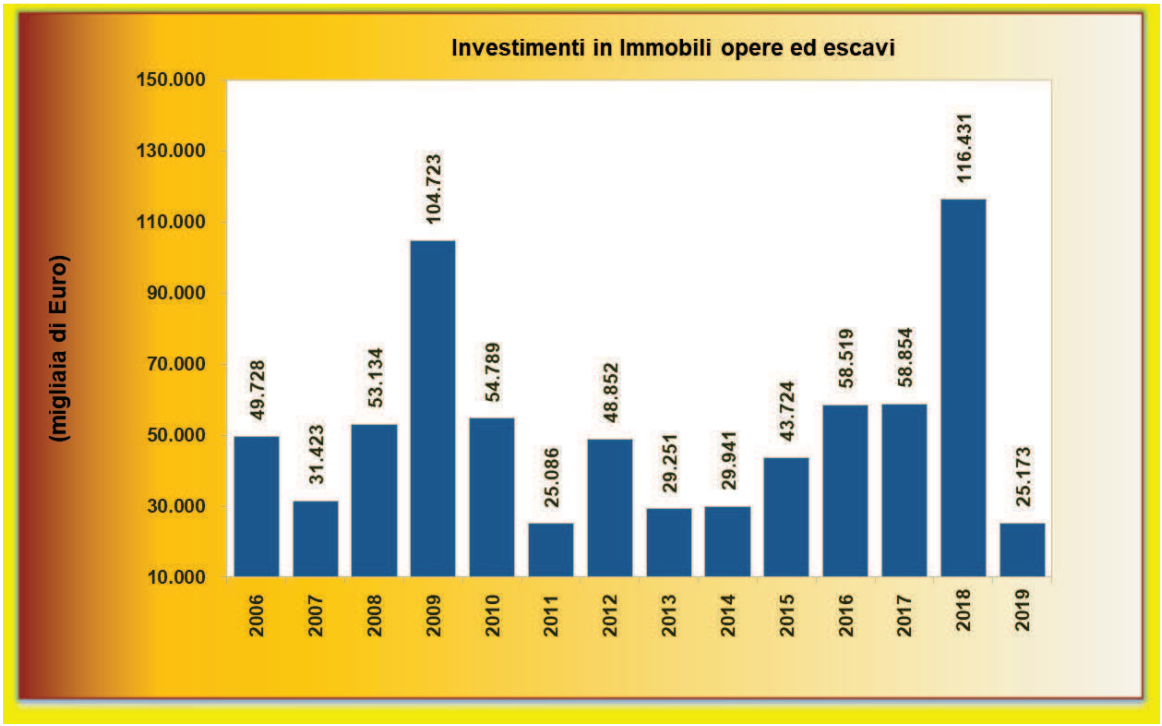
Investimenti in Immobili opere ed escavi
(migliaia di Euro)
150.000
130.000
110.000
90.000
70.000
50.000
30.000
10.000
49.728
31.423
53.134
104.723
54.789
25.086
48.852
29.251
29.941
43.724
58.519
58.854
116.431
25.173
2006 2007 2008 2009 2010 2011 2012 2013 2014 2015 2016 2017 2018 2019

Anno	2011	2012	2013	2014	2015	2016	2017	2018	2019
Valore annuo	25.086	48.852	29.251	29.941	43.724	58.519	58.854	116.431	25.173
Valore cumulato (dal 1996)	611.474	660.326	689.577	719.518	763.242	821.761	880.615	997.046	1.022.219
Valore cumulato APV (1996 - 2016)	611.474	660.326	689.577	719.518	763.242	821.761			
					Valore cumulato ADSP (dal 2017)		58.854	175.285	200.458

La Cassa

Il saldo di cassa a fine esercizio 2019 risulta pari ad m.€ 64.755 con un aumento rispetto al saldo iniziale di m.€ 1.664.

La gestione corrente ha prodotto un saldo positivo per m.€ 28.283 contro un saldo negativo di m.€ 26.863 fatto registrare dalla gestione del conto capitale.

(in migliaia di Euro)	2019	2018	2017
ENTRATE			
Correnti	48.726	50.416	65.006
Conto capitale	14.417	440	7.213
Partite di giro	5.533	4.573	6.192
Totale riscossioni	***68.676***	***55.429***	***78.411***
USCITE			
Correnti	20.443	21.379	21.285
Conto capitale	41.280	35.772	55.279
Partite di giro	5.289	3.633	3.328
Totale pagamenti	***67.012***	***60.784***	***79.892***
Saldo	***1.664***	***-5.355***	***-1.481***

Le **entrate**, incassate nell'esercizio 2019, riguardano principalmente le tasse portuali e di ancoraggio per m.€ 22.990, i canoni demaniali per m.€ 21.770, i proventi da autorizzazioni per m.€ 1.138, i recuperi diversi per m.€ 1.966, i contributi di altri Enti per m.€ 426, la riscossione di crediti per m.€ 11.500, finanziamenti dallo stato per m.€ 2.328 e le riscossioni aventi natura di partite di giro per m.€ 5.533.

Per quanto attiene alle **uscite**, i pagamenti si riferiscono alle spese correnti per competenze del personale dipendente, acquisto di beni e servizi, prestazioni di terzi per servizi istituzionali e oneri tributari, finanziari e straordinari (complessivamente m.€ 20.443) agli investimenti (complessivamente m.€ 32.635), alle rate dei mutui a valere sulle risorse proprie dell'ente (m.€ 8.645) e alle spese aventi natura di partite di giro (m.€ 5.289).

Il seguente grafico mette in risalto l'andamento annuale dei flussi in entrata ed in uscita ed i saldi di cassa risultanti alla fine di ogni esercizio a partire dall'anno 2006 fino all'anno

2019 rimandando per un'analisi ulteriore al commento del Rendiconto Finanziario (parte IV).

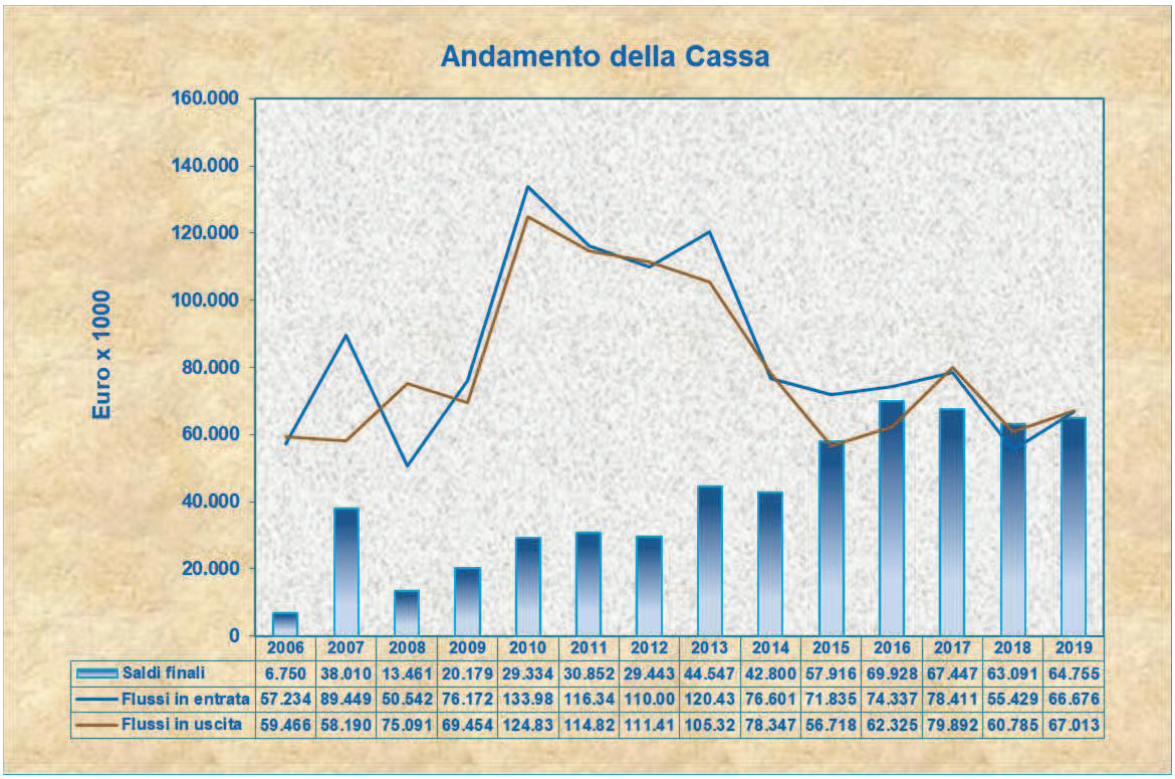

	2006	2007	2008	2009	2010	2011	2012	2013	2014	2015	2016	2017	2018	2019
Saldi finali	6.750	38.010	13.461	20.179	29.334	30.852	29.443	44.547	42.800	57.916	69.928	67.447	63.091	64.755
Flussi in entrata	57.234	89.449	50.542	76.172	133.98	116.34	110.00	120.43	76.601	71.835	74.337	78.411	55.429	66.676
Flussi in uscita	59.466	58.190	75.091	69.454	124.83	114.82	111.41	105.32	78.347	56.718	62.325	79.892	60.785	67.013

I Residui

L'andamento degli incassi e dei pagamenti registrati nel corso del 2019 ha determinato una diminuzione dei residui attivi (m.€ 12.201) e passivi (m.€ 5.976).

Ciò è dovuto per i residui attivi prevalentemente dall'incasso del Fondo IVA annualità 2017 e dal recupero del credito concesso alla controllata Venice Newport Container and Logistics S.p.A., per i residui passivi prevalentemente al pagamento dell'indennità riconosciuta per l'esproprio dell'area Montesyndial.

La situazione al 31 dicembre 2019, esposta nella seguente tabella, viene raffrontata con i valori conseguiti nei precedenti esercizi e per un ulteriore commento alla stessa si rimanda a quanto contenuto nell'apposita sezione del Rendiconto Finanziario (parte IV).

(in migliaia di Euro)	2019	2018	2017
ENTRATE			
Correnti	17.813	16.663	17.080
Conto capitale	153.460	165.775	80.636
Partite di giro	804	1.840	2.359
Totale residui attivi	***172.077***	***184.278***	***100.075***
USCITE			
Correnti	12.191	9.350	10.275
Conto capitale	212.069	220.094	124.929
Partite di giro	1.100	1.892	1.459
Totale residui passivi	***225.360***	***231.336***	***136.663***
Saldo	***-53.283***	***-47.058***	***-36.588***

Il grafico seguente mostra l'andamento dei residui finali degli ultimi esercizi.

La composizione degli stessi è oggetto di sistematico controllo nonché di verifica delle condizioni per mantenerne l'iscrizione in bilancio la quale nel corso dell'esercizio ha determinato un effetto netto positivo sull'avanzo di amministrazione di m.€ 2.404.

Si sottolinea infine che il saldo negativo della gestione dei residui pari a complessivi m.€ 53.283 risulta interamente coperto dal saldo finale di cassa di m.€ 64.755.

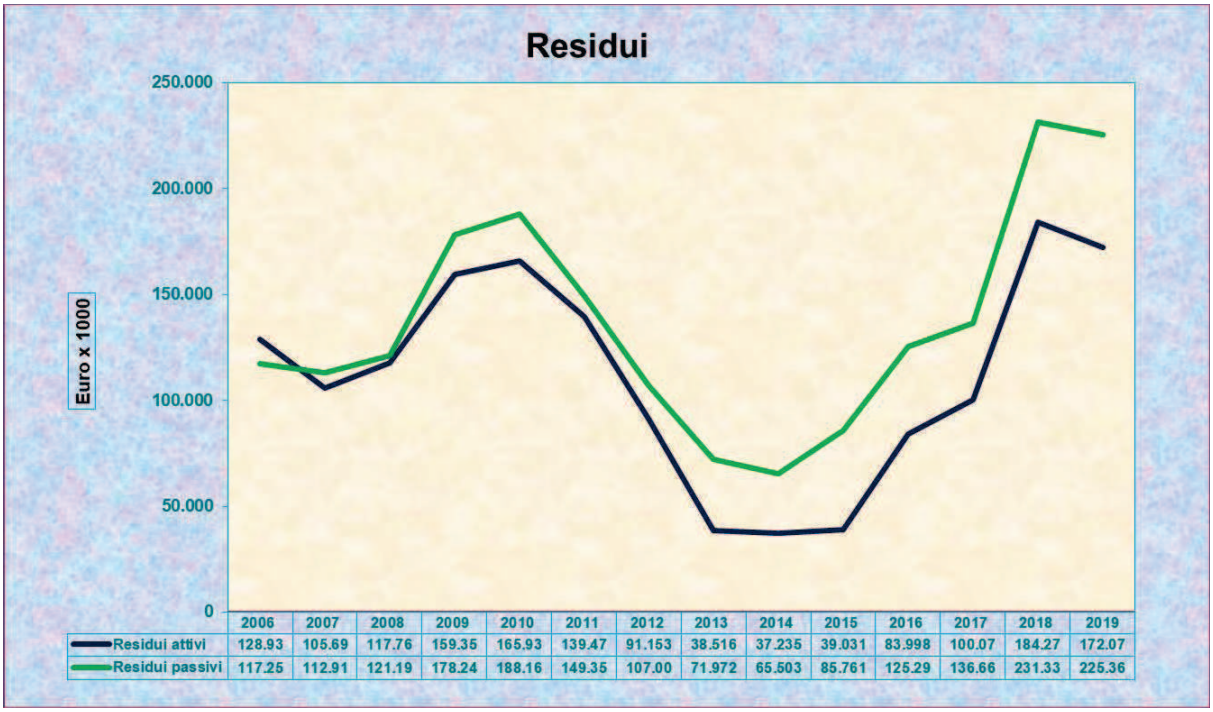

	2006	2007	2008	2009	2010	2011	2012	2013	2014	2015	2016	2017	2018	2019
Residui attivi	128.93	105.69	117.76	159.35	165.93	139.47	91.153	38.516	37.235	39.031	83.998	100.07	184.27	172.07
Residui passivi	117.25	112.91	121.19	178.24	188.16	149.35	107.00	71.972	65.503	85.761	125.29	136.66	231.33	225.36

Il Bilancio Civilistico

1) La situazione patrimoniale

La situazione patrimoniale al 31 dicembre 2019 presenta i seguenti saldi:

Situazione patrimoniale *(in migliaia di Euro)*	2019	2018	2017
Immobilizzazioni nette	313.571	306.681	280.845
Attivo circolante	233.937	247.236	171.148
Ratei e risconti	0	0	0
Totale Attivo	**547.508**	**553.917**	**451.993**
Patrimonio Netto	235.523	225.021	211.519
Fondi rischi ed oneri	100	0	0
Fondo TFR	1.971	2.197	2.091
Debiti	309.108	325.499	237.154
Ratei e risconti	806	1.200	1.229
Totale Passivo	**547.508**	**553.917**	**451.993**

L'Esercizio 2019 chiude con un incremento del patrimonio netto di m.€ 10.502 rispetto all'esercizio precedente.

Il valore complessivo delle immobilizzazioni, al netto dei relativi fondi di ammortamento, passa da m.€ 306.681 a m.€ 313.571, con un aumento di m.€ 6.891.

Per quanto riguarda le immobilizzazioni materiali va sottolineato che l'importo esposto in bilancio (m.€ 174.368), in quanto depurato del valore delle immobilizzazioni realizzate con i contributi ricevuti in conto capitale esprime il valore degli investimenti autofinanziati.

Le immobilizzazioni finanziarie, per un valore complessivo di m.€ 117.493, sono date principalmente dalle partecipazioni detenute in APVInvestimenti Spa (m.€ 8.500), in Venice Newport Container and Logistics Spa (m.€ 106.660), nel Consorzi CFLI (m.€ 68), nella società ERF Spa (m.€ 170) e nella partecipazione, trasferita nel corso del 2019 ex lege dalla CCIAA di Venezia e Rovigo, in Chioggia Terminal Crociere Srl (m.€ 36).

I crediti totali netti fanno registrare rispetto all'esercizio 2018 una diminuzione di m.€ 14.963; di questi, quelli verso clienti, al netto del fondo svalutazione crediti (m.€ 3.547),

ammontano a m.€ 8.746. Il grafico seguente mostra l'andamento dei "Crediti netti verso clienti" degli ultimi anni, consistenza che è da ricollegare al fatturato realizzato nel medesimo periodo; l'elenco dei saldi per cliente al 31 dicembre 2019 è esposto tra gli allegati al Bilancio Civilistico.

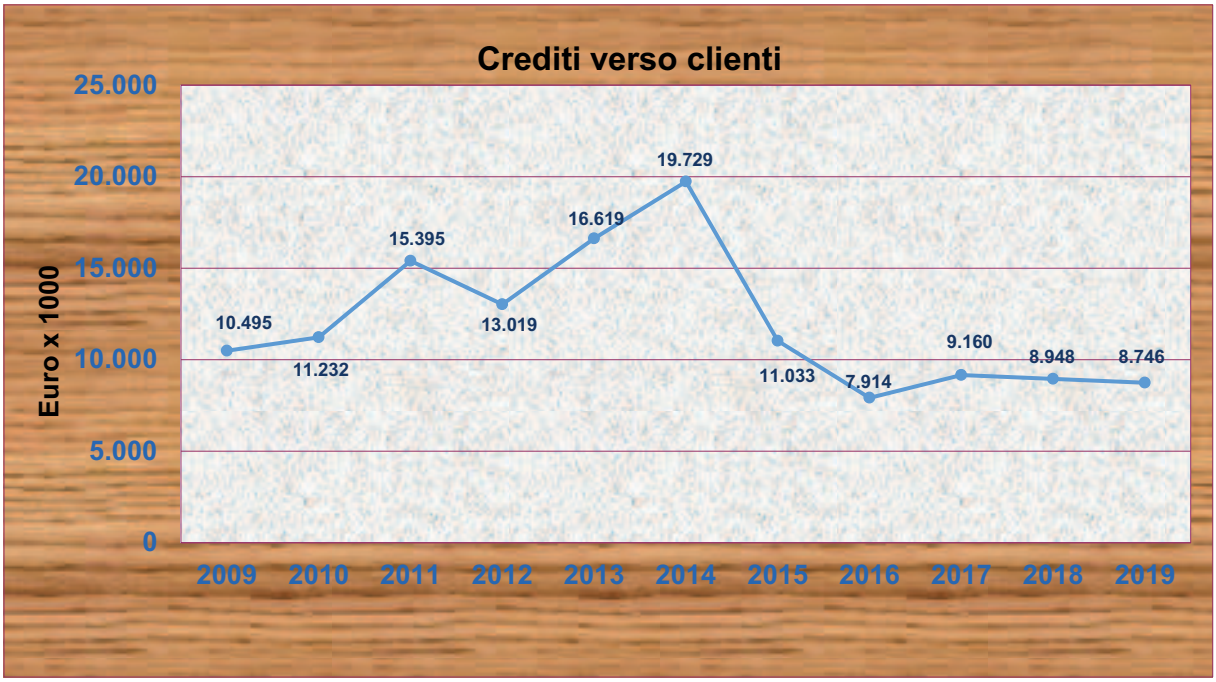

I debiti passano da m.€ 325.499 a m.€ 309.107. Tale indebitamento, diminuito di m.€ 16.391 è da ricondurre al fatto che:

- a fronte della situazione debitoria sovraesposta il saldo di cassa alla chiusura dell'esercizio ammonta a 65 milioni di euro e i crediti vantati dall'Ente 234 milioni di euro;
- l'indebitamento per mutui è legato a piani di rimborso regolati nel programma di ammortamento di durata di 25 anni, ragione per cui la "tenuta" e "compatibilità" con gli equilibri di bilancio va vista sulla rata annuale, pena l'effetto di misurare grandezze (stock e capacità di rimborso) non omogenee;

Relativamente ai debiti verso banche si sottolinea che il piano volontario dell'ente volto all'accelerazione del rimborso degli stessi si evince dalla parziale estinzione anticipata dei mutui pari a m.€ 5.000 nel 2019 che si aggiunge alle precedenti per un totale complessivo di m.€ 20.000 che ha consentito la riduzione dei debiti di AdSP di 45 milioni di euro rispetto al

massimo di 128 milioni raggiunto nel 2013 e dei debiti del gruppo di 83 milioni di euro rispetto al massimo di 166 milioni raggiunto sempre nel 2013.

I grafici che seguono consentono di apprezzare quanto sopra evidenziato

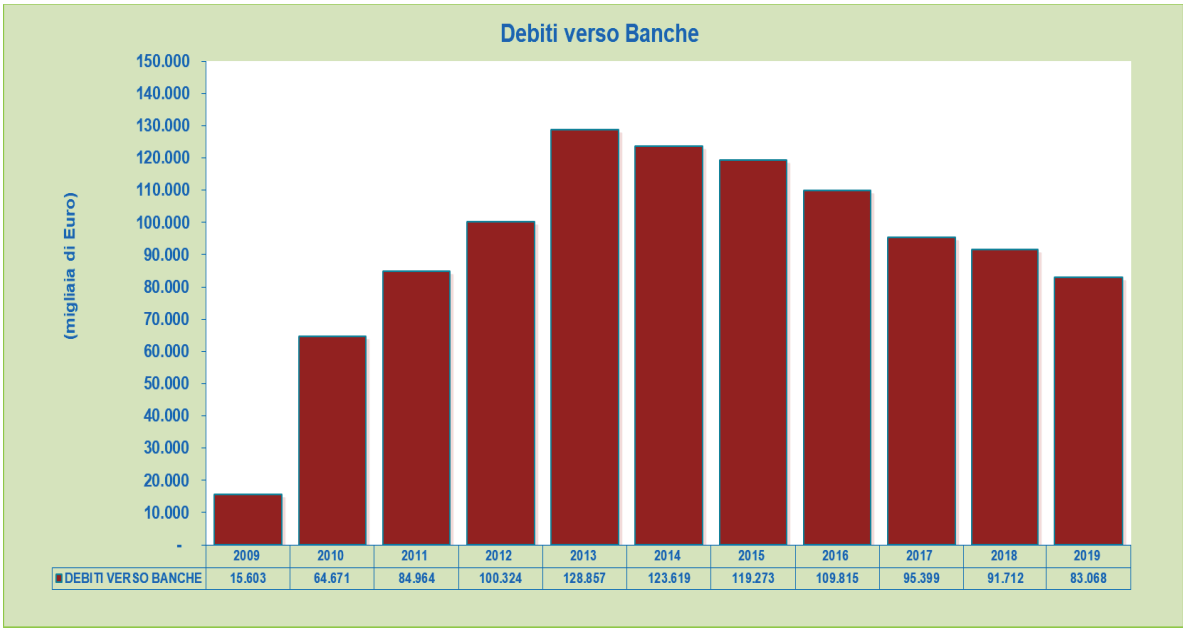

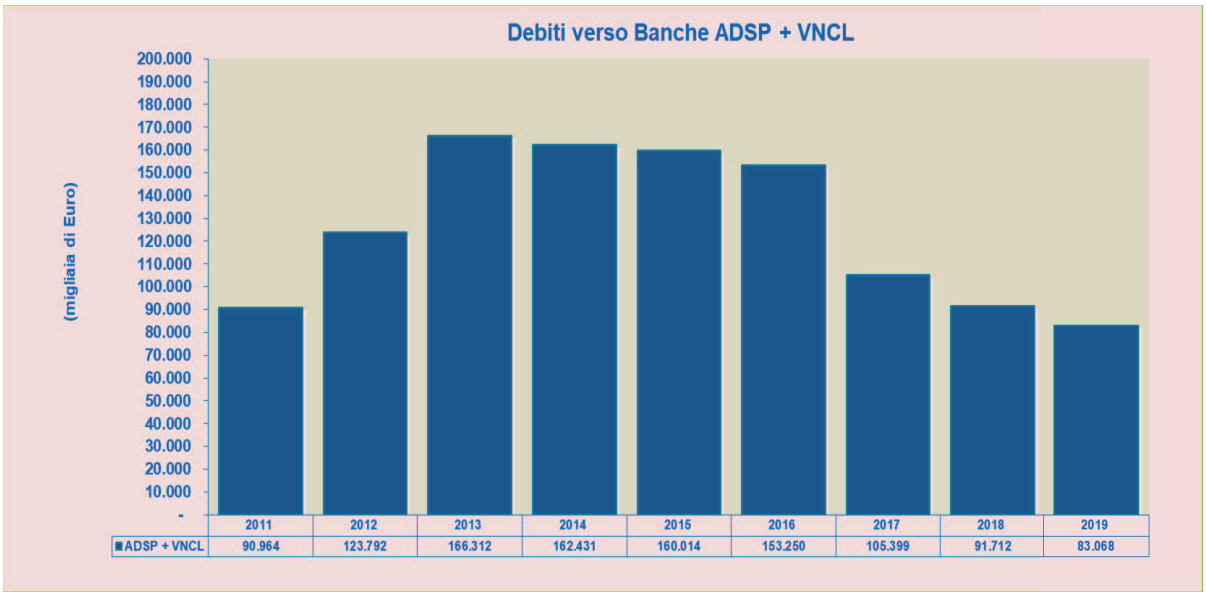

2) Il conto economico

La seguente tabella riporta il risultato del conto economico dell'ultimo triennio consentendo un confronto fra i dati dell'esercizio 2019 ed i due esercizi precedenti:

Conto Economico *(in migliaia di Euro)*	2019	2018	2017
Ricavi delle vendite/prestazioni	1.140	1.107	1.096
Proventi Patrimoniali e diversi	49.324	48.989	47.824
Totale Ricavi	**50.464**	**50.096**	**48.920**
Totale Costi	**38.121**	**34.944**	**35.427**
Differenza (Margine Operativo)	12.343	15.152	13.493
Ammortamenti finanziari	-	-	-
Oneri Proventi finanziari -/+	-846	-887	-1.111
Oneri Proventi straordinari -/+	-576	-339	728
Imposte sul reddito	419	424	391
Utile Netto	**10.502**	**13.502**	**12.719**
Cash Flow	**26.904**	**29.572**	**28.809**

L'utile netto ammonta a m.€ 10.502 con una diminuzione di m.€ 2.300 rispetto al precedente esercizio.

Fatti di rilievo verificatisi dopo la chiusura dell'esercizio

Dopo la chiusura dell'esercizio non si sono verificati fatti di rilievo in grado di incidere o alterare il dato consuntivo esposto o di inficiarne la rappresentazione.

Nel 2020 (ma senza che ciò incida sul risultato e su quanto rappresentato per il 2019) ha avuto luogo purtroppo la pandemia da Covid – 19 che ha avuto, e sta avendo, un significativi impatti sull'economia mondiale e nazionale, richiedendo consistenti e ripetuti interventi governativi, alcuni dei quali ancora in definizione alla data di pubblicazione della presente relazione.

La data di riferimento di decorrenza anche ai fini della misurazione dell'impatto economico/patrimoniale sul bilancio è stata fissata al 23/02/2020, data successiva alla chiusura dell'esercizio in esame per cui non si verifica la diretta correlazione temporale.

Allo scopo di poter effettuare delle valutazioni sulla continuità aziendale i principi contabili hanno accertato che la verifica circa la sussistenza della "continuità aziendale" va verificata con riferimento alle condizioni sussistenti al 31/12/2019, dandone opportuna evidenza nelle relazioni che accompagnano il bilancio (Nota Integrativa).

Il bilancio chiuso al 31/12/2019 ed i dati registrati nel primo periodo 2020 danno atto che l'Ente non vive problemi di continuità aziendale e non si ravvisano essere emersi elementi tali da portare a modificare detto giudizio.

Emergenza sanitaria – misure adottate

Le iniziative poste in essere per il contrasto e il contenimento della diffusione del virus Covid-19 negli ambienti di lavoro sono state in linea con le raccomandazioni istituzionali diffuse (Governo, Regione Veneto e Dipartimento Sanità Pubblica). L'ente ha infatti provveduto a:

- sanificazione straordinaria dell'impianto di riscaldamento e condizionamento;
- intensificazione dell'attività di pulizia degli uffici (con particolare attenzione agli spazi comuni);

- raccomandazione ai lavoratori di liberare e riordinare le postazioni di lavoro al fine di ottimizzare le operazioni di pulizia e sanificazione;
- favorire la disponibilità e l'accessibilità di gel disinfettante tramite l'installazione di appositi distributori;
- limitare l'accesso nell'Ente a soggetti esterni;
- regolamentare l'uso delle sale comuni per evitare assembramenti riducendone di conseguenza la capienza;
- regolamentare i comportamenti del personale all'interno dell'Ente;
- sospendere le trasferte privilegiando le riunioni in videoconferenza;
- acconsentire l'uscita dalla sede al personale in servizio solo per motivi di necessità ed urgenza ed indifferibilità;
- acquisire e mettere a disposizione strumenti di protezione individuale (guanti e mascherine);
- regolamentare l'utilizzo dei mezzi aziendali e provvedere alla sistematica sanificazione dopo l'uso;
- acquisire un termometro per la misurazione della temperatura personale da utilizzare ove necessario;
- acquisire sistemi di protezione "parafiato" per le attività ausiliarie di segreteria, centralino e protocollo.

E' stato inoltre tempestivamente approntato un piano per consentire, alla maggioranza della forza lavoro impiegata dall'Ente, il ricorso al lavoro agile o favorendo in alternativa l'utilizzo di altre tipologie di assenze giustificate (banca ore, congedo per maternità, ecc.) onde consentire la assenza dalla sede del personale e limitare le possibilità di contatto.

In più fasi, anche per il progressivo aggravamento del quadro nell'iniziale periodo di diffusione della pandemia, arrivando ad una presenza fisica in sede del 23% del personale, percentuale mantenuta per tutta la "Fase 1" dell'emergenza con progressivo aumento della stessa nel corso della "Fase 2".

Si citano per completezza i seguenti provvedimenti adottati dall'Ente:

1. Disposizione di Servizio n. 145 dell'11 marzo 2020 "Disposizioni e misure per il contrasto e il contenimento del diffondersi del virus COVID-19";
2. Decreto n. 390 dell'11 marzo 2020 "Avvio dello Smart Working per il personale dipendente dell'Autorità di Sistema Portuale del Mare Adriatico Settentrionale";
3. Decreto n. 394 del 20 marzo 2020 "Stato di emergenza epidemiologica da Covid-19 – Gestione dello Smart Working".

Il 12 maggio 2020 l'Ente infine ha provveduto ad illustrare al Comitato di Gestione le seguenti misure di gestione dell'emergenza Covid-19 poste in essere dallo stesso, sia per quanto attiene all'organizzazione del lavoro che per quanto attiene alla disciplina delle attività degli operatori portuali con i quali intrattiene rapporti economici:

- 05/03/2020 – Indicazioni per i dipendenti volti a ridurre le trasferte e la mobilità, predisponendo formule di smart working e introducendo l'obbligo di appuntamento per gli incontri con persone esterne all'Ente;
- 12/03/2020 – emanazione delle nuove linee guida di condotta per i lavoratori dei porti di Venezia e di Chioggia. Le misure si suddividono in tre procedure: Linee guida terminal portuali, Linee guida trasportatori in porto e Linee guida banchina – nave;
- 16/03/2020 – Sottoscritto Accordo tra Autorità di Sistema Portuale, VTP e Comune di Venezia per il parcheggio n. 5 della Stazione Marittima gratuito fino al 25 marzo, poi prorogato fino a fine emergenza;
- 30/03/2020 – L'Autorità di Sistema Portuale ha provveduto ad emanare una circolare rivolta a tutte le aziende concessionarie dei porti di Venezia e di Chioggia al fine di comunicare la possibilità di sospendere il pagamento dei canoni demaniali fino al 30 settembre, come previsto dall'art. 92 co. 2 del D.L 18/2020;
- 09/04/2020 – 3.000 mascherine donate ai porti di Venezia e di Chioggia dalla società cinese CCCC;
- 14/04/2020 – Definizione delle linee guida e di comportamento per la prevenzione e contrasto diffusione COVID-19 e relativi comportamenti;
- 08/05/2020 – Aggiornamento delle linee guida e di comportamento per la prevenzione e contrasto diffusione COVID-19 e relativi comportamenti;

- 08/05/2020 – Avvio della procedura per la concessione al Comune di Venezia della terrazza park situata tra la rampa del Tronchetto e la rampa Sant'Andrea;
- 08/05/2020 – Sostegno lavoratori art. 17 ricorrendo all'articolo 15bis della legge portuale.
- Di seguito la lista delle riunioni organizzate da AdSP con i membri della Comunità Portuale:
    - 06 marzo Convocazione RSA;
    - 09 marzo videoconferenza con Spedizionieri e Trasportatori COVID;
    - 09 marzo Prefettura Emergenza Covid-19;
    - 19 marzo Organizzazione attività;
    - 19 marzo Incontro con RSA;
    - 16 aprile videoconferenza terminal per art. 17;
    - 20 aprile Videoconferenza comunicazione del Presidente alle associazioni/agenti;
    - 27 aprile Assoporti più Sottosegretario Margiotta;
    - 07 maggio Fase 2 e gestione del rientro in servizio in sede del personale;
    - Tutte le riunioni con i membri di Assoporti per la definizione della strategia nazionale.

Conclusione

Il rendiconto che viene sottoposto all'approvazione del Comitato di Gestione mette in evidenza gli effetti di una gestione che, nella sua parte ordinaria, è in grado di assicurare, attraverso l'avanzo di parte corrente, un notevole flusso di finanziamenti a beneficio della gestione c/capitale.

Rimane elevato il fabbisogno finanziario del Porto per le opere di manutenzione e grande infrastrutturazione anche in ragione della particolare morfologia dello stesso e delle implicazioni anche di ordine ambientale che la gestione comporta.

Viene monitorata e costantemente verificata la compatibilità degli impegni assunti con le risorse di bilancio sia nel breve che nel medio-lungo periodo, estendendo detto monitoraggio anche alle partecipazioni detenute, alla luce delle previsioni e implicazioni derivanti dalla Legge Madia (D.Lgs. 175/2016). In tale ambito è sempre attiva una azione volta ottimizzare i flussi finanziari con l'obiettivo ulteriore di poter proporre interventi volti a ridurre l'esposizione in mutui anticipando i relativi piani di ammortamento.

Una particolare attenzione e notevoli risorse ed impegno sono oggi dedicati alla integrazione del porto di Chioggia e alla problematica degli escavi e della navigabilità, leva per la competitività ed attrattività degli scali.

Prosegue l'azione volta ad individuare soluzioni alternative al transito delle navi passeggeri di grande dimensione lungo il canale della Giudecca arrivando a proporre soluzioni per la parziale delocalizzazione in altre parti del porto meno sensibili ai transiti. Parallelamente si è promosso un gruppo di lavoro con i principali scali europei del settore crociere per condividere *best practices* e mettere a punto modelli di sviluppo legati alla compatibilità e migliorare l'integrazione delle navi da crociera con i delicati equilibri urbani.

Rimane l'obiettivo ultimo di far sì che le potenzialità del sistema portuale veneto, inteso come Sistema dei porti di Venezia e Chioggia, già declinate nei programmi di sviluppo portuale e retroportuale di Sistema vengano poste all'attenzione del Ministero e degli organi di Governo, nazionale e regionale, per l'adozione dei necessari provvedimenti di finanziamento infrastrutturale anche straordinari, nonché per il completamento dell'autonomia finanziaria.

E' costante lo scouting di risorse governative ed UE con cui finanziare attività di studio, progettazione ed investimento in particolare in ambiti innovativi, di salvaguardia ambientale e della sicurezza. Particolarmente rispetto a queste ultime, va sottolineato l'importante lavoro svolto dall'area competente nell'Ente, che garantisce con continuità e professionalità l'ottenimento di significative risorse derivanti da progettazioni europee.

Dal punto di vista patrimoniale i dati di bilancio espongono un patrimonio netto di €/mil. 235,5 (contro i 225 del consuntivo 2018) comprendente il risultato di periodo di €/mil. 10,5 (nel 2018 €/mil. 13,5).

L'andamento del risultato economico evidenzia il buono stato di salute dei conti: è positivo, grazie anche alla capacità dell'Ente di generare, attraverso l'avanzo di parte corrente, risorse per gli interventi in conto capitale.

Un ringraziamento a tutti coloro che hanno collaborato per raggiungere questi risultati, al personale per l'impegno profuso e per la professionalità dimostrata, alle istituzioni pubbliche ed al Collegio dei Revisori dei Conti per il loro contributo di competenza e di esperienza.

IL PRESIDENTE

Dott. Pino Musolino

Commenti delle Direzioni

STAFF DEL SEGRETARIO

Promozione, Comunicazione e Rapporti Istituzionali

Premessa

In merito al compito istituzionale di Promozione delle attività portuali e alle attività di Comunicazione e Rapporti Istituzionali funzionali allo stesso sviluppati nel corso del 2019, si riassumono di seguito le principali attività poste in essere, segnalando due innovazioni degne di nota:

- l'una è relativa al metodo/approccio applicato alle attività di Comunicazione/Promozione/Rel. Istuzionali;
- l'altra è relativa ai numerosi progetti ideati e sviluppati con forte carica innovativa se non del tutto inediti.

Riguardo all'approccio, dal 2019 si è fatto riferimento ad alcuni modelli di reportistica utilizzata nell'ambito della comunicazione di sostenibilità, ottenendo tre risultati:

1 - riscontro più evidente a quanto espresso nel POT come obiettivo strategico1;

2 - porre le basi per poter comunicare ai diversi stakeholder l'impegno per il benessere comune da parte dell'Ente;

3 - valorizzare l'investimento biennale da parte dell'Ente nella specializzazione professionale di due risorse dell'Area in quest'ambito, anche in seguito di indirizzi normativi nazionali e internazionali sulla trasparenza rispetto alle tematiche sociali e ambientali.

[1] "*La Promozione dello sviluppo sostenibile del porto sotto l'aspetto economico, sociale, ambientale e culturale*".

Articolazione delle attività secondo le 5 P

L'attività del 2019 è stata pertanto sviluppata secondo un Piano di Comunicazione di Sostenibilità che dà conto delle iniziative poste in essere nel perseguimento di quattro delle cinque "P" in cui sono stati raggruppati i 17 obiettivi di sviluppo sostenibile dell'Agenda 2030 dell'ONU: People, Planet, Prosperity, Partnership.

PLANET

Riprendendo il filtro delle "P", per quanto attiene all'aspetto "planet/sostenibilità ambientale", le principali iniziative poste in essere nel 2019 si sono focalizzate sia nel coinvolgimento di pubblici qualificati per poter veicolare messaggi sui progress del sistema portuale veneto in campo ambientale potendo utilizzare un linguaggio tecnico e avvalendosi di tali interlocutori come autorevoli portavoce del proprio impegno.

Come nel caso dell'iniziativa Green Week rivolta a 100 ricercatori universitari nel campo dell'ingegneria e delle scienza ambientali per i quali sono stati organizzati 4 seminari e 3 visite tecniche a siti specifici per presentare le best practice del sistema portuale veneto come "Green Innovation Hub"; il progetto ha previsto il coinvolgimento di ENI, Venezia Terminal Passeggeri S.p.A, Venice LNG S.p.A e Venezia Heritage Tower.

Altre iniziative hanno implicato la relazione con Centri di Ricerca e circoli di esperti cui rendere note le iniziative dell'Ente in campo ambientale, come nel caso sia dell'adesione a campagne del Kyoto Club e di Mare Vivo e sia dell'adesione a iniziative a più ampia

divulgazione sviluppata con testimonial noti a livello mondiale, come nel caso dell'iniziativa "Plastic less" di LifeGate.

A ciò si aggiunga il supporto in termini di Comunicazione ai progetti europei che sviluppano azioni di tutela ambientale come la diffusione di informazioni sugli incontri di presentazione e confronto nell'ambito di Poseidon Med II, Gainn4Core, Greenersites, Supair).

Principali Iniziative 4Planet (SDG 7,12,13,14,15)

- GREEN WEEK
- RINNOVO BLUE FLAG
- ADESIONE CAMPAGNA ENERGY OBSERVER
- ADESIONE CAMPAGNA MARE VIVO
- DIFFUSIONE BEST PRACTICE UPCYCLING
- ADESIONE CONCORSO PREMIO KYOTO CLUB PER ECONOMIA CIRCOLARE
- PROGETTO UTILIZZO IMBASRCAZIONI IBRIDE
- PARTNERSHIP CON IL COMUNE DI VENEZIA PER PROGETTO ENJOY RESPECT VENEZIA
- PROGETTO CON IL COMUNE DI VENEZIA PER POSIZIONAMENTO COMPATTATORE PLASTICA SUL WATERFRONT
- ADESIONE CAMPAGNA LIFEGATE PER RIDUZIONE DELLA PLASTICA IN ACQUA

PEOPLE

Per quanto attiene all'aspetto "People/sostenibilità sociale e culturale", nel 2019 le iniziative poste in essere sono state numerose ed hanno avuto un'eco mediatica maggiore rispetto agli anni precedenti.

Infatti, le attività di relazione con il territorio sono state incardinate nel quadro di eventi di comunicazione con obiettivi analoghi di portata molto più vasta - a livello nazionale ed internazionale - in modo da massimizzarne la redemption.

Si tratta in particolare dell'iniziativa degli Italian Port Days nazionale cui l'Ente ha aderito, partecipando anche al Premio Espo per l'accettabilità sociale dei porti dalla quale ha ricevuto una citazione.

La realizzazione di tale progetto ha implicato la messa in opera di una piattaforma digitale ad hoc per l'adesione a itinerari didattici differenziati per target e per oggetto dell'approfondimento conoscitivo; la comunità portuale è stata coinvolta negli itinerari e lo sforzo di coordinamento è stato massiccio. Il progetto è poi stato raccontato anche attraverso una pubblicazione a cura di Assoporti che ha avuto una sezione interamente dedicata alle attività di Venezia.

ITALIAN PORT DAYS IPD Opening port life and culture to people

Di livello nazionale anche la "Settimana del Mare", iniziativa veneziana che segue gli indirizzi normativi nazionali riguardo alla promozione della formazione specialistica delle professioni del mare in collaborazione; l'Ente ha posto in essere una serie di attività distribuite nell'arco di un'intera settimana e rivolte agli istituti nautici in collaborazione con i servizi tecnico-nautici, le Istituzioni che operano in campo marittimo-portuale e diversi rappresentanti delle categorie portuali.

PLAYDAY VENEZIA 2019

Sotto il profilo delle attività di investimento nel capitale umano, si confermano le collaborazioni con gli Istituti di Formazione dell'Ente (CFLI, ITS Marco Polo) e con le Università per accrescere il

bacino delle risorse specializzate cui la portualità può attingere.

Sotto il profilo delle attività volte all'inclusione l'Autorità di Sistema Portuale ha confermato numerose attività che hanno riscosso successo sia in termini reputazionali e sia in termini di effettiva sensibilizzazione circa le tematiche dell'uguaglianza e dei pari diritti per tutti. E il caso del progetto Play Day che nel 2019 si è ulteriormente ampliato.

Il 10 aprile il Porto Passeggeri di Venezia a Marittima si è trasformato in una sorta di "villaggio olimpico" ove 1.400 studenti delle scuole materne, elementari e medie hanno vissuto una giornata dedicata allo sport, all'inclusione e alla socializzazione durante la quale l'Autorità di Sistema Portuale ha realizzato laboratori educativi e creativi sulla portualità.

Sempre sul tema dell'inclusione e sempre arricchito di nuovi contenuti e nuove iniziative è stata la partnership del porto con Andrea Stella per l'edizione 2019 del progetto WOW che ha fatto un salto di qualità coinvolgendo testimonial del calibro di Giusy Versace e organizzando un'intera settimana di dibattiti a Venezia sotto il cappello della "Universal Design Week". L'Ente ha partecipato ai diversi incontri offrendo il proprio supporto organizzativo e di contenuti per veicolare l'importanza della collaborazione tra Istituzioni e con i cittadini per superare le barriere architettoniche.

Degno di nota anche il progetto, condiviso con l'Associazione Amici della Laguna e del Porto volto a raccogliere fondi per le persone affette da una malattia rara, sulla spinta di una famiglia di Marghera che da 10 anni è impegnata su questo fronte. A ciò si aggiungano nuove collaborazioni con l'Associazione delle malattie rare con cui si sono sviluppati due progetti, l'uno, per la diffusione dell'approccio multidisciplinare attraverso per d'arte che ne riproponessero la rete di relazione e, l'altro, diventata la causa umanitaria per cui raccogliere fondi nell'ambito del Charity Program di Venice Marathon.

Confermate infine tutte le iniziative di apertura del Waterfront portuale ai grandi eventi sportivi e ricreativi tradizionali per la città di Venezia come Venicemarathon, Venice Night Trial e su e xo per i ponti, che prevedono dei veri e propri eventi nell'evento e impegnano l'ente come partner tecnico-logistico-organizzativo e promozionale.

Sotto il profilo dell'obiettivo Salute e Benessere, supporto di Comunicazione e Promozione, è stato dato per le iniziative degli operatori del porto sul tema di safety e security (come nel caso delle giornate di sensibilizzazione organizzate dal terminal Vecon e dal Terminal TRV) e per i progetti europei che trattano queste tematiche (come per il progetto Intesa e il progetto Secnet).

Principali Iniziative 4People

RELAZIONE CON IL TERRITORIO E FORMAZIONE (SDG 4, 8)

- ITALIAN PORT DAYS - 20 VISITE AL PORTO – SCUOLE DI DIVERSO ORDINE E GRADO/CITTADINI
- ITALIAN PORT DAYS – 4 LABORATORI DIDATTICI /PROGETTO BAMBINI A BORDO

- ITALIAN PORT DAYS – SETTIMANA DEL MARE – SCUOLE SUPERIORI
- GIORNATA DI ORIENTAMENTO ALLE PROFESSIONI DEL PORTO/SCUOLE MEDIE DEL TERRITORIO
- LOGISTICS CAREER DAY – SCUOLE SUPERIORI
- FOSCAMUN, GIORNATA DEDICATA A STUDENTI DELLE SCUOLE SUPERIORI DI TUTTO IL MONDO
- IMUN, GIORNATA DEDICATA AGLI ISTITUTI SUPERIORI REGIONALI
- PROGETTO SCUOLA DIGITALE – SCUOLE SUPERIORI
- ESPERIENZE DI ALTERNANZA SCUOLA LAVORO – SCUOLE SUPERIORI
- PROGETTO "L'ALFABETO DI PORTO MARGHERA" – SCUOLE PRIMARIE/COMUNITA' LOCALE
- PROGETTO OTELLO IN PORTO CON IL TEATRO LA FENICE DI VENEZIA – SCUOLE - SUPERIORI
- COLLABORAZIONE AL PROGETTO ITINERARI EDUCATIVI DI VTP
- SU E ZO PER I PONTI
- VENICE NIGHT TRAIL
- VENICEMARATHON

INCLUSIONE (SDG 10,11)

- PROGETTO PLAYDAY 2018 – PROGETTO ABBATTIAMO I MURI
- TRI SAIL4ALL, SULLA SCIA DELL'ONDA
- PROGETTO WHEELS ON WAVES, RUOTE SULLE ONDE
- VENICEMARATHON CHARITY PROGRAM – RACCOLTA FONDI PER MALATTIA RARA
- PROGETTO RARARTE – SENSIBILIZZAZIONE SU MALATTIE RARE

- PROGETTO CDKL5 INSIEME VERSO LA CURA – CORRI CON NOI SENSIBILIZZAZIONE SU MALATTIE RARE
- VENEZIA PESCE DI PACE – PONTE EDUCATIVO MEDITERRANEO

SALUTE E BENESSERE (SDG 3)

- SAFETY DAY PSA/VECON
- SFAETY DAY EUROPORTS

PROSPERITY

Tenuto conto che le attività di sviluppo di reddito e occupazione, ma anche di benessere sono obiettivo connaturato a quello di sviluppo del porto tramite le attività promozionali, non solo nel 2019 si sono attivate iniziative di promozione di filiera, ma si è anche messo in campo uno sforzo innovativo superiore per rendere più sostenibili in termini di risorse impiegate.

Si segnala a titolo di esempio che per la promozione della filiera dei deperibili, si è diversificata la promozione su terreno nazionale, partecipando come protagonisti alla manifestazione dei Protagonisti dell'ortofrutta italiana come unico porto presente e su terreno internazionale, preferendo il ruolo di co-espositori presso un vasto stand regionale alla fiera Fruit Logistica di Berlino. Si è riusciti in tal modo a presidiare due piazze con un impiego di risorse più limitato rispetto alle partecipazioni autonome degli anni precedenti.

Analogamente, per le fiere estere dedicate al comparto delle break bulk e la Fiera generalista Transport Logistic di Monaco, il branding già testato e gli strumenti sviluppati e consolidati nel biennio precedente, oltre ai canali e agli interlocutori sia commerciali che mediatici oramai divenuti

familiari, hanno consentito economie e ottimi risultati rispetto ai contatti e ai riscontri sui media di settore e non.

I suddetti eventi fieristici, considerato l'impegno in termini di risorse umane e finanziarie, e tenuto conto anche della massiccia adesione degli operatori portuali, sono stati sfruttati al massimo per ottenere risultati su più fronti.

La partecipazione alla Fiera di Monaco infatti è stata utilizzata anche per raccogliere informazioni, confrontarsi con partner e clienti e presentare i progress nell'ambito del progetto Talknet, attraverso l'organizzazione del seminario "Come migliorare le soluzioni di trasporto multimodale rispettose dell'ambiente in Central Europa ".

Nel caso della Fiera Break Bulk, è stato ideato e realizzato un evento nell'evento: la presentazione delle migliori performance dell'anno, con l'illustrazione - da parte degli operatori veneziani presenti - di 5 importanti case history che hanno messo in evidenza l'eccellenza dello scalo veneziano quale gateway ideale per le breakbulk e in particolare per i colli eccezionali. L'evento è stato coordinato dal Capo Ufficio Stampa della fiera, Leslie Meredith.

Con il termine Prosperity, si intendono inoltre le iniziative volte a promuovere la piena occupazione, i modelli sostenibili di produzione, consumo, distribuzione, la riduzione degli impatti ambientali delle attività economiche. Nel corso del 2019 vi sono state diverse iniziative che hanno dato conto del valore del sistema portuale veneto per il territorio.

Tra queste, un convegno presso l'Università Ca' Foscari, in collaborazione con il Consiglio Nazionale dei Commercialisti, volto a presentare il Sistema portuale veneto come caso virtuoso d'integrazione con il sistema produttivo regionale, creatore di valore e opportunità per professionisti e aziende.

La relazione con i mercati esteri è certamente parte delle iniziative atte a favorire la prosperità dei territori cui il sistema portuale afferisce.

Nel 2019, in particolare, si sono intessute relazioni con Paesi Asiatici (Giappone, Vietnam e Cina) e Paesi del Mediterraneo (Egitto in particolare), avvalendosi anche del coordinamento e della collaborazione della Regione del Veneto per massimizzare i risultati delle attività svolte.

Oltre alla partecipazione agli incontri indetti dalla Regione su Cina, Vietnam e Africa, si sono accolte diverse delegazioni estere.

Degne di nota la visita del porto di Nagoya, il più importante scalo del Giappone con circa 200 milioni di tonnellate di merce movimentata, che ha visitato lo scalo veneziano come unica tappa italiana di un fitto study tour europeo. Oltre al vice presidente del porto di Nagoya, erano presenti il presidente della Camera di Commercio di Nagoya, il Presidente dell'associazione nazionale delle compagnie di navigazione e una ventina di grandi aziende giapponesi.

Altro porto di eccezionale importanza di cui si è accolta una nutrita rappresentanza è il

quello di Tianjin che ha effettuato una visita tecnica al terminal container di Vecon e un incontro presso la sede dell'Ente in cui si è discusso di come sviluppare ulteriormente la collaborazione avviata nel 2016 attraverso la sigla di un MoU.

Principali Iniziative 4Prosperity

EVENTI FIERISTICI/CONVEGNI

DEPERIBILI

- PROTAGONISTI DELL'ORTOFRUTTA ITALIANA
- FIERA INTERNAZIONALE "FRUIT LOGISTICA"

CONTAINER, CONNESSIONI MARITTIME E INTERMODALITÀ

- SHIPPING, FORWARDING & LOGISTIC MEET INDUSTRY
- FIERA TRASNPORT & LOGISTICS DI MONACO DI BAVIERA

BREAK BULK E PROJECT CARGO

- FIERA INTERNAZIONALE "BREAKBULK EUROPE"

PASSEGGERI

- FIERA INTERNAZIONALE "SEATRADE CRUISE GLOBAL" CON ASSOPORTI
- CRUISE 2030

VALORE DEL SISTEMA PORTUALE VENETO

- EVENTO IN COLLABORAZIONE CON L'ASS. NAZIONALE DEI COMMERCIALISTI
- PREPARAZIONE EVENTO SUL VALORE SOCIALE ED ECONOMICO DEL SISTEMA PORTUALE VENETO

PORTO COME PARTE INTEGRANTE DEL SISTEMA VENEZIA

- PARTECIPAZIONE DEL PORTO DI VENEZIA NELLA MANIFESTAZIONE DENOMINATA "VENICE XPORT" ORGANIZZATA NELL'AMBITO DELLA SUZHOU DESIGN WEEK – IN COLLABORAZIONE CON IL COMUNE E CON LA FONDAZIONE DI VENEZIA

DELEGAZIONI ESTERE

- **VIETNAM** – DELEGAZIONE DEL BA RIA VUNG TAO
- **CINA** – DELEGAZIONE DEL PORTO DI TIANJIN
- **GIAPPONE** – DELEGAZIONE DEL PORTO DI NAGOYA
- **PANAMA** – DELEGAZIONE DI RICERCATORI IN CAMPO MARITTIMO
- **QATAR** – DELEGAZIONE DELL'ASSOCIAZIONE DEI PORTI CATARINI E DELLA FREE TRADE ZONE AUTHORITY

PARTNERSHIP

Le partnership, non sono solo l'obiettivo numero 17 tra gli SDG ONU, ma sono lo strumento principe di attività dell'Ente che è chiamato a sviluppare progetti complessi su un territorio vasto e quindi deve tessere relazioni, condividere progettualità, recuperare maggiori risorse per raggiungere target più numerosi.

Le attività di relazione istituzionale pertanto sono fondamentale ausilio alle attività Corporate e di Promozione per filiera.

Nel corso del 2019, oltre a confermare tutte le partnership già avviate in precedenza a tutti i livelli, si è intensificata la relazione con la Regione del Veneto, su tre fronti: 1. per la presenza del porto presso eventi fieristici, 2. per la condivisione di progetti culturali, 3. per la promozione verso mercati di prioritario interesse.

Per citare solo le nuove partnership, con il Comune si sono rafforzate le relazioni sotto il profilo promozionale in generale e più specificamente si è proceduto a sottoscrivere un accordo per l'attuazione della campagna #enjoyrespectVenezia nell'ambito del porto turistico, coinvolgendo anche Venezia Terminal Passeggeri.

Anche con l'Archivio di Stato è stato sottoscritto un Protocollo per sostenere come Partner le attività legate alle celebrazioni dei 400 anni dalla nascita di Francesco Morosini: progetto che ha implicato lo sviluppo di diverse attività di Comunicazione rivolte sia ai cittadini e sia ai turisti veneziani e veneti.

Dell'Accordo con l'Accademia delle Belle Arti si veda più sotto, come pure dell'attivazione di numerose partnership nell'ambito del progetto europeo REMEMBER.

Nel 2019 si è rafforzata la collaborazione con l'Associazione Internazionale delle Città Portuali – AIVP e Venezia è stato il primo porto italiano a firmare l'Agenda 2030 dell'Associazione che consiste nella sintesi in 10 punti dei diciassette obiettivi di sostenibilità dell'ONU applicandoli alle criticità e sfide che devono affrontare le città portuali. In particolare, lo scalo veneziano è diventato riferimento per l'obiettivo 6 relativo alla tutela e promozione del patrimonio immateriale della portualità, portando best practice e casi studio alla Conferenza internazionale di Riga nel giugno scorso.

Principali Iniziative 4Partnership

- COLLABORAZIONE CON LA DIREZIONE PROMOZIONE SISTEMA PAESE DEL MAECI PER RELAZIONE CON EGITTO, VIETNAM, CINA
- COLLABORAZIONE CON LA REGIONE DEL VENETO PER TAVOLO CINA, TAVOLO AFRICA, INIZIATIVE CON IL VIETNAM; PER LA PROMOZIONE SUI MERCATI ESTERI; PER PROGETTI CULTURALI – VIA QUERINISSIMA
- COLLABORAZIONE CON ASSOPORTI PER PROMOZIONE NELL'AMBITO DELLA PORTUALITA' ITALIANA
- PARTNERSHIP CON SCIENCE GALLERY VENICE SU DIVERSI PROGETTI – ATTIVITA' GRUPPO LEONARDO
- PARTNERSHIP CON ASSESSORATO TURISMO COMUNE DI VENEZIA PER LA DIFFUSIONE DEL PROGETTO ENJOY RESPECT VENEZIA
- PARTNERSHIP CON ARCHIVIO DI STATO PER CELEBRAZIONI DEI 400 ANNI DALLA NASCITA DI MOROSINI
- PARTNERSHIP CON L'ASSOCIAZIONE AMICI DELLA LAGUNA E DEL PORTO PER ATTIVITÀ SOCIALI
- PARTNERSHIP CON L'ASSOCIAZIONE AIVP PER AGENDA 2030

2 PROGETTI INNOVATIVI PER OGNI P

PARTNERSHIP – ACCORDO PROGRAMMATICO CON ACCADEMIA DELLE BELLE ARTI



Accordo inedito con l'Accademia delle Belle Arti di Venezia per avviare una collaborazione su più fronti ottenendo i seguenti risultati: promuovere iconograficamente la cultura della portualità veneta; valorizzare giovani talenti dell'Accademia delle Belle Arti ingaggiati per la realizzazione di opera in carta rappresentative della portualità veneta; opere esposte presso il Museo d'Arte Contemporanea Ca' Pesaro di Venezia e diventate anche dono di rappresentanza dell'ente. Gli studenti coinvolti sono stati oltre 200, per la selezione delle opere si è indetto un concorso mettendo in palio borse di studio.

PARTNERSHIP – RETE CON 8 PORTI E CON DIVERSE ISTITUZIONI LUNGO L'ADRIATICO PER LA CREAZIONE DI UNA RETE DI MUSEI VIRTUALI SULLA CULTURA MARITTIMO PORTUALE

L'idea progettuale partita da AdSPMAS ha preso la forma del Progetto europeo REMEMBER, finanziato con fondi europei che coinvolge otto città portuali delle due sponde dell'Adriatico (Ancona, Ravenna, Venezia, Trieste, Fiume, Zara, Spalato, Dubrovnik) unite per preservare e promuovere il valore del patrimonio culturale tangibile e intangibile delle città marinare. Grazie al finanziamento europeo, sarà creato un network di otto musei virtuali con l'obiettivo di arricchire l'offerta di percorsi culturali e turistici qualificati e sostenibili. A partire da tale progetto sono state sviluppate nuove partnership con la Marina Militare, con i Musei Civici, con il Museo Civico della Laguna Sud e con il Comune di Chioggia, con grandi aziende storiche operanti in porto.

PROSPERITY - PROGETTO CRUISE 2030

Iniziativa lanciata a luglio 2019 dal vertice dell'Ente volta a creare massa critica tra porti europei che condividono l'obiettivo di delineare strategie comuni volte ad accrescere la compatibilità fra il settore crocieristico e le realtà urbane e ambientali in Europa.

Il progetto ha riscosso un elevato successo mediatico sia in Italia che all'estero, ha visto la creazione di un nuovo marchio e l'avvio di una nuova narrazione sul tema della crocieristica a Venezia

PROSPERITY – PROGETTO VALORE DEL SISTEMA PORTUALE VENETO PER LA CITTA', LA REGIONE, IL SISTEMA PAESE

Evento che ha visto la sua realizzazione a gennaio 2020, ma che ha presupposto un lavoro da settembre 2019, consistendo nell'organizzazione di una Convention rivolta ad un vasto pubblico composto da diversi stakeholder per presentare i risultati di uno studio inedito sul Valore economico e sociale del sistema portuale veneto per la Città, la Regione e il Paese tutto. L'evento ha coinvolto oltre 300 persone, tra cui diversi esponenti del Governo, ha ottenuto il patrocinio del MIT e riscosso un grande successo mediatico.

PEOPLE - PROGETTO INNOVATIVO PROGETTO OTELLO IN PORTO

Accordo con il Teatro La fenice di Venezia per lo sviluppo di un progetto che ha coinvolto diversi Istituti superiori del Veneto con l'obiettivo di ripercorrere con gli studenti la storia della portualità e ambientare la famosa opera Otello nei terminal portuali; si è ideato un concorso tra Istituti da cui è scaturito un trailer ambientato negli spazi di Marittima lanciato sui social e che è diventato di fatto il "promo" dell'opera a livello nazionale e internazionale.

PEOPLE - PROGETTO L'ALFABETO DI PORTO MARGHERA PER LO SVILUPPO SOSTENIBILE

Iniziativa del tutto inedita e precisamente incentrata sulla sensibilizzazione ai temi della Sostenibilità e inserita all'interno del Festival dello Sviluppo Sostenibile è "l'Alfabeto di

Marghera per lo sviluppo sostenibile" dove l'ente è stato uno dei partner avendo il compito di raccontare agli studenti delle scuole primarie il significato della lettera "P" di Porto: compito svolto non solo portando i piccoli in barca alla scoperta di navi, terminal, banchine, merci, rimorchiatori e dei numerosi mestieri del porto, ma ha realizzando delle "figurine" dei vari elementi che compongono il mondo della portualità per farli divertire. Una mattinata in cui la didattica e l'esperienza sul campo si sono unite all'entusiasmo e alla curiosità dei giovani studenti che hanno imparato divertendosi. La visita ha fornito ai piccoli gli elementi da trasmettere ad una giovane talentuosa dell'Accademia delle Belle Arti che ha realizzato un'opera sul Porto sostenibile.

PLANET - VISITE AL PORTO GREEN

Anche le visite in porto in barca hanno un impatto ambientale: si è elaborato un accordo con un partner per utilizzare imbarcazioni ibride per le visite al porto al posto dei motoscafi gran turismo tradizionali; è stato elaborato un progetto per ottenere un vantaggio ambientale a parità di

costo; a ciò si aggiunga che la società vanta educatori e didatti esperti su tematiche lagunari per cui le occasioni di informazione e formazione dei visitatori diventeranno esperienza di portualità a Laguna come entità unitaria.

PLANET - PARTNERSHIP CON IL COMUNE DI VENEZIA PER LA DIFFUSIONE DELLA CAMPAGNA ENJOY RESPECT VENEZIA DA PARTE DEI TURISTI CROCIERISTI

Come arricchimento del progetto Venice Blue Flag, insieme al Comune di Venezia e a VTP si è elaborato un accordo volto ad attivare attività e strumenti di sensibilizzazione dei crocieristi verso una maggiore sostenibilità del loro impatto sulla città attraverso l'adozione di comportamenti rispettosi della sua fragilità e pregio.

Risorse Umane

Performance organizzativa, sviluppo competenze, welfare aziendale.

La Riforma dei Porti ha determinato una revisione della struttura organizzativa dell'Ente in funzione dei nuovi asset, funzioni e finalità. Si è quindi rivista la struttura organizzativa declinata coerentemente con i compiti istituzionali e in funzione dei macro obiettivi individuati nel Piano Operativo Triennale (POT) in linea con il Piano Nazionale della Portualità e della Logistica e la pianificazione degli obiettivi di breve e di medio periodo. Tale processo, iniziato nel 2017, si inserisce nell'ambito degli obiettivi istituzionali dell'Ente in merito alla "Ridefinizione dell'organizzazione degli uffici", con cui era stato definito il nuovo Assetto organizzativo della Segreteria Tecnico-Operativa, coerentemente con la necessità di qualificare alcuni processi di supporto trasversale (Risorse umane, ICT, Qualità, Anticorruzione, Trasparenza, Gare Lavori pubblici) e rafforzare alcune funzioni di Staff. Tale Struttura organizzativa, rivista nel 2018, ad oggi (2019) esprime i criteri di fondo con cui viene attuata nell'Ente la divisione del lavoro sia verticale (chi sovraintende e chi è sottoposto) sia orizzontale (chi fa cosa) ed è così definita:

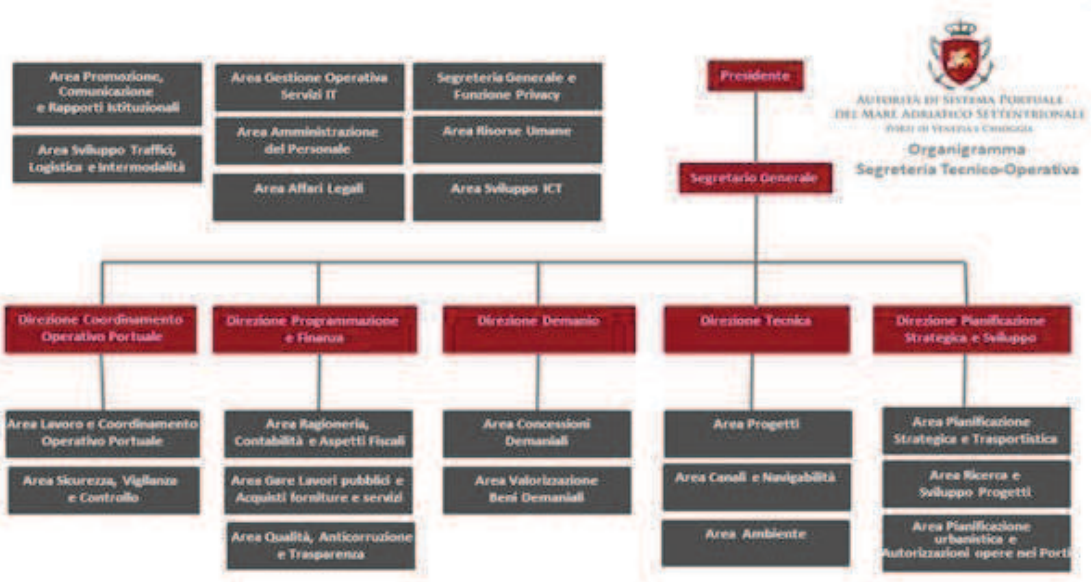

La Struttura organizzativa si basa su cinque articolazione di line e una di Staff, a cui sono attribuiti compiti che consentono di identificare funzione e responsabilità e consente una migliore saturazione delle risorse con conseguenti economie di scala, i cui punti di forza sono la specializzazione e l'efficienza.

Nel corso del 2019, all'interno di un più ampio processo di razionalizzazione e miglioramento organizzativo e con il supporto di esperti, si è provveduto all'analisi dei carichi di lavoro e delle competenze del personale dipendente dell'Autorità di Sistema Portuale del Mare Adriatico Settentrionale da un punto di vista complessivo di assetto organizzativo e da un punto di vista di valorizzazione e sviluppo in linea con le nuove funzioni di management, tenuto conto dei nuovi compiti attribuiti all'Autorità di Sistema Portuale ai sensi della Legge 84/1994 s.m.i. e della gestione del Porto di Chioggia.

La rilevazione analitica dei carichi di lavoro, dell'articolazione delle unità organizzative, delle attività, dei tempi di esecuzione e della ripartizione delle stesse per livelli e profili professionali, l'individuazione di eventuali situazioni di "stress" o "slack" organizzativi, di eventuali criticità/ opportunità di miglioramento, nonché di possibili interventi organizzativi (cambiamenti nei processi, nell'organizzazione del lavoro, nelle tecnologie) sono stati finalizzati ad una proposta organizzativa coerente con i volumi di attività e allineata agli

obiettivi strategici, in grado di garantire il miglioramento dell'efficacia, della qualità, dell'efficienza e dell'ergonomia dell'azione amministrativa.

In tale ottica di miglioramento continuo si inserisce il sistema di valutazione della performance organizzativa, per cui l'Autorità è chiamata ad adottare strumenti che consentono di tradurre la missione e la strategia gestionale ed operativa dell'organizzazione in un insieme coerente di risultati di performance, facilitandone la misurabilità e la valutazione.

Il ciclo della performance si integra dunque con la programmazione strategica e finanziaria dell'Ente secondo quanto previsto dal D.Lgs. 150/2009 "Attuazione della legge 4 marzo 2009, n.15, in materia di ottimizzazione della produttività del lavoro pubblico e di efficienza e trasparenza delle pubbliche amministrazioni", introducendo in categorie obiettivi generali e obiettivi specifici.

Gli "obiettivi istituzionali generali", comuni a tutte le Autorità di Sistema portuale, sono determinati dal Ministero delle Infrastrutture e dei Trasporti nel rispetto del raccordo dell'azione amministrativa con le priorità politiche individuate dall'Amministrazione, a cui si aggiungono gli "obiettivi strategici particolari" specifici di ogni Autorità di Sistema. Tenuto conto degli obiettivi istituzionali dell'Ente assegnati dal Ministero vigilante e delle azioni individuate nel Piano Operativo Triennale, viene definito annualmente il Piano delle Performance in cui vengono assegnati gli obiettivi strategici e specifici al Segretario Generale e ai Dirigenti.

Il monitoraggio del funzionamento complessivo del sistema della valutazione, è affidato all'Organismo Indipendente di Valutazione (OIV), nominato con Decreto AdSPMAS 107/2018, in accoglimento dei principi e delle norme del D.lgs. 150/2009, del DPR n. 105/2016 "Regolamento di disciplina delle funzioni del Dipartimento della funzione pubblica della Presidenza del Consiglio dei ministri in materia di misurazione e valutazione della performance delle pubbliche amministrazioni" e della Delibera ANAC n. 43/2016 "Attestazioni OIV o strutture con funzioni analoghe, sull'assolvimento degli obblighi di pubblicazione e attività di vigilanza dell'Autorità", tenuto conto dell'obiettivo istituzionale generale dell'Ente (anno 2017) "Consolidamento della cultura della Trasparenza e della prevenzione della corruzione", tra cui la costituzione di idonei Organismi Indipendenti di Valutazione (OIV).

L'Organismo Indipendente di Valutazione (OIV), responsabile della corretta applicazione delle linee guida, delle metodologie e degli strumenti predisposti dal Dipartimento della

funzione pubblica, nel corso del 2019 ha supportato l'Ente sul piano metodologico e nella verifica della correttezza dei processi di misurazione, monitoraggio, valutazione e rendicontazione della performance organizzativa e individuale. Nel corso del 2019 l'Organismo indipendente di Valutazione ha inoltre supportato l'Ente nel processo di definizione degli obiettivi necessari all'elaborazione del Piano delle performance (obiettivi ed indicatori), aggiornando la Metodologia del Sistema di valutazione del personale dipendente, monitorando il funzionamento complessivo del nuovo sistema di misurazione e valutazione della performance dell'Ente, della trasparenza ed integrità, al fine della misurazione dei risultati raggiunti relativamente alla performance organizzativa e della validazione poi della Relazione sulla Performance.

Le principali azioni attuate nel corso dell'anno 2019 hanno riguardato la definizione di risultati e comportamenti attesi, l'individuazione di indicatori misurabili, la differenziazione delle prestazioni coerentemente con le competenze individuate, la condivisione delle regole del nuovo Sistema di valutazione, la verifica delle competenze/comportamenti organizzativi, la verifica del raggiungimento degli obiettivi individuali e di area negli incontri di feedback, collegati alla retribuzione di risultato.

Al fine di adeguare il capitale umano agli biettivi dell'Ente rinforzando nel contempo il senso di appartenenza alla comunità organizzativa, l'Autorità ha investito in uno dei fondamentali strumenti di Sviluppo risorse umane, la Formazione.

Nel 2019 si è proceduto all'aggiornamento del Piano Formativo dell'Ente, quale strumento importante al fine di garantire un elevato livello di efficienza ed efficacia dell'azione amministrativa ed organizzativa e una risposta a tutti gli interlocutori con cui l'Autorità quotidianamente si relaziona, coerentemente con la Riforma dei Porti che ha assegnato alle Autorità di Sistema nuovi compiti e funzioni, con gli aggiornamenti normativi, con il contesto socio –economico - istituzionale e con gli obiettivi strategici stabiliti nel Piano Operativo Triennale.

L'Autorità di Sistema, nell'ambito di un maggiore coinvolgimento del personale e di una maggiore condivisione delle informazioni, ha adottato il Piano di Comunicazione interna con l'obiettivo di favorire la costruzione di relazioni tra coloro che fanno parte dell'organizzazione, creare un clima di fiducia, coinvolgere i dipendenti, sostenendo il loro impegno ed indirizzandoli così a lavorare verso una direzione comune. Nel corso del 2019 sono stati consolidati e sviluppati gli strumenti previsti dal Piano di comunicazione interna,

ossia gli incontri di Scambio tra le Strutture dell'ente, gli incontri del Vertice aziendale con tutto il personale, il Family Day, il Welcome Book, gli Staff meeting e il Welcome Book digitale, volti a garantire una corretta informazione dei dipendenti sulle attività, progetti di sviluppo e risultati dell'Ente, a stimolare il loro senso di appartenenza, dando la corretta percezione del ruolo e del contributo di ciascuno nel raggiungere gli obiettivi comuni e per aumentare la consapevolezza dei processi interni e, più in generale, del contesto (locale, nazionale e europeo) in cui opera la stessa Autorità.

La conciliazione vita-lavoro e il welfare aziendale sono due delle principali aree di intervento delle policy di people management. Nel corso del 2019, nell'ambito della Contrattazione aziendale di 2° livello, in particolare Conciliazione Vita sociale e lavorativa, l'Autorità ha mantenuto il Sistema di Welfare aziendale al fine di migliorare la qualità di vita del proprio personale e delle loro famiglie, nonché il clima aziendale, la cui analisi è prevista all'interno del Piano di Comunicazione come strumento di coinvolgimento del personale a supporto del miglioramento dell'organizzazione in termini di risorse, attività e relazioni.

Amministrazione del personale

Pianta organica

Per lo svolgimento dei compiti istituzionali, l'AdSP si avvale della segreteria tecnico-operativa composta da personale proveniente dalla soppressa Autorità Portuale di Venezia, nel contingente e nella composizione quantitativa in essere al momento della costituzione.

L'Ente ha provveduto ad utilizzare le risorse umane, strumentali e finanziarie disponibili, senza nuovi o maggiori oneri a carico della finanza pubblica, come prescritto dall'art. 22 dal decreto legislativo n. 169/2016.

Di conseguenza, la pianta organica di riferimento è quella approvata con delibera del Comitato Portuale n. 6 del 2009 e dal Ministero dei Trasporti con nota prot. M_TRA/DINF/9337 del 14 luglio 2009, ed è composta come segue:

	Dirig.	Quadri A	Quadri B	Impiegati di 1° livello	Impiegati di 2° livello	Impiegati di 3° livello	Impiegati di 4° livello	Totale
Personale della Segreteria Tecnico - Operativa	5*	18	13	18	23	9	5	91

* escluso il Segretario Generale

Al 31 dicembre 2019 la consistenza numerica del personale dipendente, escluso il Segretario Generale, è pari a 84 unità, così suddivisa:

Posizioni	Pianta Organica approvata	Copertura effettiva dell'organico
DIRIGENTI	5	5*
QUADRI	31	23
IMPIEGATI	55	56
OPERAI	0	0
TOTALI	91	84

IL SEGRETARIO GENERALE NON E' INCLUSO

*Comprensivo di un dirigente in aspettativa ai sensi dell'art. 6, c. 5 L. 84/94

Turnover

Assunzioni a tempo determinato e indeterminato

Nel corso dell'anno 2019 c'è stata la trasformazioni del rapporto di lavoro da tempo determinato a tempo indeterminato relativa ad un dipendente appartenente alle categorie di cui alla L. 68/99 e con qualifica professionale di impiegato di 4° livello. L'interessato è assegnato alla Direzione Pianificazione Strategica e Sviluppo – Area Ricerca e Sviluppo Progetti.

Nel corso dell'anno 2019 vi sono state due assunzioni con un contratto di lavoro subordinato a tempo determinato, attraverso selezione pubblica, per fronteggiare carenze di organico relative all'Area Amministrazione del Personale e all'Area Valorizzazione Beni Demaniali.

Cessazione personale a tempo indeterminato

Ci sono state 4 cessazioni di personale a tempo indeterminato, di cui una per quiescenza, due per dimissioni volontarie e una per decesso, così suddivise: un quadro di fascia A avvenuta in data 31/05/2019, due impiegati di 1° livello avvenute rispettivamente in data 31/03/2019 e in data 10/09/2019 e un impiegato di 2° livello in data 02/09/2019.

Personale a tempo determinato

Al 31/12/2019 erano in servizio tre persone assunte con un contratto di lavoro a tempo determinato, di cui due a tempo pieno con inquadramento di impiegato di 2° e 3° livello e una a tempo parziale di 30 ore settimanali con inquadramento di impiegato di 2°.

La composizione del personale dell'Autorità di Sistema Portuale ha registrato dal 2018 al 2019 le dinamiche indicate nelle tabella sotto riportata:

Andamento del turnover

		Dirigenti	Quadri	Impiegati	Totale
2018	Personale della Segreteria Tecnico - Operativa	6***	24	58	88
2019	Cessazioni	0	-1	-3	-4
	Assunzioni	0	0	1	1
	Passaggi di livello	0	0	0	0
	Personale della Segreteria Tecnico - Operativa	6	23	56	85

N.B.: Il Segretario Generale è incluso fra i Dirigenti
*** Comprensivo del dirigente in aspettativa

Lavoratori a tempo parziale

Per quanto riguarda il lavoro a tempo parziale, sono stati trasformati da tempo pieno a tempo parziale cinque rapporti di lavoro, prorogati altri cinque, di cui uno con aumento della prestazione lavorativa e concessa una diminuzione della prestazione oraria a una dipendente che ha un contratto di lavoro a tempo indeterminato e parziale. La situazione al 31/12/2019, per quanto riguarda il personale con un contratto di lavoro a tempo indeterminato, era la seguente:

Ore di lavoro	N. Dipendenti
20 ore (52,63%)	1
22 ore (57,89%)	1
24 ore (63,16%)	1
25 ore (65,79%)	1
30 ore (78,95%)	4
32 ore (84,21%)	3
33 ore (86,84%)	1
33,5 ore (88,15%)	1
34 ore (89,47%)	2
35 ore (92,10%)	2

Si precisa che solo sei dei contratti a tempo parziale sono a tempo indeterminato, tutti gli altri hanno una durata determinata (massimo due anni) e prevedono il rientro a tempo pieno alla conclusione, salvo rinnovo.

Composizione personale Segreteria Tecnico-Operativa

Analizzando la composizione dell'organico della Segreteria Tecnico-Operativa emergono i seguenti principali fenomeni:

- l'età media dei dipendenti è di circa 43,76 anni;
- l'anzianità media di servizio è di circa 10,90 anni;
- il numero dei laureati sia tra gli uomini sia tra le donne è in costante crescita;
- l'incidenza del personale femminile è tendenzialmente in crescita.

Osservando i singoli fenomeni per ciascuna categoria emerge la seguente situazione:

Categoria	Età anagrafica media				Anzianità di servizio media			
Anno	2016	2017	2018	2019	2016	2017	2018	2019
Dirigenti	53	57	53	54	23	26	16	17
Quadri	47	47	46	46	15	14	14	13
Impiegati	41	41	42	42	9	9	9	9

Tassi di assenza

I tassi di assenza registrati nel periodo dal 2015 al 2019 sono indicati nell'istogramma di seguito riportato.

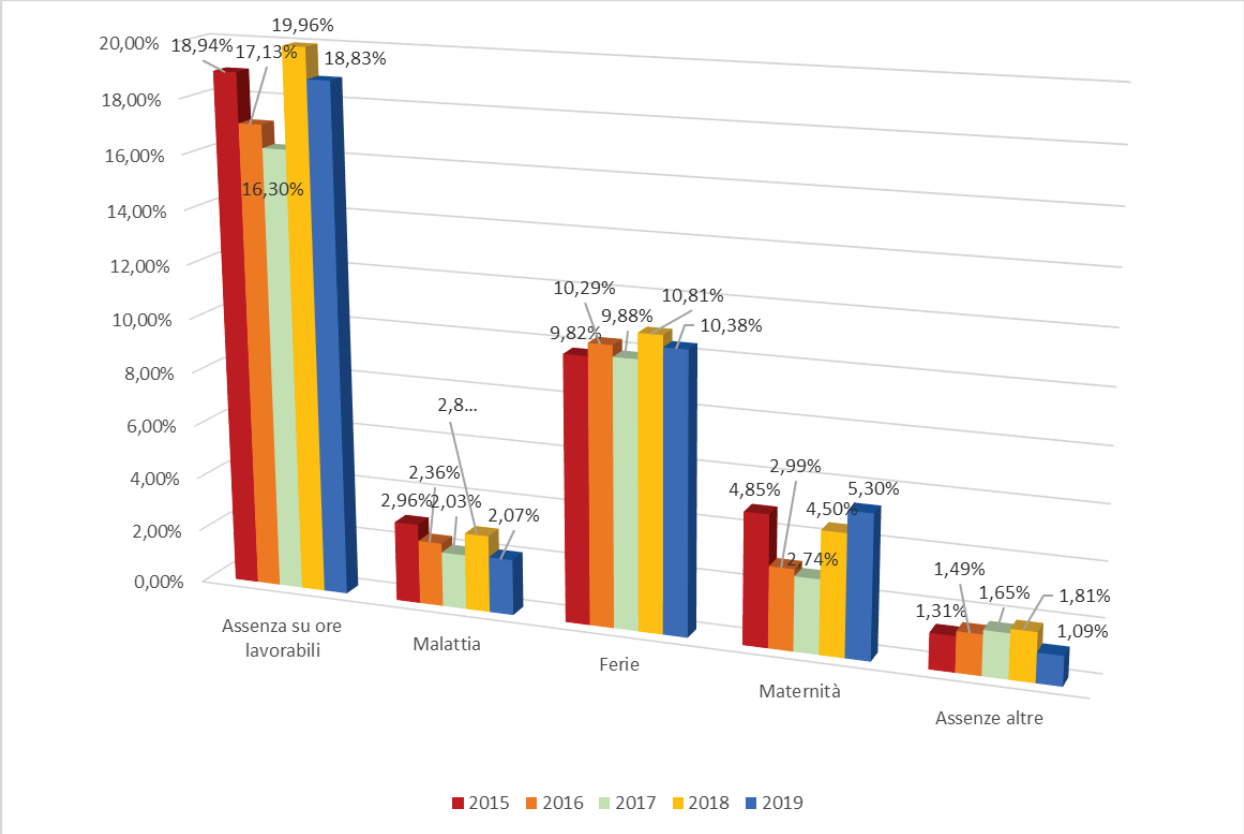

Nel triennio 2015-2017 il tasso di assenza si è abbassato di oltre il 2,5% mentre per l'anno 2018 si è leggermente alzato. Nell'anno 2019 nonostante un aumento delle assenze collegate alla maternità il tasso di assenza è diminuito rispetto al 2018, attestandosi circa sul valore del 2015. La tipologia di assenza che maggiormente influisce sull'andamento del tasso nel quinquennio è quella collegata alle maternità.

E' importante rilevare, nell'ambito della malattie, che l'Ente si mantiene ben al di sotto della soglia di riferimento del 4% indicata nel CCNL dei lavoratori dei porti (circa dieci giornate di assenza per malattia annue) e quindi il tasso di assenza collegato alle malattie è quello fisiologico.

Trattamento economico e normativo del personale dipendente

Contratto di 1° livello

Il rapporto di lavoro, l'inquadramento professionale e il trattamento economico-normativo del personale dell'Ente è disciplinato, per i dirigenti, dal C.C.N.L. dei dirigenti delle Autorità di Sistema Portuale, che recepisce il CCNL dei dirigenti di aziende produttrici di beni e servizi, mentre per quanto riguarda quadri e impiegati, dal C.C.N.L. dei lavoratori dei porti, integrato dalla contrattazione collettiva di secondo livello.

C.C.N.L. dei dirigenti delle Autorità di Sistema Portuale

In data 22/12/2015 le parti sociali hanno sottoscritto un verbale di accordo secondo il quale il rapporto di lavoro dei dirigenti è disciplinato dall'accordo di rinnovo del CCNL dei dirigenti di aziende di produzione di beni e servizi firmato il 30/12/2014 (con decorrenza il 1° gennaio 2015 e scadenza il 31/12/2018) tra Confindustria e Federmanager.

In data 30/07/2019 Confindustria e Federmanager hanno siglato il rinnovo del Ccnl per i dirigenti delle aziende industriali, valido fino al 31/12/2023. Tra le principali novità ci cono il Trattamento Minimo Complessivo di Garanzia da assumere come parametro al 31 dicembre di ciascun anno di vigenza del contratto e un'ulteriore forma di retribuzione variabile per obiettivi (MBO) in cui l'incentivo è corrisposto per il 50% con il raggiungimento del risultato annuale e la restante metà con il raggiungimento degli obbiettivi a lungo termine. Al momento questo contratto non è applicato dall'Ente in quanto Assoporti non ha ancora siglato con Federmanager il relativo verbale di accordo.

C.C.N.L. dei lavoratori dei porti

In data 15/12/2015 è stato sottoscritto il verbale di accordo tra Assoporti, Assologistica, Assiterminal, Fise-Uniport e le Organizzazioni Sindacali di categoria FILT-CGIL, FIT-CISL e UILTRASPORTI, concernente il rinnovo del CCNL dei lavoratori dei porti, riguardante anche i di-pendenti delle Autorità di Sistema Portuale con qualifica di quadro, impiegato e operaio. In data 03/03/2016 è stato sottoscritto dalle rappresentanze datoriali Assoporti, Assologistica, Assiterminal, Fise-Uniport e dalle Organizzazioni Sindacali di categoria FILT-CGIL, FIT-CISL e UILTRASPORTI, il verbale confermativo della validità e dell'applicazione dell'ipotesi di accordo sottoscritto dalle parti in data 15/12/2015. Il CCNL dei lavoratori dei porti ha durata triennale dal 01/01/2016 al 31/12/2018.

Il Comitato Portuale, ai sensi dell'articolo 9, co. 3 lettera l) della legge 29/01/1994, n.84, ha recepito l'accordo con delibera n. 5 del 2016.

In questo momento, si è in attesa del rinnovo dello stesso e di conseguenza, si continuano ad applicare gli istituti contrattuali previsti dal C.C.N.L. scaduto.

Contratto aziendale

Durante l'anno 2019, è stato applicato l'accordo contrattuale siglato il 19/10/2018 e recepito dal Comitato di Gestione con delibera n. 8 del 29/10/2018, avente validità per l'anno 2018 che però non è stato disdetto da nessuna delle due parti che lo hanno sottoscritto.

Analisi dei costi del personale dipendente

Si riportano le seguenti analisi di costo:

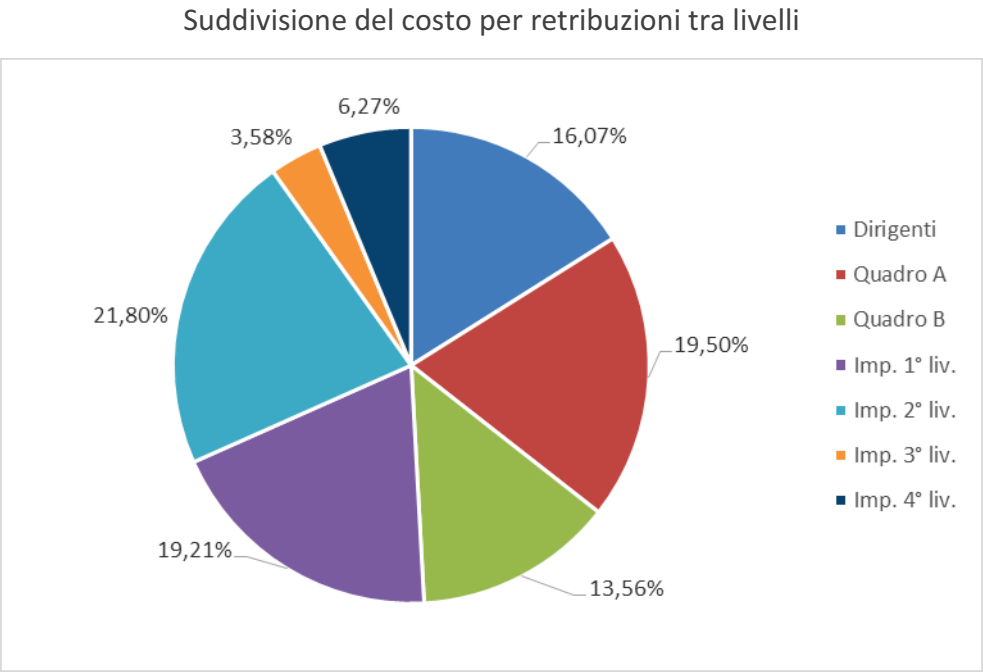

Dall'analisi si evidenzia che la qualifica che ha un costo per retribuzioni più elevato è quella dei quadri A seguita dagli impiegati di 2° livello.

Suddivisione per impegno di spesa

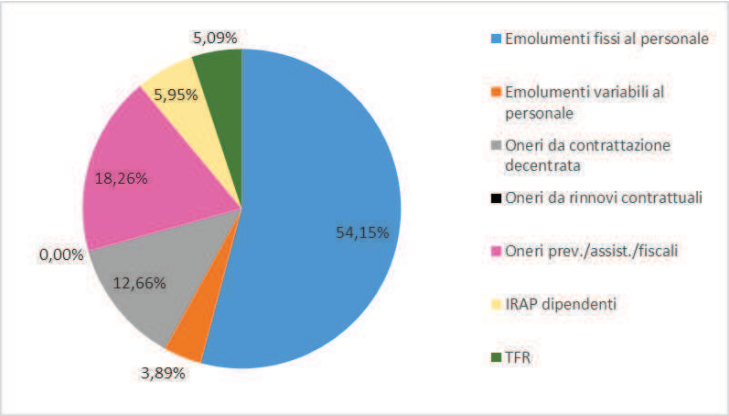

Si rileva che il capitolo "oneri da rinnovi contrattuali" non è valorizzato in quanto non essendoci stata la sottoscrizione del nuovo contratto, l'Ente non ha sostenuto la relativa spesa.

Recupero somme in applicazione dell'art. 9 co. 1 D.Lgs. 78/2010

Il credito vantato dall'Ente nei confronti del personale dipendente in applicazione dell'art. 9 co. 1 D.Lgs. 78/2010 era pari a € 410.848,21. Tale credito è stato iscritto in bilancio in due tranche (nel 2014 per il 2013 e nel 2015 per il 2011 e 2012), dopo che l'Ente ha provveduto ad adeguare le retribuzioni alle citate previsioni normative.

La prima tranche è stata iscritta nel bilancio 2014 e fa riferimento alle eccedenze retributive erogate nel corso dell'anno 2013 (€ 165.588,33). La seconda tranche è stata iscritta nel bilancio 2015 e fa riferimento alle eccedenze retributive erogate nel corso degli anni 2011 e 2012 (€ 245.259,88).

I recuperi sono stati effettuati a partire dall'anno 2014 in forma rateale per i rapporti di lavoro in essere, con recupero dell'intera somma mancante con il pagamento delle ultime competenze, in caso di risoluzione del rapporto di lavoro.

La situazione al 31 dicembre 2019 è la seguente:

RECUPERO CREDITI NEI CONFRONTI DEL PERSONALE DIPENDENTE IN APPLICAZIONE DELL'ART. 9, CO. 1 DEL D.L. 78/2010		
Importi recuperati nel corso dell'anno 2014	€	19.830,49
Importi recuperati nel corso dell'anno 2015	€	59.723,22
Importi recuperati nel corso dell'anno 2016	€	134.791,24
Importi recuperati nel corso dell'anno 2017	€	107.667,49
Importi recuperati nel corso dell'anno 2018	€	54.463,78
Importi recuperati nel corso dell'anno 2019	€	16.394,78
totale recuperi	**€**	**392.871,00**
credito complessivo	€	410.848,21
credito residuo al 31/12/2019	**€**	**17.977,21**

Il credito residuo alla data del 31/12/2019 continuerà ad essere recuperato ratealmente, fino ad esaurimento, con le modalità sopra descritte.

Nel corso dell'anno 2019, si è avviato il recupero anche nei confronti del personale cessato prima dell'avvio dei recuperi. Per coloro che non hanno provveduto al pagamento nei termini richiesti è stato inviato anche un sollecito di pagamento.

Alla fine del 2019, il Collegio dei Revisori dei Conti ha, inoltre, invitato l'Ente al recupero delle somme riguardanti i trattamenti economici individuali (assegni c.d. ad personam) riconosciuti ad alcuni dipendenti che nel periodo 2011 – 2014, hanno svolto incarichi di direzione, coordinamento e/o di alta professionalità e specializzazione. Per dette situazioni si stanno effettuando i conteggi degli importi da recuperare.

Trattamento economico e normativo dei collaboratori coordinati continuativi

Nel corso del 2019 sono stati stipulati quattro nuovi contratti di collaborazione coordinata continuativa, di cui tre collegati alla gestione, alla rendicontazione e allo sviluppo di progetti europei e uno con un esperto ICT per lo sviluppo di un progetto europeo. I contratti sono stati sottoposti al controllo preventivo di legittimità da parte della Corte dei Conti, ai sensi dell'art. 3 comma 1 della Legge 20/1994, come modificato dall'art. 17 comma 30 del D.L. 78/2009, convertito con Legge n. 102/09 ed il relativo onere è stato finanziato con i Fondi strutturali e d'investimento dell'Unione Europea.

Affari legali

Nel corso dell'anno 2019 l'Area Affari Legali è stata interessata da varie questioni in materia civile (con rilevanti richieste di risarcimento danni da esposizione ad amianto, come meglio si dirà in seguito) ed amministrativa, con significativo impatto sul bilancio dell'Ente.

In linea generale, si evidenzia che sono state avviate azioni giudiziali e stragiudiziali al fine di aumentare la capacità di riscossione del credito dell'Ente, così come vengono costantemente monitorate le insinuazioni al passivo fallimentare di debitori dell'Ente, in prevalenza ex concessionari successivamente falliti.

Si segnalano di seguito le posizioni maggiormente rilevanti ai fini del bilancio relativo all'esercizio 2019.

- E' ancora pendente in secondo grado un ricorso amministrativo avviato dall'Ente, al fine di sentir condannare il Ministero delle Infrastrutture e dei Trasporti alla corresponsione di un importo pari a € 1.639.155,53 vantato a titolo di contributo per la manutenzione ordinaria di opere portuali. In tal senso giusta apposita convenzione, il Ministero delle Infrastrutture e dei Trasporti si era impegnato ad erogare ad AdSP per gli anni 2001, 2002 e 2003 una quota del finanziamento richiesto pari ad € 655.662,29 per ciascun anno per la copertura della manutenzione ordinaria delle opere portuali. Tale somma era stata regolarmente versata per gli anni 2001 e 2002, mentre per l'anno 2003 era stato versato solo il 50% della somma, residuando a favore di AdSP un credito di € 327.830,95. A tale importo si deve poi aggiungere quello previsto per l'anno 2004 e per l'anno 2005 per un totale complessivo di € 1.639.155,53. Si precisa che la causa summenzionata è stata attivata anche a seguito di un confronto con gli uffici del MIT e il collegio dei revisori per poter dare certezza ad alcuni residui pregressi.

Il contenzioso, inizialmente instaurato con ricorso ex art. 702 bis cpc patrocinato dagli avvocati interni, è stato successivamente riassunto presso il TAR Veneto a seguito di provvedimento del Tribunale di Roma che dichiarava la propria incompetenza a favore del G.A: il primo grado si è chiuso con sentenza di rigetto del ricorso di APV TAR Veneto Sez. I, n. 1094 del 26 ottobre 2015. L'Ente ha dunque proposto appello avverso tale provvedimento, tutt'oggi pendente presso il Consiglio di Stato. Dal punto di vista giuridico, infatti, a favore della proposizione dell'appello depongono l'entità delle somme richieste tramite l'azione a suo tempo avviata innanzi al TAR nonché la contraddittorietà intrinseca

della motivazione. Ciò precisato, l'appello riguarda l'intera somma in contestazione, ragione per cui in via prudenziale, le somme vengono mantenute a bilancio e di ciò si dà atto anche in questa sede.

- In materia di responsabilità civile, si ricorda altresì che con atto di citazione notificato nel giugno 2016 AdSP ha convenuto avanti il Tribunale Civile di Venezia la società Nautilus Srl e l'ing. Fontolan, chiedendo la loro condanna in solido al risarcimento di € 2.225.746,36 per responsabilità ex art. 1669 c.c. conseguente al cedimento della banchina "Berica" sui cui erano stati eseguiti i lavori appaltati. La causa R.G. 7118/ 2016 è tutt'oggi oggi pendente in fase istruttoria.

- Sempre con riguardo al diritto civile, con particolare riguardo al problema del recupero coattivo dei canoni demaniali da parte dei concessionari, si segnala che, con sentenza 1307 pubblicata in data 19.05.2020, la Corte d'Appello di Venezia ha definito in favore dell'Autorità di Sistema Portuale il contenzioso pendente con Generali Italia Spa, avente ad oggetto l'escussione da parte dell'Ente di una polizza fideiussoria rilasciata a garanzia degli obblighi assunti da CIA Spa a seguito del rilascio di una concessione demaniale. Nello specifico, il Giudice d'appello, conformandosi alla pronuncia di primo grado, ha riconosciuto la legittimità dell'escussione attivata dall'Ente e, per l'effetto, confermato il decreto ingiuntivo emesso dal Tribunale di Venezia per l'importo di € 568.268,00, somma già versata nelle casse dell'Autorità. Il contenzioso sopra illustrato si intreccia con la procedura di concordato preventivo cui è sottoposta la concessionaria (rectius: ex concessionaria, oggi sostituita da TIA Spa), nel quale l'Ente ha provveduto ad insinuarsi in via cautelativa per l'intero credito vantato. Ciò significa che, qualora AdSPMAS dovesse risultare soccombente in un eventuale ricorso in Cassazione (ad oggi non azionato dalla società soccombente), vedrebbe il proprio credito soddisfatto dalla procedura concorsuale nel rispetto del principio della par conditio creditorum.

- In tema di procedure ad evidenza pubblica ricordiamo il Ricorso avanti il Tar per il Veneto proposto da un raggruppamento temporaneo concorrente, per l'annullamento della nota a firma del RUP della stazione appaltante con la quale essa comunicava la propria determinazione di non aggiudicare l'appalto del servizio di vigilanza e di security nelle aree portuali di Venezia e Porto Marghera al raggruppamento temporaneo ricorrente.

La vicenda dava origine ad una molteplicità di contenziosi per effetto dei quali l'Ente nel conformarsi alle pronunce giudiziali ha disposto la revoca dell'intera procedura di gara. Tale

provvedimento di revoca si è reso, tra l'altro, necessario a seguito dell'entrata in vigore del D.Lgs. 169/2016 che ha ampliato l'ambito di competenza dell'Ente, affidando allo stesso anche la gestione del porto di Chioggia. Di qui, l'opportunità di revocare la gara al fine di bandirne una nuova che individuasse un unico soggetto in grado gestire il servizio di vigilanza e security non più solo per il porto di Venezia ma anche per quello di Chioggia. Si precisa che, sebbene la situazione di contenzioso con l'RTI ricorrente si protragga da diversi anni ed abbia già visto diverse pronunce giudiziali, l'Amministrazione non è mai stata condannata ad alcun indennizzo/risarcimento in favore del privato.

- Sempre nel corso dell'esercizio in esame si è conclusa con condannata dell'Ente al pagamento della somma di € 161.231,13 a titolo di risarcimento del danno, oltre spese di lite la causa promossa da una società specializzata in bonifica e trattamento ambientale, che aveva convenuto in giudizio AdSPMAS, per sentirla condannare al risarcimento dei danni conseguenti all'asserito inadempimento dell'accordo di programma sottoscritto dalle parti in data 5.11.2001. La causa era stata decisa in primo grado con sentenza 2584/2010 con cui il Tribunale aveva respinto la richiesta risarcitoria attorea di circa 8 milioni di euro, condannando la società attrice alla rifusione delle spese di lite. Avverso tale sentenza n. 2584/2010 la società aveva proposto appello nell'anno 2012, reiterando sostanzialmente le domande già proposte in primo grado. Dopo una lunga fase istruttoria che visto anche l'esperimento di una CTU, la causa è stata definita dalla Corte d'Appello con sentenza n. 4706/2019, con cui l'AdSPMAS è stata condannata al pagamento della somma di € 161.231,13 a titolo di risarcimento del danno, oltre spese di lite, somma che non è stata ancora corrisposta, stante l'assenza di specifica richiesta di rifusione di controparte ed il consiglio dell' Avvocatura di temporeggiare con il pagamento stesso – è stata incaricata dell'impugnazione l'Avvocatura Generale dello Stato di Roma.

- In tema di contenziosi con il personale dipendente, si evidenzia che con ricorso ex art. 1 co. 48 ss. L. n. 92/2012 notificato nell'aprile 2018, l'ex Direttore Tecnico dell'AdSPMAS ha proposto ricorso avanti il Tribunale del Lavoro di Venezia chiedendo che venisse dichiarata l'illegittimità del licenziamento notificatogli dall'Autorità di Sistema Portuale con lettera del 27.10.2017. L'Ente si è costituito nel giudizio instaurato chiedendo il rigetto del ricorso. La fase cautelare si è conclusa con ordinanza sfavorevole all'Amministrazione n. 5004 del 06.09.2018, il cui esito è stato confermato con sentenza di condanna dell'Ente n. 129/20

pubblicata in data 05.03.2020. L'Amministrazione, non ritenendo fondati i presupposti giuridici a base della sentenza, ha conferito incarico per l'impugnazione in appello.

- Inoltre, sempre con riguardo al diritto del lavoro, si ricorda che con sentenza n. 76 del 14.02.2019 la Corte d'Appello di Venezia ha confermato la sentenza n. 948/2014 con cui il Tribunale del Lavoro di Venezia aveva annullato gli avvisi di addebito notificati all'AdSPMAS per l'asserito mancato versamento dei contributi per disoccupazione involontaria. Il valore della controversia è pari ad € 256.252,59, somma di cui pare opportuno tener conto in via prudenziale ai fini del bilancio, infatti la sentenza d'appello è stata oggetto di impugnazione in Cassazione, con ricorso notificato in data 25.11.2019 così come avvenuto per altre Autorità.

CONTENZIOSO RELATIVO A RICHIESTE DI RISARCIMENTO DANNI AMIANTO

Tra le questioni aventi maggiore impatto sul bilancio dell'APV si segnalano quelle in materia di risarcimento danni da patologie conseguenti ad esposizione ad amianto: continuano a pervenire all'Ente richieste di risarcimento da parte di eredi di lavoratori deceduti per varie forme di malattia asseritamente causate dall'esposizione ad amianto durante lo svolgimento di attività lavorativa in ambito portuale. Tali richieste sono radicate avanti il Tribunale di Venezia ed hanno visto l'emanazione di numerose sentenze di condanna dell'Ente al risarcimento del danno (per alcune cause le condanne sono state confermate in appello); altre sono state definite dalla Corte di Cassazione con sentenza sfavorevole all'Ente in punto legittimazione passiva. L'Avvocatura di Stato è stata incaricata di proseguire i giudizi pendenti. Nel corso dell'esercizio in esame sono stati incaricati dei professionisti del libero foro per n. 2 contenziosi in tema risarcimento danni da patologie conseguenti ad esposizione ad amianto: tali giudizi sono tutt'oggi pendenti pertanto non se ne conoscono gli esiti.

Si dà atto che a fronte dei contenziosi (sono circa sessanta cause pendenti avanti i diversi Giudici nei vari gradi di giudizio) l'AdSPMAS ha versato - senza la compartecipazione del Ministero delle Infrastrutture da cui l'ex Provveditorato al Porto dipendeva direttamente- negli ultimi dieci anni risarcimenti per danni da esposizione ad amianto per circa 20 milioni di euro.

Nel 2019, considerato il trend degli anni passati, si è determinato di impegnare a bilancio una somma complessiva di 3.500.000 €.

Per quanto riguarda il 2019 meritano un cenno anche le azioni di rivalsa dell'INAIL nei confronti dell'Ente, in particolare n. 8 richieste/diffide prodromiche ad altrettanti contenziosi giunti ad inizio anno per un totale di circa 1.700.000 €. Sono sopraggiunte poi dall'INAIL altre richieste/diffide per un totale di oltre 2,5 milioni di € nel corso del 2020.

Si può pertanto affermare essersi ormai consolidata la giurisprudenza in senso sfavorevole all'Ente nel ramo di contenzioso in esame; a fronte di ciò si è cercato di trovare una soluzione a tali vertenze attraverso transazioni, rinunce ad appello, ricorso a consulenze di parte in ausilio alla diminuzione dell'importo richiesto.

Atteso anche l'esito di una causa conclusasi con il rigetto del ricorso in Cassazione proposto da AdSP con sent. 333/2018, trattandosi di "causa pilota", in relazione alla questione legittimazione passiva di AdSP nei giudizi di responsabilità per malattia professionale (esposizione ad amianto), l'Avvocatura Generale con una significativa nota di carattere generale ha ritenuto inopportuno proporre nuovi ricorsi in cassazione circa il medesimo tema, suggerendo di rinunciare agli atti nei giudizi pendenti.

Tale valutazione dell'Avvocatura Generale è significativa di un filone unanime che purtroppo si conferma tutt'oggi negativo per l'intero contenzioso sul tema ed ha suggerito alcune ulteriori riflessioni.

Circa l'applicabilità dell'art. 1284, 4° comma, del C.C. per domande proposte dopo la sua entrata in vigore nel 2014, si è provveduto a consultare l'Avvocatura Distrettuale la quale ha confermato la legittimità di tali richieste: pertanto l'Ente è esposto al pagamento di una quota maggiore di interessi rispetto al passato, ciò che va ad incidere negativamente sul bilancio, specialmente per le cause iure proprio proposte avanti il Tribunale Ordinario che notoriamente durano anni e comunque più a lungo di quelle avanti il Giudice del lavoro.

Si registra inoltre un recente ulteriore trend negativo relativamente alla quantificazione del risarcimento del danno con riguardo al contenzioso presente e futuro in quanto gli avvocati degli attori stanno chiedendo l'applicazione delle tabelle per la liquidazione del danno non patrimoniale di Milano al fine di ottenere un risarcimento molto più alto (notoriamente, esse prevedono un margine di arbitrarietà maggiore nella scelta del massimo da risarcire: esso può essere aumentato anche in misura superiore al doppio in relazione ed

esigenze di personalizzazione del danno). Purtroppo la Corte di Cassazione sostiene l'applicabilità delle tabelle di Milano in tutti i Tribunali d'Italia.

Ricordiamo per completezza che anche l'istanza rivolta nel 2017 da AdSP all'INAIL, finalizzata ad avere accesso alle somme di cui al Fondo per le vittime dell'amianto istituito con legge di stabilita' 2016 (art. 1, comma 278, della legge n. 208 del 2015 recante "Disposizioni per la formazione del bilancio annuale e pluriennale dello Stato") in favore degli eredi di coloro che sono deceduti a seguito di patologie asbesto-correlate per esposizione all'amianto nell'esecuzione dell' attività lavorativa svolta nel Porto di Venezia, con specifico riferimento ad alcune sentenze corredate dalla documentazione idonea a dimostrare l'avvenuto integrale pagamento in favore degli eredi dei lavoratori deceduti da parte dell'Ente, è stata dichiarata inammissibile.

Né mai alcuna proposta emendativa a modifica della l. 84/94 ha trovato accoglimento, nè nel Decreto legislativo n. 169 del 2016 che ha modificato, riformandola, la legge n. 84 del 1994 istituendo le Autorità di Sistema Portuale e nemmeno nel successivo decreto legislativo 13 dicembre 2017, n. 232, recante disposizioni correttive e integrative al decreto legislativo n. 169 del 2016 c.d. "correttivo porti".

Le varie richieste di manleva e proposte tese ad individuare una soluzione comune rivolte agli organi ministeriali (l'ultima risale al 17.03.2020) non hanno portato ad effettive soluzioni.

PROCEDURE CONCORSUALI

Per concludere un breve cenno alle procedure concorsuali che vengono costantemente monitorate ma che, come noto, viste le caratteristiche ed i tempi di svolgimento delle stesse, molto raramente portano ad effettivi introiti.

Si segnala che alcuni fallimenti sono in esito risultati privi di liquidità (ad esempio FALLIMENTO GB SERVICE -Tribunale di Venezia procedura n. 63/2015 sentenza n. 64/2014; FALLIMENTO LA MECCANICA LAGUNARE SRL; FALLIMENTO Marco Polo Food Srl - Tribunale di Verona - per cui nulla si ricaverà).

Sempre in via esemplificativa, non si è ancora concluso invece il FALLIMENTO N. 102/2013 VINYLS SPA iniziato come AMMINISTRAZIONE STRAORDINARIA (TRIBUNALE VENEZIA, RG 362/09) nel quale l'Ente si era insinuato ed era stato ammesso al passivo per 40.734,62 €.

Per quanto riguarda il concordato preventivo N. 65/2013 "CENTRO INTERMODALE ADRIATICO SPA" in cui l'Ente si è puntualmente insinuato al passivo, i liquidatori giudiziali hanno inviato l'ultima ed ottava relazione semestrale illustrativa con allegati dello stato della liquidazione con Prot n. 16568 del 27/11/2019. Nell'ambito di detta procedura l'Amministrazione è stata ammessa in prededuzione per un credito di circa 115.000 €.

SINISTRI

Da ultimo, un breve cenno al tema dei sinistri, filone precedentemente gestito da diversa Struttura e soltanto dall'ultimo esercizio gestito dall'Area Affari Legali.

L'area Affari Legali gestisce supportata dal broker incaricato i sinistri passivi e quelli coperti dalle polizze proprie e autonomamente i sinistri attivi semplici (rct/rco).

Con riguardo ai sinistri attivi (subiti):

1. Uno, particolarmente rilevante, ha interessato il danneggiamento di una banchina demaniale ad opera di una nave da crociera che ha comportato immediata assunzione di responsabilità da parte della ditta proprietaria del mezzo danneggiante e incameramento della caparra a garanzia del risarcimento del danno da parte dell'Ente.
2. Gli altri sono sinistri semplici, attivi (danni alle briccole ad opera di terzi, danni alla banchina, danni al demanio stradale portuale, alla segnaletica, alle sbarre, alle lanterne, ...) gestiti autonomamente in recupero attraverso i rapporti con le assicurazioni dei danneggianti, quindi l'esborso per l'ente risulta pari a zero perché recupera sostanzialmente tutto il danno.
3. Con riguardo ai sinistri passivi (causati):

- Quelli riguardanti scivolamenti su tratti di competenza (in particolare tre): uno si è chiuso con la dichiarazione della Compagnia Assicuratrice che l'Ente non ha responsabilità per comportamento non lecito del danneggiato; un secondo, riguardante una signora che percorreva il tratto a piedi, è stato chiuso dalla Compagnia assicuratrice con un accordo che ha definito il sinistro, con risarcimento alla danneggiata di €. 10.500,00; un terzo non è ancora chiuso, ma viene gestito come il primo, con probabile dichiarazione di assenza di responsabilità per comportamento colpevole del danneggiato e nesso causale chiaro tra comportamento del danneggiato e danno;

Con riguardo ai sinistri misti attivo/passivo (maltempo):

- Quelli riguardanti il maltempo eccezionale di luglio 2019 sono stati chiusi con esimente di responsabilità per forza maggiore per quanto riguarda la parte passiva RCT, per

quanto riguarda invece la parte attiva l'assicurazione property (danni propri) siamo in corso di chiusura con probabile recupero di buona parte del danno dopo la redazione di relazioni tecniche sia da parte delle strutture dell'Ente che del perito di parte valutate positivamente dal perito di compagnia assicuratrice.

Gestione Operativa Servizi IT

Per quanto riguarda i sistemi informativi interni è stata garantita la completa assistenza (Help Desk) ai dipendenti che, solo per le richieste trasmesse utilizzando l'apposito applicativo, ha oramai raggiunto la risoluzione di oltre 4.500 ticket e l'indispensabile manutenzione correttiva ed evolutiva, che in sintesi ha anche comportato:

- la sostituzione graduale di parte dell'hardware obsoleto (Desktop e Laptop) o il suo potenziamento e l'aggiornamento all'ultima versione del Sistema Operativo;
- l'ottimizzazione del datacenter così da sfruttarlo ben oltre i limiti di crescita precedentemente definiti a seguito di sopraggiunte nuove richieste di server e spazio disco;
- l'ulteriore perfezionamento e ottimizzazione dei sistemi di backup, anche per garantire la disponibilità di almeno parte dei dati (in particolare le cartelle di rete) nel caso di attacchi del tipo "ramsonware" e l'ottimizzazione del sistema di business continuity hardware;
- tutti gli acquisti di materiale ICT sono stati effettuati tramite CONSIP.

Sulla base degli studi elaborati da due società appositamente incaricate per l'analisi sulla cybersicurezza, sono state già attuate o predisposte alcune delle attività suggerite o fortemente consigliate, tra le quali:

- definizione e realizzazione di una DMZ dedicata (rete separata da quella di produzione per attività di sviluppo);
- revisione e aggiornamento del Decreto Amministratori di Sistema e del Regolamento ICT;
- rivisitazione degli accessi esterni (VPN).

E' stato preso in carico il server AVCP con il relativo applicativo AVCP XML (per quanto possibile trattandosi di licenza "GNU General Public License").

E' stato potenziato il sistema di audio conferenza.

Sono stati poi valutati e, se del caso, stipulati appositi contratti di rinnovo per software.

Sono state analizzate diverse soluzioni per consentire migliore fruibilità dall'esterno delle risorse di rete.

Si è provveduto al passaggio, senza alcun disagio ai colleghi, dalla Convenzione CONSIP Telefonia Mobile 6 alla 7, con una completa rivisitazione delle funzionalità tra utenti con esigenze diverse e, approfittando di una nuova tariffa, si è giunti ad un notevole risparmio sui costi sostenuti dall'Ente per telefonia mobile. Inoltre sono stati sostituiti tutti gli smartphone a noleggio con altri più recenti e prestazionali.

DIREZIONE DEMANIO

Introiti per canoni, tempi di riscossione, ammontare canoni non riscossi e azioni di recupero per morosità.

Nel corso del 2019 risulta ormai consolidato il coordinamento delle procedure tra la Direzione Demanio e la Direzione Programmazione e Finanza al fine di efficientare i processi di riscossione e recupero dei corrispettivi demaniali.

Già a partire dal 2013 (disposizione di servizio n. 395), il Dirigente della Direzione Programmazione e Finanza è stato nominato Responsabile della Riscossione delle Entrate e sono state delineate le linee operative in materia di:

- Modalità di riscossione del credito;
- Contestazione sugli addebiti;
- Solleciti di pagamenti;
- Dilazioni di pagamento.

Di seguito sono esposti i risultati della riscossione delle entrate di competenza e a residuo.

COMPETENZA				
	2016	2017	2018	2019
A) FATTURATO	25.472.702	23.696.013	23.245.135	24.155.203
B) INCASSATO	19.413.553	17.037.756	17.693.605	18.155.996
RAPPORTO B/A	76,21%	71,90%	76,12%	75,16%

RESIDUI				
	2016	2017	2018	2019
A) RESIDUI	9.360.608	11.032.620	10.425.494	9.662.794
B) INCASSATO SU RESIDUI	4.380.597	7.217.943	6.205.210	3.613.584
RAPPORTO B/A	46,80%	65,42%	59,52%	37,40%

Gli ambiti demaniali del Porto di Venezia e Chioggia

Gli ambiti demaniali marittimi portuali in giurisdizione all'Autorità di sistema portuale del mare Adriatico settentrionale come costituita dal D.L. 169/2016 ss.mm.ii., comprendono sia gli ambiti già in giurisdizione all'Autorità Portuale di Venezia di cui al D.M. 6 aprile 1994 ss.mm.ii. fino al D.M. 21/03/2014 sia gli ambiti demaniali marittimi portuali del porto di Chioggia già gestiti dalla locale Capitaneria di Porto nonché gli ambiti demaniali marittimi portuali già gestiti dall'A.S.P.O. S.P.A.

Si estendono attraversando quattro comuni distinti:

Comuni di VENEZIA, CAVALLINO TREPORTI e MIRA

- Gli specchi d'acqua ed i canali demaniali marittimi compresi tra la bocca di Malamocco e quella di Lido; la prima, a sud della laguna veneta, collega l'ambito di mare destinato alla piattaforma d'altura (D.M. 21/03/2014) con l'artificiale canale dei Petroli direttamente all'area industriale di Porto Marghera, la seconda, a nord, collegata direttamente al centro storico di Venezia;
- Le fasce demaniali lungo il ciglio dei canali marittimi come definite dalle norme di attuazione del P.R.P. di cui alla legge 20/10/1960 n. 1233;
- Aree, opere portuali, specchi acquei e fabbricati a Porto Marghera, Mira, Venezia e Cavallino Treporti;

Comune di CHIOGGIA

- Gli specchi d'acqua ed i canali demaniali marittimi all'interno della bocca di Porto di Chioggia delimitata dai due moli foranei, comprensivo del bacino di Rada interna del Porto Portuale, lo specchio acqueo Ex Saline, il Canale Lombardo Esterno fino al ponte (escluso) della Statale Romea 309, il bacino portuale posto tra il predetto canale e la terraferma in località Val da Rio, il Canale Lombardo Interno fino alla fine della Canaletta Cementi e comprensivo delle Canalette "Morin" e "Cementi";
- Le fasce demaniali lungo il ciglio dei canali marittimi come definite dalle norme di attuazione del P.R.P. di cui al Decreto Legge 16/04/1981 n. 1618;
- Aree, opere portuali, specchi acquei e fabbricati in località Isola Saloni;
- Aree, opere portuali, specchi acquei e fabbricati in località Val da Rio;
- Per la parte denominata "Ai Saloni" e per le aree di "Val Da Rio" definite già demanio marittimo e di fatto in giurisdizione dell'AdSP MAS sono stati svolti con la locale

Capitaneria di Porto degli incontri tecnici e sopralluoghi volti a pianificare il passaggio delle pratiche concessorie, inoltre si è dato corso a tutte le attività di gestione e tutela dei beni demaniali ai fini della completa disciplina delle attività e insediamenti già esistenti.

Per la parte denominata Val Da Rio a partire dal 2017 è stata intrapresa, da parte degli Enti competenti – Commissione di Delimitazione-, l'istruttoria propedeutica all'avvio del procedimento di delimitazione ai sensi del combinato disposto dell'art.32 Cod.Nav e 58 Reg.Cod. Nav..

A partire dal maggio 2018 in collaborazione con la Commissione di Delimitazione sono state raccolte le informazioni propedeutiche per la definizione dei mappali catastali che sono oggetto di verifica dei confini demaniali, e con pubblicazione in GURI n.120 del 15/10/2018 si è formalizzato l'avvio al procedimento di delimitazione demaniale.

A partire da Dicembre 2018 si sono tenuti i primi sopralluoghi per la verifica della demanialità marittima portuale delle aree intestate a CCIAA e definite poi con verbali di delimitazione n.49 Repertorio 2320/2019 e n.50 Repertorio 2321/2019 sottoscritti in data 8/02/2019. Detti verbali sono stati approvati rispettivamente con Decreto n. 14/2019 del 12/04/2019 e n.16/2019 del 23/5/2019 il Direttore Marittimo del Veneto, di concerto con il Direttore dell'Agenzia del Demanio – Direzione Regionale del Veneto.

Nel corso del 2019 con la Commissione di Delimitazione il procedimento di delimitazione è continuato:

- con la terza fase relativa alla definizione della fascia demaniale di fronte al Canale Lombardo Esterno, partendo da Nord dall'attuale confine demaniale censito dal limite del precedente verbale n. 50.
- con l'iter di incameramento dei fabbricati demaniali insistenti nei sedimi di Val da Rio, iter tuttora in corso di svolgimento, e ciò al fine di dare regolare assetto e disciplina al complesso di occupazioni ricadenti nelle strutture direzionali ubicate all'accesso della sezione di val da rio, la cui graduale gestione è stata pianificata nell'ambito dell'accordo ex art. 25 sottoscritto in febbraio tra Adsp ed aspo.

Detto iter è tutt'ora in corso ed alla luce del contesto particolarmente complesso, è stato richiesto l'ausilio legale alla Commissione di Delimitazione da parte dell'Avvocatura di Stato; a tutela sia degli aspetti dominicali ricadenti nella giurisdizione demaniale di riferimento, sia degli interessi degli operatori portuali coinvolti in detto procedimento.

Nel corso del 2019 in coordinamento con la Direzione Tecnica, è continuata la mappatura dei documenti tecnici amministrativi riguardanti le opere, canali e fabbricati, reti ed impianti al fine di un completo passaggio di competenza e di gestione tecnica e demaniale dal Provveditorato alle Opere Pubbliche all' AdSP MAS e si è avviata un indagine di dettaglio ai fini della verifica del reale tracciamento dei sottoservizi e dello stato manutentivo dei beni e delle opere al fine di poter completare la fase gestoria di competenza, disciplinandole anche in ambito amministrativo-demaniale.

Concessioni ex art. 18 Legge 84/94

Nel corso del 2019:

- per l'ambito di Chioggia sono continuate le attività di monitoraggio delle attività imprenditoriali insediate di gestione traffico merci varie, rinfuse sia conto proprio (HOLCIM S.P.A.) che conto terzi (IMPREPORT; SORIMA e K LOGISTICA).

  Con le imprese portuali (IMPREPORT; SORIMA e K LOGISTICA) i cui compendi ricadono nella sezione portuale di Val da Rio è stata condotta l'istruttoria tecnico demaniale di competenza per disciplinare compiutamente ai sensi degli artt. 18 L. 84/94 i rispettivi compendi oggetto di delimitazione, che sono stati oggetto di formale consegna nel corso del mese di dicembre 2019.
- Nell'ambito di Venezia - Porto Marghera hanno proseguito la loro attività portuale in regime di concessione demaniale i seguenti soggetti imprenditoriali.

  <u>Imprese Portuali conto terzi/proprio in zona commerciale:</u>

  - Multi Service S.r.l. L'ambito territoriale nel corso del secondo semestre del 2016, con ultimazione del procedimento nel 2017, ha avuto una progressiva riduzione: si estende in ambito demaniale ed è composto da piazzali retro banchina, magazzini e officine per i mezzi operativi. L'impresa utilizza inoltre immobili non demaniali (piazzali e locali ad uso uffici ed officine) limitrofi al terminal;
  - Terminal Intermodale Venezia T.I.V. S.p.A. L'ambito territoriale nel corso del secondo semestre del 2016, con ultimazione del procedimento nel 2017, ha avuto una progressiva espansione ed è corredato con banchine, piazzali, magazzini e officine per i mezzi operativi;
  - Terminal Rinfuse Venezia - T.R.V. S.p.A. (in corso l'atto di subentro alla TRI

S.p.A.) L'ambito territoriale è di complessivi mq 278.500 con banchine, piazzali, magazzini e officine per i mezzi operativi;

- Vecon S.p.A. L'ambito territoriale è oggi di mq 275.000 con banchine che si sviluppano per m 885, piazzali, magazzini e officine per i mezzi operativi;
- Arcelor Mittal subentrata dal 1 novembre 2018 ad Ilva Laminati Piani S.p.A. l'ambito territoriale è di mq complessivi mq 11.523, la concessione demaniale riguarda esclusivamente la banchina ed una fascia di territorio demaniale di m 10 di profondità, antistante l'insediamento di proprietà.
- AFV Beltrame l'ambito territoriale è di complessivi mq 3.527, la concessione demaniale riguarda esclusivamente la banchina ed una fascia di territorio demaniale di m 10 di profondità, antistante l'insediamento di proprietà, attualmente non operativo.

Imprese Portuali conto terzi/ proprio in zona industriale al di fuori dell'insula portuale: vengono rilasciate concessioni demaniali a società che con diverse tipologie svolgono attività portuali commerciali ed industriali; in tali casi la concessione demaniale disciplina l'occupazione ed uso della banchina e l'area demaniale antistante l'insediamento di proprietà.

- Terminal Intermodale Adriatico;
- Transped srl:
- Ve.Ro.Port Mos;
- Simar;
- Pilkington Italia S.p.A.;
- Grandi Molini Italiani;
- Cereal Docks Marghera srl;
- Colacem;
- Consorzio Venezia Nuova;
- Alcoa Trasformazioni srl.

Svolgono attività portuali correlate alla loro attività di depositi costieri/raffinerie

- Petroven;
- Eni Raffineria;

- Edison;
- Versalis spa;
- Ies;
- Sapio Produzione Idrogeno Ossigeno;
- Enel Produzione;
- Decal;
- San Marco Petroli spa;
- Veneziana Bunkeraggi.

Concessioni di aree portuali per traffico passeggeri e altre finalità.

Nell'area di Venezia-Marittima (con accosti anche a S. Basilio e Riva dei Sette Martiri) è insediata la società Venezia Terminal Passeggeri S.p.A. che gestisce il traffico crocieristico ed i servizi ed attività collegati.

La concessione è disciplinata con atto pluriennale ex art. 36 Cod. Nav. con scadenza il 31/05/2024 e con due atti pluriennali suppletivi con pari scadenza comprendenti tutte le aree, le banchine ed i fabbricati del molo di Ponente, l'uso di banchina Palazzo l'intera banchina Isonzo e Piave, quota parte delle aree e fabbricati (stazione Isonzo 1 e 2 e fabb.103) del Molo di Levante, Riva dei Sette Martiri nonché l'intero assetto viario della sezione Marittima interno all'area del terminal.

Nell'area di Fusina a Porto Marghera la società Venice Ro Port Mos ha in concessione pluriennale il Terminal Autostrade del Mare ove attualmente gestisce il traffico Traghetti ro-pax da/per la Grecia.

Sia al porto di Chioggia che di Venezia vengono concessi beni demaniali ed opere connesse al fine di svolgere attività portuali commerciali e a soggetti comunque legati all'attività portuale così individuabili (esclusi quelli riservati alle Amministrazioni dello Stato per l'esercizio di attività attinenti a quelle marittime e portuali o di istituto e per la cui disciplina è stata emanata l'Ordinanza n. 97 del 29/12/1999):

- COMMERCIALI PORTUALI: Autotrasportatori - Case di spedizione - Gestione mezzi sollevamento - Imprese portuali per movimentazione, sbarco e imbarco merci - Aree movimentazione merci

- ATTIVITÀ COMMERCIALI: Pubblici esercenti (bar, ristoranti, edicole, ecc.) - Agenzie turistiche - Cambiavalute - Stazioni di servizio e impianti distribuzione carburanti - Import export fornitori generici - Forniture servizi e prestazioni d'opera - Società di navigazione - Parcheggi a pagamento - Agenzie marittime - Servizi turistici
- CANTIERISTICA: Costruzioni e allestimenti navali - Cantieri navali - Demolizioni navali e recuperi di bordo - Picchettaggio - Sabbiatura e pitturazione navali - Manutenzioni e riparazioni navali - Costruzioni e riparazioni imbarcazioni da diporto Sia al porto di Venezia che di Chioggia vengono concessi beni demaniali al fine di svolgere attività interesse generale quali:
  - SERVIZI TECNICO NAUTICI;
  - INFRASTRUTTURE;
  - IMPRESE ESECUTIRICI DI OPERE.

Concessioni demaniali marittime per diporto, uso turistico-ricreativo, ludico, culturale, peschereccia e nautica da di porto

Alcune concessioni sono assegnate a società remiere e circoli velici, con durata infraquadriennale e con canone determinato sulla base dello specifico decreto ministeriale emanato a sensi della Legge 494/93 e s.m.i.,; altre sono assegnate con durata anche pluriennale per attività legate alla nautica da diporto e alla pesca anch'esse con un canone determinato in base alla predetta Legge 494/93 e s.m.i.:

- ATTIVITA' TURISTICO RICREATIVA Stabilimenti balneari - Spogliatoi - Bar - Uffici - Servizi - Arenili-Enti e associazioni sportive, culturali, religiose etc.-Impianti sportivi
- NAUTICA DA DIPORTO: Strutture per la nautica da diporto - Circoli nautici ed associazioni sportive - Assistenza nautica da diporto
- PESCHERECCIA

Concessioni demaniali marittime per altri usi

Vengono rilasciate concessioni di specchi acquei sia in centro storico (soprattutto nel Bacino di S. Marco) sia in altri canali portuali per stazionamento e/o operatività di natanti destinati a:

- Trasporto di persone di linea;
- Trasporto di persone non di linea;
- Trasporto merci;
- Deposito merci per la città.

Una particolare categoria degna di menzione raggruppa i soggetti pubblici e privati che operano in settori a prevalente interesse cittadino, fra i quali in primo luogo il Comune di Venezia, per lo svolgimento di attività di rifornimenti annonari o similari.

Aggiornamento catastale delle aree e degli edifici siti nell'ambito della zona portuale di Venezia Marittima

È stato completato il censimento catastale dei beni demaniali marittimi in giurisdizione e prosegue l'attività per l'aggiornamento catastale per le variazioni intervenute in detti ambiti.

Ampliamento del parco ferroviario portuale a Porto Marghera e allargamento di via dell'Azoto con nuovo varco doganale di ingresso al Porto

È stato completato ed è in esercizio l'ampliamento e l'infrastrutturazione del parco ferroviario lungo il lato di levante di via dell'Azoto a Porto Marghera con l'allargamento di via dell'Azoto e con la realizzazione del nuovo varco doganale di ingresso ai terminal commerciali.

E' stato di conseguenza effettuato anche l'aggiornamento catastale anche degli ambiti demaniali di Porto Marghera interessati da dette infrastrutturazioni.

E' stato completato l'aggiornamento catastale inerente la riconfigurazione edilizio-funzionale di un compendio demaniale sito in Via del Commercio in prossimità del varco doganale.

Regime giuridico di specchi acquei interclusi ed imboniti nell'ambito delle operazioni di costituzione della seconda zona industriale di Porto Marghera

E' in corso l'iter legislativo conseguente alla proposta di articolo di legge al fine di verificare la possibilità di risolvere l'annosa questione della permuta a Porto Marghera tra le ex canalette demaniali imbonite ed i terreni privati a suo tempo sbancati. In attesa della risoluzione della questione, detti beni rimangono disciplinati in regime di concessione demaniale di durata infraquadriennale.

Ampliamento degli ambiti per attività portuali commerciali

Nel corso dell'anno 2015 è stato sottoscritto tra Autorità Portuale e Comune di Venezia il verbale di ricognizione ed anticipata consegna dei sedimi stradale e ferroviario di via dell'Elettricità e aree limitrofe - Marghera (VE), individuati nell'accordo di programma sottoscritto in data 09/01/2015 tra Ministero dello Sviluppo Economico, Regione del Veneto. Tali aree, approvata la progettazione definitiva del nuovo layout ferro-stradale, saranno oggetto di trasferimento al Demanio marittimo in giurisdizione all'Autorità di Sistema Portuale.

A seguito della conclusione del procedimento di esproprio e trasferimento al Demanio marittimo del compendio immobiliare costituente il primo stralcio del progetto "Piattaforma d'altura al Porto di Venezia – Terminal Container Montesyndial", l'Autorità, a seguito del decreto di esproprio n. 199 del 13/12/2018, nel corso del 2019 ha perfezionato l'immissione nel possesso del complesso immobiliare di complessivi 110.000 mq della società Venice Newport Container & Logistics Spa al fine di realizzarvi gli interventi previsti dal progetto "Piattaforma d'altura al porto di Venezia – Terminal Container MonteSyndial" (II e III stralcio)."

Nel porto di Chioggia si e definito il procedimento di delimitazione demaniale per le aree della Camera di Commercio di Venezia e Rovigo con verbali di delimitazione n.49 Repertorio 2320/2019 e n. 50 Repertorio 2321/2019 sottoscritti in data 8/02/2019. Detti verbali sono stati approvati rispettivamente con Decreto n. 14/2019 del 12/04/2019 e n.16/2019 del 23/5/2019 il Direttore Marittimo del Veneto, di concerto con il Direttore dell'Agenzia del Demanio – Direzione Regionale del Veneto.

Come già ricordato è tuttora in corso nel porto di Chioggia il procedimento di delimitazione.

Acquisizioni al demanio marittimo

Al fine dare compiuto assetto all'utilizzo dei fabbricati demaniali destinati a deposito merci per interscambio terra-acqua con la città di Venezia, nel corso del 2018 è stato concluso il procedimento di delimitazione del tratto di sponda sud del Rio dell'Arzere già di competenza del Comune di Venezia (Decreto di delimitazione n. 29/2018 del 15/03/2018).

Con il sopraccitato procedimento è stata ascritta tra i beni demaniali marittimi la sola area di sedime su cui ricade la banchina, in quanto quest'ultima risultava in precarie condizioni statiche e, quindi, priva dei presupposti per l'incameramento. L'utilizzo della banchina comunque è stato normato con l'occupazione del bene, previa richiesta di certificazione statica da parte dei soggetti utilizzatori e concessionari dei retrostanti magazzini.

AdSP MAS, come previsto dal verbale accluso al decreto di delimitazione in questione, rilevato pertanto la necessità, per motivi di sicurezza, di rendere fruibile la banchina senza pregiudizi a persone e cose, ha avviato la progettazione unitaria di una nuova banchina che, a breve, dovrà essere sottoposta ad approvazione dei competenti Enti.

Nel corso del 2018 è stato concluso il procedimento di incameramento dell'immobile accatastata nel Comune di Chioggia al foglio 21 Part.264 con Verbale di Incameramento n.71 della Capitaneria di Porto di Chioggia e nel corso del 2019 si è proseguito con il procedimento con la verifica dell'ottemperanza delle prescrizioni impartite con il predetto verbale.

Interventi di marginamento delle sponde dei canali portuali

Già dal 2017 gli interventi programmati dal Magistrato alle Acque, ora Provveditorato Interregionale per le OO. PP., volti ad impedire il rilascio in laguna dalle sponde dei canali portuali di materiali inquinanti hanno avuto un notevole rallentamento dovuto ai mancati finanziamenti governativi.

In tale ambito l'Autorità di sistema portuale ha avuto vari contatti con il Ministero dell'Ambiente e l'Avvocatura di Stato finalizzato a render noto il fatto di non possedere, nell'ambito della propria autonomia finanziaria, i capitali necessari per sostenere l'onerosità

derivante dagli interventi conseguenti al marginamento alla stessa attribuiti non beneficiando delle cosiddette transazioni economiche a valenza ambientale poste in essere dal Ministero dell'Ambiente, il Magistrato alle Acque ed i privati frontisti di Porto Marghera.

Tale carenza di risorse è destinata a ripercuotersi anche sugli obblighi di gestione del sistema di drenaggio delle acque di falda e di manutenzione dei tratti di sponda i cui lavori di messa in sicurezza sono terminati e che il Provveditorato Interregionale per le OO. PP. ha iniziato a riconsegnare all'Autorità di Sistema Portuale.

L'azione avviata negli anni scorsi dall'Autorità di Sistema Portuale per sensibilizzare le imprese frontiste, utilizzatrici di opere portuali fuori Piano Regolatore e/o non più funzionali per vetustà, a verificare la possibilità di realizzare, in sinergia con gli interventi di palancolamento e con i programmi di escavo dei canali, nuove opere di banchina, ha visto nel 2018 il completamento da parte dell'Autorità di sistema della trasformazione in banchina del tratto di sponda est del canale Industriale Ovest fronte Cereal Docks, precedentemente palancolata dal Provveditorato Interregionale per le OO. PP.

Nel corso del 2019 si e dato corso ad un fitto calendario di a tavoli tecnici con Regione Veneto e Provveditorato Interregionale per le OO. PP. alla definizione dell'attivazione del Progetto Integrato Fusina e della gestione dei marginamenti ambientali lungo canali Portuali di Porto Marghera.

Attività di controllo sul demanio marittimo, eventuali occupazioni irregolari e attività intrapresa per la normalizzazione.

L'attività di controllo sul demanio marittimo si è estrinsecata nella creazione e aggiornamento dei sistemi informativi territoriali per:

- modifiche degli ambiti del demanio marittimo di competenza dell'Autorità di Sistema con eventuali nuove acquisizioni;
- monitoraggio dei beni demaniali dati in concessione;
- monitoraggio dei beni demaniali non dati in concessione.

Si è sviluppata nel 2019 una sinergica collaborazione con le Capitanerie di Porto locali per fornire ausilio di competenza ed attività di supporto alle azioni di controllo sul demanio marittimo.

DIREZIONE PIANIFICAZIONE STRATEGICA E SVILUPPO

PIANIFICAZIONE E SVILUPPO DEL PORTO

Piani e Programmi

A seguito dell'entrata in vigore del D.lgs. 31/12/2017 n.232 c.d. "Correttivo Porti", è nuovamente mutato il quadro di riferimento pianificatorio per le Autorità di Sistema Portuale. Nel corso del 2019 le attività di pianificazione sono state, pertanto, caratterizzate da questo passaggio normativo e le strutture ad esse dedicate si sono, prevalentemente, concentrate nel lavoro di conformazione al nuovo disegno legislativo. La DPSS ha contribuito, coerentemente con la nuova normativa, alla redazione del Documento di Pianificazione Strategica di Sistema (DPSS). Il documento, parte del Piano Regolatore di Sistema Portuale, deve essere condiviso e sottoscritto dai Comuni interessati, a tal fine sono stati svolti numerosi incontri atti a definire accordi propedeutici al DPSS. In data 23/12/2019, è stata formalizzata la sottoscrizione di un Accordo propedeutico al DPSS con l'Amministrazione comunale di Chioggia, atto a disciplinare la gestione di determinate aree individuabili quali aree con funzioni di interazione porto–città, al fine di favorire la realizzazione di rilevanti piani di sviluppo edilizio ed economico nonché di recupero di aree dismesse. L'accordo altresì disciplina la pianificazione urbanistica relativa ai collegamenti infrastrutturali portuali di ultimo miglio di tipo viario e ferroviario, nonché gli attraversamenti del centro urbano, ai sensi dell'art. 5 comma 1-bis lett. b) L. n. 84/1994.

In mancanza di una posizione condivisa con l'Amministrazione comunale di Venezia per la definizione dell'Accordo propedeutico al DPSS, sono state indicate dal Segretario Generale le aree che hanno perso la funzione portuale e che si ritiene possano essere riconosciute aree di interazione porto città sulle quali applicare la pianificazione comunale. Conseguentemente è stato emanato dal Presidente il Decreto 359/2020.

Si è provveduto, inoltre, ai sensi dell'art. 9, comma 5, lett.b) della Legge 84/94, alla predisposizione della seconda Revisione del Piano Operativo Triennale 2018 – 2020 approvato dal Comitato di Gestione dell'Autorità di Sistema Portuale del Mare Adriatico Settentrionale con delibera n.6 del 12 ottobre 2017. La revisione del Piano Operativo Triennale ha ribadito le strategie previste dal POT 2018 – 2020, finalizzate a promuovere la

crescita e lo sviluppo del sistema portuale dei porti di Venezia e Chioggia, in maniera coerente sia agli strumenti di indirizzo sovraordinati che alla pianificazione territoriale.

Si è provveduto, infine, a predisporre il Programma Triennale dei Lavori Pubblici 2019 – 2021 sulla base degli schemi tipo previsti dal Decreto 16 gennaio 2018 n.14.

Accessibilità nautica

In merito alle iniziative intraprese per il miglioramento dell'accessibilità nautica, nel corso del 2019, la DPSS ha continuato nell'opera di sistematizzazione dei sensori meteo esistenti nonchè di implementazione di nuovi in quelle aree attualmente non coperte. In particolare si è provveduto alla stesura dei requisiti tecnici funzionali all'avvio delle procedure di affidamento del servizio di fornitura e posa in opera di quattro stazioni meteorologiche e delle relative componenti per la trasmissione e visualizzazione dei dati.

Nel corso del 2019 si è conclusa, in accordo con la locale Capitaneria, la sperimentazione per l'utilizzo di strumenti di supporto alla manovra da fornire ai piloti (PPU), attraverso l'adozione di cartografia ottimizzata e di antenne ad alta precisione per la geo localizzazione. La sperimentazione ha consentito di dare avvio alle procedure per l'acquisizione di tali strumentazioni.

Al fine di fornire agli utenti portuali uno strumento di facile consultazione delle condizioni di navigabilità dei canali lagunari, è stata inoltre realizzata una applicazione che consente di accedere alle informazioni meteo in tempo reale nonché di disporre della propria posizione su di una accurata cartografia nautica appositamente realizzata.

Si è inoltre continuato il processo volto alla razionalizzazione del segnalamento marittimo di accesso ai porti di Venezia e Chioggia che ha portato all'emanazione, da parte del comando Zona Fari della Marina Militare, delle relative prescrizioni tecniche, propedeutiche alla successiva fase di concreta implementazione.

Accessibilità ferroviaria

Per quanto attiene alle iniziative per il miglioramento e potenziamento dell'accessibilità ferroviaria, nel corso del 2019:

- si è dato riscontro alle richieste dell'Autorità di Regolazione dei Trasporti ART (Delibera 130/2019) relative all'aggiornamento delle modalità di gestione del Comprensorio

Ferroviario di Venezia Marghera Scalo rispetto al quale AdSPMAS è Operatore Comprensoriale Unico e la società di manovra ERF svolge la funzione di Gestore Unico.

- si è fornito supporto alla Direzione Tecnica, anche fornendo elementi di analisi di flussi, per approfondire il livello progettuale di alcuni interventi individuati nel protocollo 13 Dicembre 2018 sottoscritto da RFI, AdSPMAS e Regione del Veneto in particolare:
  - l'adeguamento del tracciato ferroviario lungo Via Elettricità e la realizzazione di alcuni scavalchi ferroviari che consentano di ridurre le interferenza tra le due modalità stradale e ferroviaria;
  - il nuovo ponte ferroviario per il collegamento diretto tra la dorsale sud-ovest del Porto e la stazione di Venezia Marghera Scalo (consegnato il progetto di fattibilità);
  - affidato lo studio sullo stato attuale e le prospettive future del Comprensorio Ferroviario di Venezia Marghera Scalo per la valutazione delle risorse e degli strumenti necessari per regolare lo stesso in maniera efficace.
- si è partecipato ai tavoli istituzionali (quali ultimo miglio ferroviario RFI/MIT/ART/ANSF/FERCARGO), a meeting internazionali (Corridoi Ten-T e Rail Freight Corridor ed ESPO) allo scopo di monitorare e indirizzare (per quanto di propria competenza) le politiche ferroviarie nazionale ed europee in corso di implementazione;
- si è predisposto un nuovo Protocollo d'Intesa AdSPMAS RFI e Regione Veneto per l'istituzione di un gruppo di lavoro che analizzi la realizzazione di una nuova area di terminalizzazione nella penisola della chimica, o altre soluzioni progettuali ad essa alternative, a servizio anche delle aree di maggior sviluppo del Porto di Venezia (dorsale Sud-Ovest/Fusina) e le possibili alternative di connessione con la rete nazionale. Tali possibili connessioni potranno essere studiate sia sfruttando l'attuale rete ferroviaria portuale, sia attraverso nuove realizzazioni. Il protocollo è stato condiviso ed è pronto per la sottoscrizione.

Nuove competenze in materia autorizzativa

A seguito della riforma portuale con i Decreti Legislativi n.169/2016 e n.232/2017, le esecuzioni di opere di privati nei porti, ad eccezione delle opere energetiche, devono essere autorizzata sotto tutti i profili rilevanti dall'Autorità di Sistema Portuale. La Scrivente Autorità si è quindi attivata per farsi "autorità proponente" della Conferenza dei Servizi ai sensi dell'art. 14bis della L. 241/'90 ai fini di autorizzare le opere nei porti di propria

competenza. L'autorizzazione delle opere dei privati nel porto è rilasciata recependo i pareri, ove necessari delle direzioni DTEC e DEM.

Vista la necessità di perseguire gli obiettivi determinati dalla stessa legge 241/90 riguardo la semplificazione amministrativa e di quanto previsto dalla direttiva europea 2006/123/CE, recepita nel D.P.R. Legge 160/2010, la direzione si sta organizzando per avviare lo Sportello Unico (SUAP) in collaborazione col Tavolo Tecnico Regionale e la Camera di Commercio di Venezia e Rovigo. Il SUAP, applicato agli ambiti portuali di competenza, consentirà ai privati di presentare le istanze esclusivamente in via telematica, snellendo e semplificando i rapporti con la pubblica amministrazione. L'AdSPMAS avrà inoltre facoltà di dialogare con gli altri enti interessati, direttamente dallo sportello telematico, nonché di archiviare tutti i procedimenti nell'archivio digitale presso la Camera di Commercio.

Per le richieste relative a progetti energetici o relative ad edilizia semplificata, in ambito portuale, sono rilasciati i pareri di competenza di AdSPMAS (conformità urbanistica, conformità con lo sviluppo del Comprensorio Ferroviario e autorizzazioni demaniali). Complessivamente risultano essere state concluse 153 istruttorie relative ad istanze di autorizzazione di varia tipologia.

Vincoli monumentali e paesaggistici

Tutte le istanze presentate ex art. 5 comma 5 bis e gli interventi di competenza di AdSPMAS sono stati valutati in virtù dei vincoli insistenti sull'area di ubicazione. Sulla base di questi, sono state interessate le amministrazioni competenti e sono state presentate le pratiche per le valutazioni di competenza.

Attività di ricerca e sviluppo progetti comunitari

AdSP Mare Adriatico Settentrionale (AdSPMAS) partecipa a programmi comunitari, nazionali e regionali per il finanziamento di progetti orientati al perseguimento degli obiettivi strategici dell'Ente, periodicamente definiti dall'Ente nell'ambito della propria pianificazione operativa (Piano Operativo Triennale).

Nel corso del 2019, l'Ente è stata impegnato nella fase di gestione ed attuazione dei progetti europei in corso e nella fase di avvio di nuovi progetti approvati nell'ambito della programmazione Europea 2014-2020, per un totale di contributi europei gestiti pari ad oltre 35 milioni €.

Inoltre sono state sviluppate nuove proposte e presentate le relative domande di contributo a valere sui bandi 2019 dei programmi di Connecting Europe Facility (CEF) e Cooperazione Territoriale Europea (programmi Italia-Slovenia e Italia-Croazia).

Progetti in corso nel 2019

a) progetti di sviluppo infrastrutturale (programma Connecting Europe Facility)

AdSPMAS è impegnata, congiuntamente ad operatori portuali, nelle seguenti iniziative per lo sviluppo della catena logistica per l'approvvigionamento, rifornimento e distribuzione di gas naturale liquido (GNL) nei porti di Venezia e Chioggia, consentendo in tal modo al Sistema portuale di essere in linea con le disposizioni della Direttiva UE 2014/94 sull'infrastruttura per carburanti alternativi, adottata in Italia con il D.lgs. 2016/257:

- GAINN4SEA e VENICE LNG FACILITY: la società Venice LNG prevede di avviare i lavori per la realizzazione di un terminal costiero di GNL nel canale Sud a Marghera, che avrà una capacità massima di stoccaggio pari a 32.000 m3 e sarà in grado di gestire sino a 900 mila mc/anno di gas naturale liquefatto, approvvigionando navi gasiere di media dimensione e operando una distribuzione attraverso bettoline, camion e treni. I lavori di costruzione del Terminal prevedono un investimento complessivo di c.a. 101 milioni di euro, con un co-finanziamento pari ad 18.5 milioni € di contributi europei.
- POSEIDON MED II: progettazione e costruzione di una bettolina per il trasporto e rifornimento di GNL (a cura di Rimorchiatori Riuniti Panfido), con spintore dual-fuel (diesel/Lng) e capacità di stoccaggio di 3.000/4.000 m3 di LNG, e studi connessi sulla sicurezza della navigazione e accesso in porto studi connessi sulla sicurezza della navigazione e accesso in porto. Il progetto prevede un investimento di 36 milioni €, con un co-finanziamento pari ad 9,5 milioni € di contributi europei.
- GAINN4MOS e GAINN4CORE: studi preliminari (es. analisi del rischio, analisi della domanda) a supporto del iter autorizzativo per la realizzazione di un Terminal LNG al porto di Venezia realizzato dalla società Venice LNG. I progetti rientrano nell'iniziativa GAINN IT coordinata dal Ministero dei trasporti Italiano che prevede azioni nei porti di Genova, La Spezia, Livorno, Augusta, Ancona, Ravenna e Venezia per sviluppare una rete di approvvigionamento, rifornimento e distribuzione del GNL per il trasporto in Italia.

Nel corso del 2019 è stata data attuazione ai progetti co-finanziati dal Programma Connecting Europe Facility per il miglioramento dell'accessibilità marittima, ferroviaria e stradale e lo sviluppo delle Autostrade del Mare:

- VENETO INTERMODAL: progetto coordinato da Interporto Quadrante Europa di Verona, che coinvolge 3 nodi prioritari della rete TEN-T (porto di Venezia, Interporti di Padova e Verona) ha l'obiettivo generale di ottimizzare l'integrazione e l'interconnessione dei 3 terminali con la rete TEN-T attraverso azioni (progettazioni) per migliorare l'accessibilità ferroviaria e le connessioni di "ultimo miglio". AdSP MAS prevede la progettazione definitiva ed esecutiva di un nuovo collegamento ferroviario nel porto commerciale di Marghera, consistente in un ponte ferroviario per collegare la parte occidentale della rete portuale alla stazione ferroviaria di Marghera Scalo, eliminando le doppie manovre nella stazione ferroviaria di Mestre. Attività co-finanziate al 50% dal programma europeo.
- GREEN CONNECTED PORTS: progetto coordinato dalla Fundaciòn Valencia Port, al quale partecipano i porti di Valencia, Venezia, Bremerhaven e Pireo. Il progetto prevede lo sviluppo di una rete di sensori per rilevamento condizioni meteo-marine e di modelli per analisi previsionali e di informazioni real-time alle navi. Per AdSPMAS è previsto l'acquisto e messa in rete di nuovi sensori e l'installazione di nuove telecamere per il miglioramento dell'accessibilità nautica ai porti di Venezia e Chioggia. Attività co-finanziate al 50% dal programma europeo.
- STM (Sea Traffic Management): progetto a cui AdSPMAS partecipa in qualità di soggetto attuatore del Ministero dei Trasporti italiano, perseguendo gli obiettivi di miglioramento dell'accessibilità nautica del porto di Venezia tramite l'utilizzo di ausili alla navigazione, al fine di assicurare la navigabilità anche in condizioni meteo avverse. In particolare è stata realizzata l'integrazione dei dati meteo nel modulo AIS del Port Community System (LogIS). Attività co-finanziate al 50% dal programma europeo.
- URSA MAJOR NEO: progetto che prevede la collaborazione tra i Ministeri dei Trasporti di Germania (Coordinatore), Olanda ed Italia per lo sviluppo dei corridoi europei stradali sicuri ed efficienti tramite l'adozione di sistemi di trasporto intelligenti (ITS) lungo la direttrice Nord-Sud. L'AdSPMAS è impegnata a sviluppare un sistema di interscambio dati tra il varco principale di porto Margehra ed i varchi dei singoli terminal per ottimizzare l'accessibilità al porto riducendo i tempi di attesa. Attività co-finanziate al 30% dal programma europeo.
- MOS VENEZIA-PATRASSO: prevede investimenti nei porti di Venezia (Fusina) e Patrasso per sviluppare i servizi ro-ro/ro-pax attualmente esistenti e le relative connessioni

intermodali. Per il porto di Venezia sono finanziati i lavori di completamento della darsena Sud del Terminal per le Autostrade del Mare. Attività co-finanziate al 30% dal programma europeo.

b) progetti di Cooperazione Territoriale europea (programmi INTERREG), co-finanziati al 100%.

Programma CENTRAL EUROPE

- GREENERSITES (Rehabilitation of brownfield Sites in Central Europe): coordinato dal Comune di Venezia, vede tra i partner la Regione del Veneto, AdSPMAS ed altre istituzioni dell'Europa Centrale. Il progetto ha lo scopo generale di migliorare le condizioni delle aree dismesse ed inquinate (c.d. brownfields) e studiare delle strategie di sviluppo congiunte per renderle zone più vivibili ed attrarre investimenti produttivi.
- TALKNET (Transport and Logistics Stakeholders Network): coordinato da AdSP MAS vede la partecipazione dei porti di Trieste, Koper e Rijeka, Budapest, Stettino e Bratislava, Consorzio ZAI Verona, Veneto Strade, Codognotto, Rail Cargo Ungheria, impegnati a promuovere il confronto tra operatori per sviluppare nuove catene logistiche e adottare nuove soluzioni tecnologiche ed eco-innovative per rendere più sostenibile il trasporto merci nelle regioni del Centro Europa. Per il porto di Venezia sono previste azioni per sviluppare il trasporto ferroviario e potenziare i servizi intermodali da/per i mercati del Centro Europa.

Programma Adriatic-Ionian (ADRION)

- SUPAIR (Sustainable Ports in the Adriatic-Ionian Region): coordinato dall'Area Science Park di Trieste, coinvolge i porti di Venezia, Trieste, Koper, Bar, Durazzo, Pireo e Salonicco e prevede azioni congiunte per promuovere soluzioni di trasporto più sostenibili nell'area Adriatico Ionica, in termini di riduzione delle emissioni e di risparmio energetico. Per i porti di Venezia e Chioggia è stato redatto un Piano d'azione che prevede interventi per migliorare l'efficienza energetica e sostenibilità ambientale del sistema portuale.
- NEWBRAIN (Nodes Enhancing Waterway bridging Adriatic-Ionian Network): coordinato dal porto di Ancona, coinvolge i porti di Venezia, Bari, Bar, Igoumenitsa e ha promosso l'individuazione di soluzioni per migliorare le connessioni tra i nodi logistici e promuovere il ruolo dei porti nell'area Adriatico-ionica. Per il porto di Venezia è stato redatto il progetto di fattibilità di una nuova connessione di ultimo miglio ferroviario.

Programma Italia-Slovenia

- SECNET: coordinato dal porto di Trieste, il progetto ha realizzato azioni congiunte per rafforzare la capacità istituzionale e la collaborazione transfrontaliera tra i porti di Trieste, Venezia e Capodistria sul tema della sicurezza, incluse azioni di cyber-security. I partner hanno sviluppato azioni pilota tramite strumenti IT per migliorare il livello di security portuale sia per la difesa delle reti informatiche (cyber security) sia per il controllo dell'accesso alle aree portuali. ADSPMAS ha adeguato il sistema di controllo accessi al porto di Venezia (varchi Sant'Andrea, 34/17 e S. Nicolò), al porto di Chioggia (varchi dell'Isola Saloni e Val da Rio) e la revisione del sistema di rilascio di permessi temporanei.

Programma Italia-Croazia

L'AdSP MAS, inoltre, ha proseguito nel rilancio della cooperazione tra i porti italiani e croati in Adriatico:

- INTESA (Improving Maritime Transport Efficiency and Safety in the Adriatic): coordinato dal porto di Venezia, coinvolge tra gli altri il Comando Generale delle Capitanerie di porto ed i Ministeri dei Trasporti di Italia (RAM) e Croazia, e prevede lo sviluppo di un sistema integrato di gestione e monitoraggio del traffico marittimo in Adriatico. Per i porti di Venezia e Chioggia è prevista l'adozione di strumenti di ausilio alla navigazione e sistemi IT per scambio di dati in tempo reale per migliorare la sicurezza della navigazione nella laguna.
- PROMARES (Promoting maritime and multimodal freight transport in the Adriatic Sea): coordinato dal porto di Trieste, prevede azioni congiunte tra porti e interporti dell'area per lo sviluppo di collegamenti intermodali tra porti e retro-porti/interporti. Per il porto di Venezia sono previsti studi ed azioni pilota per migliorare la capacità ferroviaria e le connessioni di ultimo miglio.
- REMEMBER (Restoring the Memory of Adriatic ports sites.Maritime culture to foster Balanced tERritorial growth): coordinato dal porto di Ancona, prevede azioni ed interventi condivisi per la promozione e valorizzazione del patrimonio culturale-portuale dell'Adriatico, come la realizzazione di applicazioni multimediali per informazioni su itinerari turistici, mostre a tema, interventi per migliorare l'accessibilità delle aree portuali, oltre alla creazione di musei virtuali per la valorizzazione del patrimonio culturale della tradizione portuali. L'Ente è impegnato nella creazione di un "museo virtuale" relativo alla cultura marittimo-portuale veneta, inserito nella rete transfrontaliera.

- CHARGE (Capitalization and Harmonization of the Adriatic Region Gate of Europe): coordinato dalla società RAM del Ministero dei Trasporti, promuove lo sviluppo dei collegamenti marittimi in Adriatico rimuovendo i colli di bottiglia al trasporto combinato, in particolare quello legato ai servizi c.d. "Autostrade del Mare". L'Ente ha svolto uno studio di mercato per lo sviluppo di nuove linee marittime con la Croazia e un'applicazione digitale per migliorare la navigabilità nella laguna di Venezia.
- BEAT (Blue enhancement action for technology transfer): coordinato da Unioncamere del Veneto, il progetto mira a sviluppare un cluster transnazionale di imprese ed Istituzioni per lo sviluppo del settore della cantieristica e dell'industria marittima promuovendo l'uso di tecnologie innovative ed ecosostenibili.

Progetti approvati nel 2019

Nell'ambito dei programmi di Cooperazione Territoriale Europea "Central Europe" e "Italia-Croazia" sono stati approvati due nuovi progetti che coinvolgono AdSPMAS, co-finanziati al 100%:

Programma CENTRAL EUROPE

- INTERGREEN-NODES (Intermodal Green Alliance Fostering Nodes): promosso e coordinato dall'Università di Wildau e vede coinvolti oltre all'AdSP MAS, tra gli altri, i porti di Berlino, Rostock, Budapest e Capodistria. Il progetto prevede azioni volte a rendere il trasporto merci più sostenibile nelle aree urbane dei nodi dell'Europa Centrale. Nell'ambito del progetto l'Ente realizzerà studi e analisi per lo sviluppo di nuovi servizi intermodali da/per i mercati del centro Europa, in particolare un corridoio logistico tra il porto di Venezia ed il porto di Rostock.

Programma ITALIA-SLOVENIA

- CLEANBERTH: prevede azioni congiunte dei porti di Trieste, Venezia e Capodistria per migliorare l'efficienza energetica e la sostenibilità ambientale dei suddetti scali. Per AdSPMAS sono in programma analisi ed interventi per il monitoraggio e la riduzione dell'inquinamento acustico nei porti di Venezia e Chioggia.

Nuovi progetti sviluppati nel 2019

Infine nel 2019 sono state sviluppate nuove proposte progettuali e curata la presentazione delle relative domande di contributo a valere sui bandi dei programmi di Connecting Europe Facility (CEF) e Cooperazione Territoriale Europea "ITALIA-CROAZIA". Si tratta di

progetti che mirano a contribuire al miglioramento della competitività e dell'efficienza del porto di Venezia.

a) Programma Connecting Europe Facility (CEF)

L'Ente partecipa a due proposte presentante al bando del 2019, con richiesta di co-finanziamento del 50%:

- VENICE CHANNELING: presentato da AdSPMAS, prevede la progettazione di soluzioni infrastrutturali e gestionali per migliorare l'accessibilità marittima al porto di Venezia lungo il canale Malamocco-Marghera nel rispetto dell'ambiente lagunare.
- EALING (European Flagship Action for cold ironing in ports): coordinato dall'Autorità Portuale di Valencia, al quale partecipano i porti di Venezia, Trieste, Ancona, Barcellona, Pireo, Huelva, Gijón, ed i porti del Mar Nero, Burgas e Constanza, prevede la realizzazione di analisi e studi tecnici per dotare i porti coinvolti di infrastrutture per il rifornimento di energia elettrica alle navi (Onshore Power supply facility) nel rispetto della Direttiva sui carburanti alternativi (DAFI 94/2014) e degli orientamenti europei contenuti nel "EU Green Deal" per un economia a basse emissioni di carbonio.

b) Programma ITALIA-CROAZIA

L'Ente ha aderito ad una proposta presentata al bando del 2019, con richiesta di co-finanziamento del 100%:

- SUSPORTS (Sustainable Ports) Il progetto è coordinato dal porto di Trieste e prevede azioni per migliorare le performance energetiche e la sostenibilità dei porti in Adriatico. Il partenariato è costituito dai porti di Trieste, Venezia, Ravenna, Ancona, Bari, Dubrovnik, Ploce, Rijeka, Zadar, Split, Regione FVG, Venice International University e Regione Dubrovnik. Nell'ambito del progetto l'Ente prevede azioni per il miglioramento dell'efficienza energetica e sostenibilità ambientale delle operazioni portuali.

DIREZIONE TECNICA

MANUTENZIONE ORDINARIA E STRAORDINARIA DELLE OPERE PORTUALI – OPERE DI GRANDE INFRASTRUTTURAZIONE

Nell'ottica di un adeguamento infrastrutturale in grado di garantire la crescita del Sistema Portuale dell'Alto Adriatico Settentrionale, l'Autorità ha provveduto, nel corso del 2019, ad eseguire numerose opere di manutenzione ordinaria e straordinaria sia a mare, sia a terra.

Relativamente agli escavi sono stati eseguiti i seguenti interventi:

- escavo a quota -10.50 s.l.m.m. dell'accosto G.M.I. 2 nel canale industriale Ovest al Porto Commerciale di Marghera che ricade nei lavori per la realizzazione delle opere di banchinamento della sponda ovest canale Industriale Ovest, Area Grandi Molini e Cereal Docks;
- escavo a quota PRP del canale litoraneo Malamocco Marghera nel tratto compreso tra località Dogaletto e inizio curvone San Leonardo;
- escavo manutentorio degli accosti Fusina 1 e Fusina 2
- escavo manutentorio bacino del Tronchetto - Marittima

Relativamente alle infrastrutture viarie e ferroviarie:

- realizzazione dell'annuale manutenzione ordinaria delle strade del Porto di Venezia mediante appalto della durata di 4 anni;
- realizzazione dell'annuale manutenzione ordinaria della segnaletica verticale e orizzontale nelle strade del Porto di Venezia e Chioggia mediante appalto della durata di 2 anni;
- prosecuzione della manutenzione straordinaria della rete ferroviaria del Porto di Venezia secondo quanto previsto dall'accordo tra Autorità Portuale di Venezia (oggi Autorità di Sistema Portuale del mare Adriatico Settentrionale) e la società Esercizio Raccordi Ferroviari di Porto Marghera S.p.a.;
- espletamento del servizio antighiaccio e sgombero neve dalle strade del Porto di Venezia e Chioggia mediante accordo quadro della durata di 3 annualità.

• Completamento del progetto di fattibilità tecnico ed economica del nuovo ponte ferroviario sul canale industriale Ovest. L'importo delle opere, da quadro economico allegato al progetto de quo, ammonta ad € 10.300.000 così suddivisi:

Per la realizzazione del nuovo ponte ferroviario sul canale industriale ovest € 8.000.000;

Per le opere accessorie al ponte ferroviario sul canale industriale ovest € 2.300.000;

• prosecuzione del servizio di spazzamento strade, asporto rifiuti, manutenzione del verde, disinfestazione e derattizzazione, presso le strade e la aree comuni demaniali di competenza dell'Ente a Venezia e Marghera, appaltate alla ditta Giotto Coop. Soc. a partire dal 1 aprile 2016.

• manutenzione ordinaria e straordinaria relativa agli impianti di trattamento delle acque meteoriche.

• Completamento dei lavori di messa in sicurezza e ripristino strutturale della terrazza denominata "Ex Consorzio Lidotel" presso la SR 11 a Venezia, adibita a parcheggio motocicli e biciclette, per un importo netto, da stato finale comprensivo degli oneri della sicurezza pari ad € 468.967,63.

Relativamente alle opere di grande infrastrutturazione portuale nel corso del 2019:

• conclusione del progetto esecutivo del primo sottostralcio del Lotto 1 (denominato Montesyndial stralcio Ia) relativo al banchinamento della sponda Sud del Canale Industriale Ovest riguardante le opere idrauliche propedeutiche e l'esecuzione delle demolizioni. Importo complessivo pari a € 10.600.000;

• in data 06/05/2019 sono stati ultimati i lavori relativi alle strutture di marginamento previsti per la messa in sicurezza di un tratto della sponda ovest del Canale Industriale Ovest a Porto Marghera – Venezia, in area Grandi Molini Italiani e Cereal Docks, per una lunghezza di 700m di banchina. L'importo complessivo ammonta a € 12.690.741,87 di cui € 345.453,38 per gli oneri per la sicurezza;

• in data 15/7/2019 sono stati ultimati i lavori di adeguamento e ripristino del voltatesta della banchina Emilia nel porto Commerciale di Venezia – sezione di Marghera per un importo complessivo di € 1.410.800,41 di cui € 62.509,90 per gli oneri per la sicurezza.

Relativamente alle opere impiantistiche:

• è stata eseguita la gestione e manutenzione del sentiero luminoso e delle centraline per la rilevazione della visibilità;

• è stata avviata la procedura per l'affidamento della fornitura e posa in opera di nuove stazioni meteo a Venezia e Chioggia

• in data 31/7/2019 sono stati ultimati i lavori per gli adeguamenti tecnico funzionali ai fini di security e di controllo del traffico presso i due varchi dell'area portuale di Porto Marghera denominati Varco Molo A e Varco Azoto, per un importo complessivo di € 914.014,66 € di cui € 846.306,31 per lavori, 45.647,12 per progettazione definitiva e esecutiva e € 22.061,23 per gli oneri per la sicurezza.

Nel complesso le azioni sono volte a migliorare i seguenti aspetti:

a) accessibilità nautica;

b) sicurezza della navigazione;

c) potenziamento delle banchine;

d) miglioramento della sicurezza della circolazione stradale, scorrevolezza dei flussi di traffico, separazione dei flussi di traffico pesanti dai flussi leggeri;

e) miglioramento dell'affidabilità e sostenibilità energetica degli impianti;

f) miglioramento della pulizia e decoro delle aree portuali.

Manutenzione ordinaria: elenco e stato di avanzamento delle opere avviate, costi di realizzazione.

Gli interventi di ordinaria manutenzione hanno interessato canali, strade, piazzali, fabbricati, impianti elettrici e di illuminazione dei settori comuni:

• "Lavori di manutenzione ordinaria delle opere edili, idrauliche, elettriche e del sistema antincendio dei fabbricati demaniali dell'Autorità di Sistema Portuale del Mare Adriatico Settentrionale, anni 2018-2019-2020".

Nel 2019 si è proseguito l'appalto per i lavori di manutenzione ordinaria degli edifici demaniali, anni 2018 – 2019 –2020. I lavori sono finalizzati a garantire l'efficienza e la messa a norma degli impianti idraulici, elettrici e dei sistemi antincendio e la manutenzione ordinaria edile. L'importo dei lavori impegnato nel 2019 ammonta ad € 183.463,22.

• "Lavori di manutenzione ordinaria delle strade demaniali portuali di Marittima, Marghera e Fusina al Porto di Venezia".

Nel 2019 è proseguito l'appalto, avviato nel 2017, dei lavori di manutenzione ordinaria delle strade demaniali portuali di Marittima, Marghera e Fusina, anni 2017 – 2018 – 2019 – 2020. I lavori, finalizzati a garantire la sicurezza della circolazione e il buono stato delle infrastrutture, hanno riguardato: scavi, demolizioni e conferimento a pubbliche discariche; formazione di rilevati stradali; pulizia di fognature per lo smaltimento delle acque meteoriche, realizzazione di pavimentazioni in conglomerato bituminoso. A seguito della necessità imprevista di procedere alla messa in sicurezza delle velette del Ponte Strallato a Marghera, oltre all'avvio di alcuni interventi presso il porto di Chioggia, la cui area non era prevista tra quelle oggetto dell'appalto di manutenzione strade aggiudicato nel giugno 2017, si è reso necessario aumentare l'importo dell'appalto per l'anno 2020 di € 117.600 ai sensi dell'art. 106 del D.LGS 50/2016, con la Decretazione n. 2019.0000758 del 19/12/2019.

Per tale motivo si è provveduto ad anticipare il nuovo appalto di manutenzione al triennio 2020-2022, previo inserimento nel programma triennale 2020-2022, con attivazione già a dicembre 2019 della redazione del progetto manutentivo in accordo quadro, che verrà successivamente appaltato a partire dai primi mesi del 2020.

• "Lavori di formazione della segnaletica verticale ed orizzontale presso le strade ed aree comuni del Porto di Venezia anni 2017-2018".

Nel 2018 si sono eseguiti interventi di formazione della segnaletica verticale e orizzontale nelle strade demaniali portuali di Marittima, Marghera e Fusina nelle more dell'espletamento delle procedure di gara per l'affidamento dei lavori di formazione della segnaletica verticale e orizzontale anni 2017 – 2018 avvenuta in data 21/01/2019 con la sottoscrizione del verbale di consegna lavori. I lavori, finalizzati a garantire la sicurezza della circolazione e il buono stato delle infrastrutture, hanno riguardato il solo mantenimento della segnaletica necessaria a garantire la sicurezza della viabilità mediante sostituzione/integrazione di qualche segnale verticale ed il ripasso di alcuni tratti di segnaletica orizzontale.

Importo dei lavori impegnato nell'annualità 2018 pari ad € 75.000 la cui spesa è però avvenuta nell'anno 2019.

• "Appalto, in accordo quadro, del servizio di antighiaccio e sgombero neve da eseguirsi sulle strade demaniali portuali del Porto di Venezia e del porto di Chioggia – Inverni 2018-2019; 2019-2020; 2020-2021"

Nel 2019 si è dato avvio ai lavori, in accordo quadro, inerenti il servizio di antighiaccio e sgombero neve dalle strade demaniali portuali di Marittima, Marghera, Fusina e Chioggia, mediante accordo quadro della durata di 3 annualità, affidato in data 10/12/18 mediante trasmissione del documento di stipula del contratto PROTOCOLLO AdSP MAS.U.0015754 del 10/12/2018. I lavori, finalizzati a garantire la sicurezza della circolazione, hanno riguardato: lo spargimento di sale disgelante e lo sgombero della neve presente sulla pavimentazione stradale in concomitanza di eventi metereologici avversi (neve). Importo dei lavori impegnato nel 2019 pari ad € 50.000.

• "Lavori di manutenzione ordinaria delle strade ed aree comuni portuali di Marittima e Marghera, riguardanti spazzamento delle strade, svuotamento dei cassonetti ed asporto dei rifiuti, manutenzione delle aree verdi, derattizzazione e disinfestazione".

Anche nel 2019 sono proseguite le attività relative al servizio appaltato alla ditta Giotto Coop. Soc. per assicurare l'igiene, la pulizia, il decoro, la sicurezza delle aree e delle infrastrutture (sia in termini di viabilità che nei confronti dei fruitori delle aree portuali), nonché la rispondenza alle normative ambientali vigenti. I lavori hanno riguardato: la gestione e lo svuotamento dei cassonetti e dei cestini presenti presso le aree portuali, il conferimento ad impianti autorizzati dei rifiuti raccolti (compresi rifiuti da attività di spazzamento e rifiuti abbandonati), la pulizia e lo spazzamento delle strade e delle aree portuali, potature, abbattimenti, sfalci ed altre attività riguardanti il mantenimento del patrimonio arboreo e del verde, anche in situazioni di emergenza, interventi mensili di derattizzazione e disinfestazione. In particolare, nel corso del 2019, sono stati eseguiti alcuni necessari per la messa in sicurezza di piante danneggiate da eventi atmosferici importanti; è stato anche predisposto il piano di reimpianto, che è stato sottoposto ed approvato dagli Enti competenti.

Importo dei lavori impegnato nel 2019 ammonta ad € 503.489,10 €.

• Manutenzione ordinaria degli impianti di trattamento delle acque meteoriche.

Nel corso del 2019 sono proseguite le attività di manutenzione ordinaria, finalizzate a garantire l'efficienza degli impianti di trattamento delle acque meteoriche autorizzati ai sensi della Legge 192/2004; oltre alle attività di ordinaria manutenzione relative alla parte elettrica ed elettromeccanica degli impianti sono proseguite le analisi per verificare l'efficienza di trattamento delle acque. Con riferimento alla autorizzazione allo scarico di Veritas S.p.A., sono proseguite le attività riguardanti i prelievi e le analisi relative ai controlli di qualità delle acque reflue per il loro conferimento al gestore Veritas S.p.A. dai moli: A, B e Sali, e sono state realizzate manutenzioni per garantire il corretto funzionamento dei misuratori di portata.

In sintesi, i costi di manutenzione degli impianti di trattamento reflui ammontano a € 29.980.

Sono stati inoltre impegnati nell'esercizio 2019 € 350.000 per servizio di depurazione acque reflue Moli A, B e Sali. Contestualmente sono stati addebitati parte dei costi sostenuti nel 2017 per lo smaltimento delle acque reflue dei moli A, B e Sali per complessivi € 147.886,73.

• "Servizio di rilievo idrografico degli specchi acquei inerenti i canali di grande navigazione di competenza dell'Autorità di Sistema Portuale, dei tratti di canale lagunare di accesso alle ricostruzioni morfologiche della laguna e di aree a basso fondale - durata 5 anni (2016-2021)".

Nel corso del 2019 è proseguito l'appalto per il servizio di rilievo idrografico degli specchi acquei inerenti i canali di grande navigazione e dei tratti di canale lagunare di accesso alle ricostruzioni morfologiche della laguna e di aree a basso fondale, della durata complessiva di 5 anni.

L'importo del servizio impegnato nel 2019 ammonta ad € 67.688.

• "Lavoro di escavo a quota PRP del canale litoraneo Malamocco Marghera nel tratto compreso tra località Dogaletto ed il bacino di evoluzione 4"

Nel 2019 è proseguito lo scavo del fondale di un tratto del canale Malamocco Marghera, nel tratto compreso tra località Fusina e San Leonardo.

L'escavo è iniziato nel Settembre 2018 e come fine ha quello di ripristinare il fondale del canale alla quota prevista da PRP da Fusina a San Leonardo

Nel 2019, in seguito ad una ulteriore riduzione dei pescaggi da parte della Capitaneria di Porto, sono state inoltre avviate in somma urgenza le attività di escavo e refluimento dei sedimenti in corrispondenza del cosiddetto "curvino" in corrispondenza della cassa di colmata B e in un tratto tra cassa D/E e cassa B per complessivi 70.000 mc circa, dei quali 25.000 mc circa sono stati conferiti presso l'isola delle Tresse e i restanti 45.000 mc da conferire in barena.

Parte dei sedimenti classe A sono stati refluiti presso la barena Canal Piovego, poi sostituita dalla barena Le Sorelle B su indicazione del Provveditorato Interregionale alle Opere Pubbliche.

Nel 2019 sono scavati circa 370.000 mc circa per un importo complessivo di lavori di escavo, conferimento e refluimento dei sedimenti nei siti di recapito autorizzati pari a € 6.400.000 circa.

• "Lavoro di escavo degli accosti Fusina 1 e Fusina 2

A seguito di interramento degli accosti operativi Fusina 1 e Fusina 2, nella darsena di Fusina, si è provveduto con lavori di escavo in modo da ripristinare il fondale. Il lavoro si è svolto a Settembre 2019, sono stati scavati circa mc. 16.000 di sedimento per un totale di circa € 290.000 comprensivo di lavori di escavo e conferimenti dei sedimenti nei siti di recapito autorizzati.

• Manutenzione bacino della Marittima

Nell'anno 2019, si è svolto un intervento di manutenzione del fondale del bacino del Tronchetto, a Venezia - Marittima, per garantire la navigabilità e l'ormeggio delle navi in corrispondenza della banchina Piave.

Si sono scavati circa mc 6.000 di sedimenti per un totale di circa € 110.000 comprensivo di lavori di escavo e conferimenti dei sedimenti nei siti di recapito autorizzati.

• "Gestione e manutenzione di un sistema autonomo (stand-alone) di alimentazione e produzione di energia al servizio dell'impianto di illuminazione del Canale di Malamocco nella laguna di Venezia "

Nel 2013 l'Autorità Portuale di Venezia, nell'ambito degli interventi finalizzati al miglioramento dell'efficienza energetica e all'impiego di energie rinnovabili, ha preso in considerazione l'idea di sostituire il preesistente "sentiero luminoso" con un nuovo sistema autonomo alimentato a pannelli solari; obiettivo principale era di dotare il porto di un nuovo impianto in grado di garantire elevati standard di funzionalità ed efficienza.

E' stato pertanto avviato l'iter per l'affidamento dei lavori di realizzazione, gestione e manutenzione di un sistema autonomo (stand-alone) di alimentazione e produzione di energia al servizio dell'impianto di illuminazione del Canale Malamocco Marghera nella laguna di Venezia, mediante "Project Financing".

I lavori, iniziati nel mese di dicembre 2014 e terminati nel mese di novembre 2015, sono stati eseguiti da Lighting Venice Port s.r.l., società con la quale è attualmente in essere un contratto di concessione per la manutenzione del sentiero luminoso della durata di anni 25.

Il contratto comprende inoltre la gestione e manutenzione dei 5 "fog detector" e della stazione meteo installate nel 2016 lungo il canale Malamocco Marghera.

L'importo impegnato nel 2019 per la gestione e manutenzione dell'impianto ammonta ad € 656.769,00.

• "Manutenzione ordinaria e straordinaria dei segnalamenti lignei del Porto di Venezia e Chioggia "

Nel 2019 si sono eseguiti interventi di manutenzione dei segnalamenti lignei del Porto di Venezia e Chioggia nelle more della predisposizione di un progetto in accordo quadro per Manutenzione ordinaria e straordinaria dei segnalamenti lignei del Porto di Venezia e Chioggia

L'importo dei lavori impegnato nel 2019 ammonta ad € 181.431.

Per quanto attiene in particolare la manutenzione dei canali di grande navigazione, sono proseguite le attività per individuare siti di conferimento dei materiali provenienti dai dragaggi ed in particolare:

Cassa di Colmata Molo Sali

Nel corso del 2019 si è dato seguito alla revisione dell'articolo 4c dell'accordo di programma Moranzani per la presa in carico da parte di AdSPMAS della cassa di colmata Molo Sali.

L'accordo integrativo consentirà di riprendere la disponibilità della cassa, procedere alla sistemazione del palancolato spanciatosi negli scorsi anni e aver un sito per il refluimento dei sedimenti provenienti dagli escavi dei canali, sia di caratteristiche entro C che oltre C non pericolosi, per un totale di oltre 350.000 mc di materiale conferibile.

Sovralzo Isola delle Tresse

Nel corso del 2019 si è avviata una stretta collaborazione con il PIOOPP per la predisposizione del progetto di sovralzo dell'Isola delle Tresse che consentirà, una volta approvato, il conferimento di ulteriori 1.000.000 mc di sedimenti di caratteristiche entro C.

Il progetto sottoposto alla competente Commissione VIA regionale è stato escluso dall'assoggettabilità ed il 19/12/2019 è stato autorizzato dalla Commissione per la Salvaguardia con prescrizioni.

Manutenzione straordinaria: elenco e stato di avanzamento delle opere avviate, costi di realizzazione

• Eseguita una parte (circa il 50% dell'importo di progetto) delle opere previste nell'appalto dei lavori di "Manutenzione straordinaria degli impianti ferroviari demaniali in concessione ad ERF S.p.A. al Porto Commerciale di Venezia per l'anno 2017"; avviato l'appalto dei lavori riferito all'annualità 2018.

• a seguito della chiusura al traffico pedonale del ponte Molin sul rio S. Basegio disposta nel luglio 2019 da AdSPMAS a causa delle precarie condizioni delle strutture lignee, in data 24/10/2019 sono stati ultimati i lavori per la posa di una passerella pedonale provvisoria in acciaio con rampe per il collegamento delle rive S.Basilio e Zattere per un importo di € 38.700 di cui € 1.700 per gli oneri per la sicurezza.

• relativamente ai progetti di manutenzione dei ponti stradali, ferroviari e pedonali nella disponibilità di AdSPMAS, sono state concluse le progettazioni esecutive relative alla rampa Commerciale di Marghera e del ponte S. Nicolò a Venezia.

• "Progetto per l'adeguamento funzionale e la messa in sicurezza di via dell'Elettricità da via Ghega al Raccordo con innesto A57" (MISE). Conclusa da parte di AdSP la progettazione di fattibilità tecnico economica inerente il 1° lotto funzionale relativo alla parte sud (tratto tra via della Macchine - via Ghega). Sono state eseguite le valutazioni e le simulazioni trasportistiche per una valutazione più approfondita dei tracciati di progetto e successivo confronto con l'Amministrazione Comunale.
Ultimato il progetto di fattibilità tecnico economica inerente la realizzazione di due sovrappassi ferroviari in via dell'Elettricità. Sono in fase di valutazione i tracciati per il completamento delle opere del tratto nord (via delle macchine - innesto A57). È in corso la procedura per l'affidamento delle attività di caratterizzazione ambientale dell'area.

• "Terrazza motocicli Venezia". Ultimati in data 16/06/2019 i lavori di messa in sicurezza e ripristino strutturale della terrazza denominata "Ex Consorzio Lidotel" presso la SR 11 a Venezia, adibita a parcheggio motocicli e biciclette, per un importo, da stato finale comprensivo di oneri per la sicurezza pari ad € 468.967,63; l'ultimazione dei lavori di finitura quali la segnaletica orizzontale e verticale, è subordinata, stante gli accordi in corso, alla presentazione della richiesta di concessione da parte del Comune di Venezia.

• "Realizzazione della nuova cabina elettrica di trasformazione n°18". Avviati i lavori di rifacimento della cabina 18 presso Porto Marghera. Alla scadenza del contratto di concessione relativo alla fornitura delle utilities in ambito portuale, la nuova cabina consentirà ai terminal collegati di poter accedere al mercato libero dell'energia.

• "Chioggia Ponte del Musichiere". Concluso il progetto esecutivo dell'intervento di risanamento del ponte del Musichiere. L'importo complessivo dell'opera ammonta a € 978.000.

• in data 03/12/2019 sono stati conclusi i lavori di posa di barriere stradali in via dell'Elettronica per un tratto di circa 2700 m, il cui importo ammonta a complessivi € 339.935,33 di cui € 3.291 per gli oneri per la sicurezza.

• "Copertura fabbricato 17 al Porto di Venezia". Concluso il progetto esecutivo di rifacimento della copertura. In corso la pratica per il nulla osta paesaggistico dell'intervento. I lavori che prevedono la rimozione del vecchio manto di copertura, la successiva di guaina impermeabilizzante e del nuovo manto in coppi, ammontano ad € 252.105,99.

• "Ristrutturazione fabbricato 358-359". Concluso il progetto esecutivo per la riqualificazione del fabbricato 358-359 sede operativa della Polizia di frontiera. L'intervento prevede l'esecuzioni di interventi di riqualificazione edile (sostituzione infissi e realizzazione cappotto) ed impiantistica ai fini di migliorare il confort ed il risparmio energetico. Il quadro economico ammonta ad € 650.000 di cui € 550.000 per lavori e € 100.000 per somme a disposizione dell'Amministrazione.

Grande infrastrutturazione: elenco delle opere avviate nel corso del 2019 e stato di avanzamento di quelle avviate negli anni precedenti, costi di realizzazione con indicazione della relativa fonte.

• Attività svolte sulle banchine.

Attività svolte sulla Sponda Ovest del Canale Industriale Ovest.

In data 20/06/2016 sono stati consegnati i lavori di banchinamento della sponda Ovest Canale Industriale Ovest, per la realizzazione di una nuova banchina attrezzata di circa 460 m in corrispondenza dello stabilimento Grandi Molini Italiani, in continuità con un tratto di circa 240 m prospiciente la società Cereal Docks in cui, in precedenza, il Provveditorato Interregionale alle Opere Pubbliche (ex Magistrato alle Acque di Venezia) aveva già approntato il marginamento ambientale.

L'intervento è stato concluso nel mese di maggio 2019 con il completamento degli ultimi 150 m di banchina su 700 m totali di intervento. Sono attualmente in fase di ultimazione le attività di collaudo tecnico amministrativo.

• Attività svolte per la realizzazione del Terminal Montesyndial.

Concluso ed approvato il progetto esecutivo dello stralcio Ia denominato "Interventi propedeutici per la gestione delle acque meteoriche, demolizioni e scotico superficiale" dell'importo complessivo di € 10.600.000.

A luglio 2019 si sono conclusi i lavori di realizzazione del capping sperimentale nell'ambito del Progetto GreenerSites il cui obiettivo era quello di tarare i tempi per il consolidamento dei terreni in sito mediante precarica. L'output di tale sperimentazione sarà utilizzato nella redazione dello stralcio Stralcio Ib "Opere di bonifica di cui al Decr. MATTM 538 del 03/12/18 ed interventi propedeutici all'arretramento della sponda Sud del Canale Ovest".

DIREZIONE PROGRAMMAZIONE E FINANZA

Ragioneria, Contabilità e Aspetti Fiscali

Nel corso del 2019 l'area Ragioneria, contabilità e aspetti fiscali ha curato nel pieno rispetto delle scadenze l'elaborazione e la stesura dei documenti contabili previsti dal Regolamento di Amministrazione e Contabilità, approvati dal Comitato di Gestione ed accompagnati dalle rispettive relazioni con parere positivo del Collegio dei Revisori dei Conti con il quale è proseguita con ottimi risultati l'abituale, fattiva, reciproca collaborazione.

Tutti i seguenti documenti, sottoposti all'approvazione dell'autorità di vigilanza (Ministero Infrastrutture e Trasporti di concerto con il Ministero dell'Economia e delle Finanze), sono stati approvati senza particolari osservazioni:

- **Bilancio di Previsione per l'esercizio finanziario 2019 e Bilancio Triennale 2019-2021** approvato dal Comitato di Gestione con Delibera n. 6 del 29 ottobre 2018;
- **Rendiconto generale 2018** approvato dal Comitato di Gestione Portuale con Delibera n. 3 del 29 aprile 2019;
- **Nota di Variazione n. 1 al Bilancio di Previsione 2019** approvata dal Comitato di Gestione con Delibera n. 5 del 25 luglio 2019;
- **Nota di Variazione n. 2 al Bilancio di Previsione 2019** approvata dal Comitato di Gestione con Delibera n. 7 del 25 novembre 2019;
- **Bilancio di Previsione per l'esercizio finanziario 2020 e Bilancio Triennale 2020-2022** approvato dal Comitato di Gestione con Delibera n. 6 del 28 ottobre 2019.

L'attività svolta dall'area Ragioneria, Contabilità ed Aspetti fiscali è caratterizzata da una accentuata quotidianità fatta di molteplici adempimenti sottoposti a continui controlli (revisori, MIT, MEF, Corte dei Conti, ISTAT…) da svolgere giorno per giorno al fine di consentire il puntuale rispetto delle numerose scadenze.

Ogni anno, tuttavia vengono introdotte delle novità normative e dei nuovi adempimenti che incidono profondamente sull'organizzazione e i carichi di lavoro dell'area.

La maggior parte delle novità ha riguardato l'introduzione di nuovi software e/o l'adattamento di quelli esistenti ed un notevole intervento sulle procedure interne e sulla

distribuzione dei compiti e dei carichi di lavoro finalizzato a garantire il corretto assolvimento degli obblighi di legge.

Fra le novità che recentemente hanno avuto un impatto continuativo sull'organizzazione e i carichi di lavoro dell'area con effetti diretti nel 2019 si citano:

- la ricezione della fattura in formato elettronico, la comunicazione dati alla Piattaforma dei Crediti Commerciali (PCC)e l'adozione del Registro unico delle fatture;
- la dematerializzazione del ciclo passivo e attivo dell'Ente;
- la rilevazione dell'indicatore trimestrale ed annuale di tempestività dei pagamenti;
- l'invio dati ai portali IGF; SICE; PARTECIPATE;
- lo split payment;
- l'adozione del Nodo dei Pagamenti;
- l'ordinativo informatico e l'introduzione di SIOPE+;
- l'adozione di un nuovo programma di contabilità.

L'attività amministrativo/contabile ordinaria si è esplicata, come di consueto, con la registrazione delle fatture fornitori pervenute nel corso dell'anno, l'emissione con cadenza settimanale dei mandati di pagamento corredati della relativa documentazione attestante la regolare esecuzione dei lavori o dei servizi, dai verbali di collaudo, dall'autorizzazione di spesa, il pagamento dei liberi professionisti. L'area ha inoltre come di consueto provveduto alla completa tenuta della contabilità finanziaria ed economico-patrimoniale, all'aggiornamento degli inventari ed al controllo delle immobilizzazioni finanziate dallo Stato e da altri Enti, mentre per quanto riguarda l'entrata, l'attività ha comportato l'emissione delle "richieste di pagamento" per i canoni demaniali, delle note di addebito per prestazioni varie e l'emissione delle relative "reversali di introito".

Nel corso dell'esercizio, oltre a relazionarsi con le Direzioni e con i vertici sull'andamento dell'entrata, delle riscossioni e sulle posizioni critiche, come previsto dall'art. 20 del Regolamento di amministrazione e contabilità è proseguita senza soluzione di continuità la verifica dei presupposti giuridici ed economici per il mantenimento a bilancio dei residui attivi e passivi relativi agli esercizi pregressi coinvolgendo tutte le strutture.

In merito ai controlli richiesti dal Ministero dell'Economia e delle Finanze – Dipartimento della Ragioneria Generale dello Stato sui flussi trimestrali di cassa, così come previsto dall'art. 30 della Legge 5 agosto 1978, n. 468 e successive modificazioni, sono stati regolarmente trasmessi i dati secondo il prospetto di rilevazione definito dal Decreto del Ministero del Tesoro del 20 ottobre 1981. Si è provveduto inoltre all'invio telematico dei bilanci dell'Ente sempre al Ministero dell'Economia e delle Finanze così come previsto dall'art. 32 del decreto legge 30/12/2005, n. 273 convertito dalla legge 23 febbraio 2006, n. 51 ed in linea con quanto stabilito dalla circolare del MEF n. 25 del 24 novembre 2016 ed a contribuire alla trasmissione delle schede trimestrali di rilevazione dei traffici portuali predisponendo la richiesta riclassificazione contabile del bilancio.

Si sottolinea il rispetto delle scadenze indicate dal Ministero Vigilante.

Nel corso del 2019 si segnalano, oltre alle sopracitate attività regolarmente svolte quotidianamente e nel rispetto di tutte le scadenze del periodo, le seguenti principali attività svolte dall'area Ragioneria, Contabilità ed aspetti fiscali.

SUPPORTO AL COLLEGIO DEI REVISORI

Nel corso del 2019 l'area ha fornito un costante e continuativo supporto e coordinamento alle attività del Collegio dei Revisori dell'ente.

Tale attività ha comportato:

- organizzazione delle sedute del collegio;
- predisposizione bozze dei verbali e delle relazioni ad essi allegate;
- coordinamento delle strutture interne nelle richieste di informazio-ni avanzate dal collegio;
- trasmissione circolari indirizzate al collegio e conservazione della documentazione richiesta;
- assistenza fisica o telefonica in occasione delle sedute del collegio.

INTRODUZIONE NUOVO PROGRAMMA DI CONTABILITA'

L'adozione del nuovo software a dicembre 2018 ha impattato sulle attività svolte nel corso del 2019. Le attività di chiusura dell'esercizio finanziario 2018 e l'integrale redazione del Rendiconto Generale 2018 approvato ad aprile 2019 sono state svolte con l'ausilio del nuovo programma. La complessità e intensità di tale attività hanno rappresentato un'occasione unica anche se estremamente impegnativa per perfezionare e limare gli sfridi e i disallineamenti

sorti in fase di conversione dati e richiedere e sviluppare numerose personalizzazioni del programma.

Con l'approvazione del rendiconto non sono tuttavia terminate le attività volte a migliorare e/o personalizzare l'utilizzo del nuovo programma cercando di sfruttarne le potenzialità e gli automatismi al fine di realizzare una base efficace ed immediata di informazioni per le attività istituzionali dell'ente.

INTRODUZIONE SIOPE+ - ORDINATIVO INFORMATICO

Con decreto del 29 maggio 2018, pubblicato nel supplemento ordinario n. 30 della G.U. n. 134 del 12 giugno 2018, il Ministero dell'Economia e delle Finanze ha previsto l'avvio della rilevazione "SIOPE+", nonché l'introduzione obbligatoria dell'ordinativo informatico a partire dal 1 gennaio 2019.

Trattandosi di un sistema completamente nuovo, nel corso del 2019 l'area si è occupata della completa riclassificazione delle singole voci di bilancio nel rispetto del glossario SIOPE+ e dell'analisi, con l'ausilio del fornitore del software di contabilità e dell'intermediario, delle singole casistiche di errore nella trasmissione degli ordinativi nonché nell'interfacciamento con la banca e la PCC via via riscontrate e della risoluzione delle stesse.

ISTRUTTORIA CORTE DEI CONTI ESERCIZI 2016 E 2017

Nel 2019 l'area ha collaborato alla predisposizione della risposta all'istruttoria richiesta dalla Corte dei Conti relativamente agli esercizi finanziari 2016 e 2017.

Oltre a fornire tutto il materiale richiesto per la parte di propria competenza, l'area ha assistito il Collegio dei Revisori fornendo tutto il supporto necessario alla redazione dei verbali contenenti le risposte richieste allo stesso dalla Corte dei Conti.

NODO DEI PAGAMENTI

L'art. 5 del CAD (D.Lgs 82/2005) e l'art. 15, comma 5-bis del DL 179/2012 hanno introdotto l'obbligo per le Pubbliche Amministrazioni di accettare pagamenti (incassare) avvalendosi dell'infrastruttura tecnologica pubblica meglio conosciuta come Nodo dei Pagamenti – SPC – sistema pagoPA, messa a disposizione dell'AGID (Agenzia per l'Italia Digitale).

L'adesione al Nodo è possibile direttamente o tramite un intermediario tecnologico.

Nel rispetto delle scadenze l'area si è fatta carico dell'adesione al sistema PagoPA (29/12/2015) e del superamento del collaudo (31/12/2016) dello stesso aderendo al nodo attraverso l'intermediazione gratuita della Regio-ne Veneto (piattaforma Mypay).

Ai sensi dell'art. 65 del d. lgs. 217/2017 modificato dall'art.8 co. 4 del DL 135/2018 è prevista a partire dal 31 dicembre 2019 l'obbligatorietà per i prestatori di servizi di pagamento abilitati (Banche) di utilizzare la piattaforma cd «nodo dei pagamenti» per i pagamenti verso le pubbliche amministrazioni. Per tale motivo, al fine di rendere operativo, funzionante e perfettamente aderente alla norma il Nodo di cui l'ente già dispone, l'area si è fatta carico delle seguenti principali attività:

- aggiornamento mappatura della natura e origine degli incassi dell'ente;
- implementazione dell'attuale Nodo dei Pagamenti dell'ente alla luce dell'esito della mappatura;
- implementazione del programma di contabilità' per quanto di competenza;
- implementazione ed integrazione con il Nodo dei Pagamenti degli applicativi in uso oggi per la generazione e pagamento delle istanze;
- concordare con l'istituto cassiere i passaggi necessari e per loro obbligatori al fine di rendere il servizio di cassa conforme alla norma;
- analizzare eventuali adempimenti nei confronti di SIOPE+ dal lato incassi.

Con il Decreto Legge 30 dicembre 2019, n. 162 (c.d. Decreto Milleproroghe 2020) tale scadenza, ovvero l'obbligo per le banche di utilizzare il Sistema pagoPA ovvero la piattaforma cd «nodo dei pagamenti» per i pagamenti verso le pubbliche amministrazioni, è stata prorogata al 30 giugno 2020.

Nonostante la proroga le sopracitate attività per quanto di competenza dell'area sono state completate spostando solamente all'inizio del 2020 l'avvio dell'operatività delle stesse in modo tale da utilizzare la proroga quale opportunità per testare nel modo migliore le nuove procedure.

INTEGRAZIONI NUOVO PROGRAMMA DI CONTABILITA' CON ALTRI SISTEMI INFORMATIVI DELL'ENTE

Nel corso del 2019 l'area ha contribuito direttamente nello sviluppo delle seguenti integrazioni del programma di contabilità (di seguito COELDA) con gli altri sistemi informativi dell'ente:

- integrazione con ISIT Demanio;
- integrazione con il processo dematerializzato di generazione della Decretazione;
- integrazione con il processo di gestione della fattura elettronica;

- integrazione con PagoPA;

SVILUPPO FUNZIONALITA' NUOVO PROGRAMMA DI CONTABILITA' CON PARTICOLARE ATTENZIONE ALL'ALTA DIREZIONE

Sono state sviluppate nel 2019 alcune personalizzazioni nell'utilizzo del nuovo programma di contabilità. Lo sforzo è stato orientato ad utilizzare la vasta base dati presente nel software al fine di fornire pronte risposte e proposte utili e preziose alle scelte strategiche dei vertici dell'ente. Si se-gnalano tra queste:

- Introduzione di una reportistica di budget sia per la competenza che per i residui;
- Introduzione di una ripartizione delle entrate e delle uscite fra gli scali che compongono il sistema portuale.

COMPLETAMENTO INVENTARIO BENI MOBILI DELL'ENTE

Nel corso del 2019 si sono svolte e concluse le attività di ricognizione dei beni mobili presenti nei fabbricati 12 e 13 e aggiornamento dell'inventario ai sensi e nel rispetto degli articoli dal 51 al 55 del vigente Regolamento di Amministrazione e Contabilità.

Sono stati censiti complessivamente 2.528 beni dislocati in 95 stanze presso due fabbricati oltre agli automezzi ed ai natanti presenti nel patrimonio dell'ente.

REDAZIONE PTL 2020-2022

Nel corso del mese di luglio, l'area ha collaborato con la Direzione Pianificazione Strategica e Sviluppo e la Direzione Tecnica alla predisposizione del programma triennale dei lavori pubblici 2020-2022. Sono state fornite infatti tutte le informazioni necessarie relativamente agli impegni assunti o da assumere per le opere e gli escavi già pianificati nonché una prima bozza di previsione per il triennio 2020-2022 al fine di garantire la piena copertura finanziaria agli interventi da programmare.

PARTECIPAZIONI SOCIETARIE DELL'ENTE

Dal lato societario l'area ha svolto le attività conseguenti all'adozione del Decreto n. 31 del 29 settembre 2017 del "Piano di Revisione Straordinaria delle partecipazioni societarie possedute direttamente ed indirettamente ai sensi del D.Lgs 175/2016, art. 24", coordinandone l'applicazione alle società partecipate e controllate dall'Ente ed i successivi provvedimento di razionalizzazione periodica adottati con Decreto n. 233 del 5 febbraio 2019 e decreto n. 350 del 24 dicembre 2019.

L'unico evento che nel corso dell'esercizio ha inciso sulle partecipazioni societarie dell'ente è stata il subentro *ex lege* nella partecipazione detenuta da CCIAA di Venezia e

Rovigo nella società **Chioggia Terminal Crociere Srl con una quota del 90%** per la gestione e promozione dell'attività crocieristica dello scalo attualmente in fase di *startup.* Il restante 10% è di proprietà del Comune di Chioggia tramite la società *in house* SST Chioggia S.p.A.

Allo stato attuale la situazione relativa alle altre principali società partecipate è la seguente:

APVInvestimenti S.p.A. 100 %

La società APV Investimenti s.p.a., che ha come unico socio l'AdSP, a seguito della scissione del ramo immobiliare e conseguente passaggio nella società Venice Newport Container and Logistics s.p.a. già posseduta dall'AdSP è rimasta la sola società strumentale per i servizi di interesse generale la cui detenzione è ammessa dalla stessa madia ex art. 4 c. 2 lettera a) ed è stata successivamente iscritta nell'elenco ANAC delle società *In House ex art. 192 D.Lgs 50/2016* dopo lunga istruttoria e adozione di specifici regolamenti interni atti a regolarizzare il controllo analogo.

Venice Newport Containers and Logistics S.p.A. 100%

La società Venice Newport Container and Logistics s.p.a. svolge una attività strettamente necessaria per il perseguimento di finalità istituzionali dell'ente socio, in particolare, per la valorizzazione del patrimonio immobiliare, ruolo rafforzato dopo aver ricevuto nel 2018 in sede di scissione societaria da APV Investimenti s.p.a. il ramo d'azienda immobiliare da questa posseduto, secondo la logica della strumentalità e specializzazione previsti dal d.lgs. 175/2016. In tale fattispecie ne è ammessa la detenzione ai sensi dell'art. 4 comma 3 del d.lgs. 19 Agosto 2016, n.175, ovvero *l'ottimizzazione e valorizzazione dell'utilizzo di beni immobili facenti parte del patrimonio dell'Ente*.

Esercizio Raccordi Ferroviari S.p.A. (18,17% AdSP) e (59,98% APVI)

Per la natura dell'attività svolta da ERF (Esercizio Raccordi Ferroviari s.p.a.), la società è strettamente funzionale all'attività istituzionale dell'Ente e la detenzione è coerente in una logica di promozione del trasporto alternativo a quello stradale e a ridotto impatto ambientale, tutto ciò in linea con la visione europea sulle future modalità di trasporto merci.

CFLI – Consorzio per la Formazione Logistica Intermodale 98,08%

Il consorzio ha per oggetto l'erogazione di servizi e lo sviluppo di iniziative per la formazione e qualificazione dei lavoratori ed il miglioramento dell'accesso al mercato del lavoro, con particolare riferimento ai settori della logistica, dei trasporti e del cluster marittimo/portuale.

Da quanto indicato nell'oggetto sociale la società, ai fini dell'art. 4 del D.Lgs. 175/2016, si caratterizza per svolgere la produzione di servizi di interesse generale corrispondenti al comma 2 lettera a) e presenta, pertanto, indiscussi profili di strumentalità rispetto all'attività istituzionale dell'Autorità di Sistema Portuale.

Settore fiscale

Dal mese di aprile 2019 è avvenuto il passaggio in staff del Direttore di una risorsa dedicata allo svolgimento degli adempimenti di natura fiscale dell'ente ed all'assistenza fiscale ai dipendenti ma la cui operatività rimane comunque strettamente integrata nella maggior parte degli adempimenti dell'area Ragioneria Contabilità ed Aspetti Fiscali nonché nello sviluppo di parte delle principali attività svolte dalla stessa.

Il settore fiscale ha svolto funzioni principalmente in materia di assolvimento degli obblighi fiscali dell'ente tra i quali la predisposizione delle dichiarazioni fiscali annuali (Irap, ENC enti non commerciali ed equiparati) e relativa presentazione in via telematica, la determinazione e il pagamento attraverso il modello F24 enti pubblici – telematico di tutte le imposte e tributi, la determinazione e pagamento dell'imposta IMU, gli adempimenti in capo al sostituto d'imposta oltre all'invio telematico della Certificazione Unica e modello 770, la certificazione annuale dei contributi assoggettati a ritenuta di acconto del 4%, predisposizione, invio telematico del modello "INTRA12" oltre a mantenere i rapporti di collaborazione con l'Agenzia delle Entrate.

Tramite il settore l'Autorità fornisce assistenza fiscale e correlata attività di supporto ai dipendenti.

Anche nel corso del 2019 si evidenzia una stretta collaborazione con l'ufficio amministrazione del personale per tutti gli adempimenti correlati e conseguenti all'elaborazione dei cedolini paga dei dipendenti e collaboratori al fine di fornire assistenza alle anomalie sorte nell'inoltro telematico delle Certificazioni Uniche riferiti ai dipendenti e collaboratori, con revisione degli stesse per poter procedere successivamente all'assistenza fiscale.

Si segnala infine l'azione di riforma della Pubblica amministrazione nel ricorrere alle tecnologie più innovative per arrivare alla dematerializzazione attraverso l'informatizzazione dei processi la quale ha portato l'area a dedicare particolare attenzione nel supportare le varie direzioni e gli utenti esterni prevalentemente, ma non solo, nelle tematiche di propria

competenza nonché a fornire il determinante supporto all'Area Ragioneria nelle tematiche riguardanti:

- **la fatturazione elettronica**;
- **il Nodo dei pagamenti;**
- **la PCC;**
- **SIOPE+;**
- **l'introduzione del nuovo programma di contabilità;**
- **le integrazioni del programma di contabilità con gli altri sistemi informativi dell'ente.**

Gare Lavori pubblici e Acquisti servizi e forniture

PROCEDURE DI GARA SVOLTE COERENTEMENTE CON IL NUOVO CODICE CONTRATTI PUBBLICI (D.LGS. N. 50 DEL 2016)

Nel corso del 2019:

- si sono svolte **n. 2 PROCEDURE APERTE, ai sensi degli artt. 60 e 95**:

1. appalto dei lavori di costruzione di cabina elettrica n. 18 (bando di gara pubblicato il 06/05/2019 e contratto stipulato il 08/10/2019);
2. appalto del servizio di brokeraggio (bando di gara pubblicato il 25/11/2019),

- sono state avviate e/o concluse **n. 12 PROCEDURE NEGOZIATE, avvalendosi sia della piattaforma telematica SINTEL che della piattaforma telematica MEPA:**

1. servizio di progettazione del nuovo ponte ferroviario (aggiudicazione 12/03/2019 e stipulazione contratto d'appalto il 05/07/2019);
2. servizio di welfare aziendale (aggiudicazione definitiva 16/04/2019 e stipulazione contratto 24/09/2019);
3. servizio di primo soccorso (aggiudicazione definitiva 08/07/2019 e stipulazione contratto 09/09/2019);
4. fornitura centralina ARPAV (aggiudicazione definitiva 09/08/2019 e stipulazione contratto 09/09/2019)
5. servizio di diagnosi energetica con emissione di attestazione di prestazione energetica (stipula in formato elettronico MEPA 27/08/2019);
6. servizio di audit finanziario (stipula in formato elettronico MEPA 07/08/2019);
7. fornitura di visibilimetri (avviso per manifestazione d'interesse del settembre 2019);

8. lavori cabina elettrica presso porto di Chioggia (aggiudicazione definitiva 30/09/2019 e stipula contratto novembre 2019);
9. lavori bretella colombuola (avviso per manifestazione d'interesse nel dicembre 2019);
10. servizio manutenzione ascensori;
11. servizio di musei virtuali (manifestazione d'interesse dicembre 2019);
12. servizio di immagine grafica (manifestazione d'interesse dicembre 2019),

- Sono state altresì espletate **n. 19 trattative dirette su MEPA**, **n. 8 richieste d'offerta su MEPA** ed infine **n. 10 ordini di acquisto diretto su MEPA**.

Supporto alle diverse articolazioni organizzative in materia di affidamento di appalti di lavori, servizi e forniture e contrattualistica pubblica in genere

L'area Gare Lavori pubblici e Acquisti servizi e forniture ha il compito di gestire le procedure di affidamento in materia di contratti pubblici dalla redazione del bando, avviso o lettera d'invito fino all'aggiudicazione.

Tale formulazione riproduce il modello della struttura a due fasi dell'attività contrattuale delle amministrazioni pubbliche.

Le due fasi in cui tradizionalmente si distingue l'attività contrattuale della P.A. sono, infatti, quella pubblicistica, relativa alla procedura di affidamento (c.d. evidenza pubblica) e quella privatistica, inerente la stipulazione e l'esecuzione.

Il D. Lgs n. 50 del 2016 recepisce tale distinzione, che acquista anche un fondamento positivo, oltre che dottrinario, in quanto, in base all'art. 30, comma 8, in materia di principi per l'aggiudicazione e l'esecuzione degli appalti e delle concessioni "per quanto non espressamente previsto nel presente codice e negli atti attuativi, alle procedure di affidamento in materia di contratti pubblici si applicano le disposizioni di cui alla legge n. 241 del 1990, alla stipula del contratto e alla fase dell'esecuzione si applicano le disposizioni del codice civile".

Nella fase pubblicistica della procedura di affidamento l'amministrazione agisce secondo moduli procedimentali definiti (le procedure di affidamento, appunto), a garanzia della tutela del pubblico interesse.

La fase pubblicistica è ascrivibile alla materia costituzionale della "tutela della concorrenza".

La seconda fase inizia con la stipulazione del contratto. In questa fase l'amministrazione si pone in una posizione di tendenziale parità con la controparte e non agisce più nell'esercizio di poteri amministrativi, bensì nell'esercizio della propria autonomia negoziale.

La relativa materia costituzionale sarà quindi quella dell'ordinamento civile.

Assume così un senso preciso l'aver individuato e circoscritto le funzioni dell'Area gare nell'ambito del procedimento ad evidenza pubblica.

Questi gli obiettivi perseguiti nel corso dell'anno 2019.

Prendersi "cura della pratica", cioè far sì che la gara vada a buon fine, attraverso la rilevazione, in ogni singola fase dell'attività, delle questioni che possono riflettersi in un rallentamento della procedura, di eventuali "punti critici" che potrebbero portare a complicazioni in fase di gara o anche in fase esecutiva, nonché l'analisi degli aspetti che, in "corso di gara", potrebbero condurre ad un'interruzione della procedura per contenzioso, anche sulla base delle pregresse esperienze.

Il tutto tenendo ben presente l'adempimento degli obblighi di legge in ordine alla efficacia e alla trasparenza dell'azione amministrativa.

Normativa in costante evoluzione

Il Decreto c.d. *Sblocca Cantieri* (D.L. 32 del 18 aprile 2019) è stato convertito con L. n. 55 del 14 giugno 2019, entrata in vigore il 18 giugno 2019. Alcune disposizioni inizialmente previste dallo *Sblocca Cantieri* non sono state confermate in sede di conversione in legge ed alcune modifiche sono intervenute tra il testo del D.L. e quello approvato in fase di conversione, causando, come ogni volta si apportino continue modifiche ed emendamenti, una notevole difficoltà dell'interprete nell'applicare i regimi transitori.

In termini generali, la Legge di conversione ha disposto l'abrogazione di alcune Linee Guida dell'ANAC e di alcuni Decreti Ministeriali e interministeriali emanati (e non), per sostituirli con un unico Regolamento, sullo stile del precedente – e in parte ancora vigente – D.P.R. n. 207 del 2010.

Regolamento che, ad oggi non è ancora stato emanato.

Nell'attesa del **Regolamento unico**, restano in vigore gli atti su menzionati – senza possibilità che l'ANAC possa di fatto aggiornarli - con tutte le problematiche connesse alla loro natura giuridica e alla compatibilità con la normativa ormai modificatasi.

Le modifiche più rilevanti riguardano l'ambito dei lavori e solo a queste si farà cenno nel prosieguo, anche se molte modifiche riguardano anche l'ambito servizi e forniture.

Già la Legge di Bilancio, all'art. 1 comma 912, era intervenuta introducendo, per il solo anno 2019, l'innalzamento della soglia per l'affidamento diretto dai 40.000,00 ai 150.000,00 €, "*previa consultazione di almeno 3 operatori economici*" nonché l'innalzamento della soglia della procedura negoziata con almeno dieci operatori economici, per importi pari o superiori a 150.000 e inferiori a 350.000 euro (art. 36, comma 2, lett. b).

Infelice è il testo dell'art. 36, comma 2 lettera b) laddove sembra distinguere tra i lavori per i quali prevede "*affidamento diretto previa valutazione di tre preventivi, ove esistenti"* e i servizi e forniture per i quali, invece, si dispone l'"affid*amento diretto [...] di almeno cinque operatori economici individuati sulla base di indagini di mercato o tramite elenchi di operatori economici, nel rispetto di un criterio di rotazione degli inviti*".

Completamente rivisto è l'art. 97 del Codice che ha sostituito i precedenti 5 metodi di calcolo da individuarsi previo sorteggio pubblico, con un sistema duale. Sono previsti, infatti, due soli calcoli per la soglia di anomalia: il primo, nel caso in cui le offerte ammesse siano pari o superiori a 15 e il secondo, nel caso opposto.

E' stata introdotta una importante novità che trasforma la facoltà prevista nel Codice previgente di inserire l'esclusione automatica, in obbligo laddove il numero delle offerte ammesse è pari o superiore a dieci.

L'articolo 105 del D.Lgs n. 50 del 2016, nella nuova formulazione, stabilisce nel 40% dell'importo complessivo del contratto la quota massima delle prestazioni subappaltabili.

Al fine di introdurre questo ampio spettro di novità nella documentazione di gara, si è reso necessario ricorrere a ripetute sessioni di studio con il responsabile unico di ciascun procedimento e con la struttura tecnica a supporto.

In quest'ottica, la metodologia adottata, tendente a avere un quadro sempre aggiornato delle procedure in corso attraverso la suddivisione in fasi delle gare (gare in fase di studio – gare in esecuzione – gare concluse –contratto) e, a loro volta, delle singole fasi delle procedure di gara (pubblicazioni, sedute di gara, verbali, esiti), non ha potuto prescindere dall'interazione con le strutture richiedenti – RUP, in ogni fase dell'attività, per la coordinata predisposizione della documentazione di gara e nelle fasi successive alla pubblicazione, fino all'aggiudicazione definitiva e alla stipula del contratto.

Sono state utilizzate a tal fine le competenze giuridiche, sia in ordine alla normativa specialistica degli appalti pubblici, che in ordine al procedimento amministrativo, per la predisposizione tanto dei bandi e dei disciplinari di gara, quanto degli atti che si inseriscono nell'ambito delle procedure di affidamento (risposte ai quesiti, redazione dei verbali, supporto nella fase di attribuzione del punteggio da parte delle commissioni giudicatrici e del procedimento di verifica dell'anomalia delle offerte), nonché di contrattualistica relativa al settore degli appalti.

Fasi interne per la predisposizione della documentazione di gara

Ogni procedura di affidamento di un contratto pubblico prende avvio con la determina a contrarre, ovvero con atto a essa equivalente, secondo l'ordinamento della singola stazione appaltante, nel nostro caso con una DECRETAZIONE che contiene, almeno (cfr Linee Guida n. 4 ANAC):

1. l'indicazione dell'interesse pubblico che si intende soddisfare,
2. le caratteristiche delle opere, dei beni, dei servizi che si intendono acquistare,
3. l'importo massimo stimato dell'affidamento e la relativa copertura contabile;
4. la procedura che si intende seguire con una sintetica indicazione delle ragioni,
5. i criteri per la selezione degli operatori economici e delle offerte,
6. le principali condizioni contrattuali.

La DECRETAZIONE, unitamente agli atti progettuali e ad ogni opportuna comunicazione informativa, viene trasmessa all'Area Gare. In questa fase si è resa indispensabile la collaborazione del responsabile del procedimento, sia per la conoscenza degli aspetti del progetto che "si riflettono" sulla procedura di gara (pensiamo, a titolo esemplificativo, al metodo di calcolo del corrispettivo, quindi alla distinzione tra appalto a corpo e a misura, che si riflette, poi, quando il criterio di aggiudicazione è del minor prezzo, sulla scelta della determinazione dello stesso mediante offerta a prezzi unitari o mediante ribasso unico percentuale sull'elenco prezzi), sia per rispondere ai quesiti di natura tecnica dei concorrenti, o per fornire ogni altra informazione tecnica che soccorra l'Area Gare nella risoluzione di aspetti specifici.

Non di meno si è dimostrata fondamentale l'analisi congiunta della documentazione prodotta dalle strutture (progetti, capitolati, etc.), necessaria per l'individuazione delle informazioni fondamentali da inserire nei bandi/lettere d'invito.

La scelta degli operatori economici nelle procedure negoziate

Per le procedure negoziate, inoltre, data la necessità del rispetto del principio di rotazione degli inviti nella fase di selezione degli operatori economici, considerata anche la giurisprudenza in materia, si è deciso di procedere alla pubblicazione, sia in ambito lavori, che in ambito servizi, di indagini di mercato "aperte", finalizzate all'individuazione degli operatori economici invitandi.

Si è, quindi, provveduto a far precedere la fase ad evidenza pubblica rappresentata dall'invio della lettera d'invito, dalla pubblicazione degli avvisi per manifestazione d'interesse.

Il che ha comportato, da una parte, l'anticipazione al momento della pubblicazione dell'avviso per indagine di mercato, dell'analisi della documentazione progettuale, dall'altra, la predisposizione nell'ambito del piattaforma telematica di negoziazione SINTEL, di due istruttorie identificate con ID diversi per ciascuna procedura di scelta del contraente.

L'Area Gare si è impegnata ad adottare tutti gli accorgimenti intesi al rispetto della segretezza dei nominativi delle imprese invitate fino alla scadenza del termine per la presentazione dell'offerta, predisponendo specifici verbali di sorteggio in seduta pubblica degli invitandi, opportunamente identificati con il protocollo informatico, supportando i responsabili del procedimento nella predetta fase di sorteggio.

La fase successiva alla pubblicazione/invio lettere d'invito

L'Area Gare predispone e pubblica o invia le risposte ai quesiti, per molte delle quali è necessario che sia la struttura proponente a riempirle di contenuto.

L'Area Gare pubblica gli atti di nomina della Commissione di Gara e tutta la documentazione richiesta dalla normativa sulla trasparenza, pertanto deve procedere alla richiesta ai colleghi delle strutture che formano la Commissione giudicatrice dei *curricula* e delle dichiarazioni in merito al conflitto di interessi con gli operatori economici che hanno presentato domanda di partecipazione.

L'Area Gare supporta il responsabile unico del procedimento nelle fasi relative al soccorso istruttorio, nonché quelle relative alla procedimento di verifica dell'anomalia, predisponendo la corrispondenza necessaria.

ATTIVITÀ CONNESSE ALLE FUNZIONI DI RESPONSABILE ANAGRAFE STAZIONE APPALTANTE (R.A.S.A.)

Nel corso del 2019, il "Responsabile dell'Anagrafe per la Stazione Appaltante" (R.A.S.A.) dell'Autorità di sistema portuale del Mare Adriatico settentrionale ha costantemente monitorato la permanenza dell'iscrizione dell' Autorità di sistema portuale del Mare Adriatico settentrionale nell'elenco delle amministrazioni aggiudicatrici e degli enti aggiudicatori che operano mediante affidamenti diretti nei confronti di proprie "società" *in house*, per quanto riguarda la società APV INVESTIMENTI S.P.A. CON UNICO SOCIO, quale società rispetto alla quale l'Autorità di Sistema Portuale esercita un controllo analogo.

ADEMPIMENTO DELL'OBBLIGO DI USO DEI MEZZI DI COMUNICAZIONE ELETTRONICI NELLO SVOLGIMENTO DI PROCEDURE DI AGGIUDICAZIONE.

Per l'adempimento dell'obbligo, vigente dal 18 ottobre 2018 e previsto dal comma 2 dell'art. 40 del D.Lgs. n. 50 del 2016, di utilizzare mezzi di comunicazione elettronici, per le comunicazioni e gli scambi di informazioni, nell'ambito delle procedure di aggiudicazione dei contratti pubblici, si è perfezionata ed entrata in esercizio effettivo l'iscrizione ai servizi dell'Azienda Regionale Centrale Acquisti S.p.A. (A.R.C.A.) per l'abilitazione alla piattaforma di *e-procurement* denominata "SINTEL" per lo svolgimento di procedure di gara interamente telematiche.

Qualità, Anticorruzione e Trasparenza

Nel corso del mese di giugno c'è stato l'audit di sorveglianza del sistema di gestione integrato qualità-ambiente (iso 9001:2015 e 14001:2015). L'audit ha visto l'impiego di 2 auditor per 2 giornate lavorative e ha interessato 12 strutture dell'Ente, incluso un sopralluogo esterno per la verifica di un cantiere.

L'Audit si è concluso positivamente. Le Non Conformità rilevate sono in fase di gestione, così come le raccomandazioni.

Le attività propedeutiche per arrivare all'audit di sorveglianza sono di seguito riassunte:

1) **Audit interni:** svolge periodicamente degli audit interni che vengono sintetizzati in un rapporto che evidenzia chi è stato incontrato, cosa è stato visto e discusso e quali sono le proposte di miglioramento;

2) **Mappatura dei processi:** è stata presentata un upgrade della mappatura dei processi suddivisi in processi di governo, supporto e mission. Per ogni processo sono state individuate le azioni, le fasi e, dove possibile, degli indicatori. Per ogni processo sono stati identificati, sulla base di interviste ai colleghi: Obiettivi, Fattori elementi del contesto interno ed esterno, esigenze parti interessate, aspetti ambientali, requisiti di conformità e rischi e/o opportunità.

3) **Analisi del contesto interno e esterno**: è stato aggiornato alla data del 31/12/2018;

4) **Stakeholders:** mappati attraverso un albero ramificato;

5) **Riesame della Direzione:** è stato adeguato alla versione della norma e riporta una serie di indicatori relativi sia agli aspetti ambientali che della qualità.

Capitalizzando le analisi fatte per il Piano di Prevenzione della Corruzione e per il Sistema Gestione Qualità gli strumenti sopra individuati sono stati condivisi con Area Ragioneria che si occupa dell'implementazione del **nodo dei pagamenti (pagoPA)**.

Intensa è stata l'attività legata alla Prevenzione della Corruzione che si schematizza di seguito.

Piano Triennale Prevenzione della Corruzione e Trasparenza 2019-2021: nel corso del 2019 è stato approvato con Decreto n. 229 del 31 gennaio 2019 il PTPCT che ha avuto un importante upgrade rispetto al precedente in termini di analisi del contesto esterno ed interno (migliorata analisi e rappresentazione dei processi), analiticità delle misure generali ed è stato impostato capitalizzando la metodologia usata dalla Guardia di Finanza in sede di verifica del PTPCT 2018-2020.

Relazione Annuale del RPCT: elaborata e pubblicata la relazione annuale in tema di prevenzione corruzione (scadenza 31 gennaio).

File XML: si tratta dell'elenco di tutti gli affidamenti ai sensi del codice degli appalti avviati nell'anno in corso e in esecuzione dagli anni passati, tali dati vanno pubblicati in formato XML, con delle specifiche tecniche date dall'Anac, entro il 31 gennaio di ogni anno. Tra fine 2018 ed inizi 2019 è stata avviata una attività di aggiornamento ed adeguamento degli affidamenti elencati in esecuzione supportando e monitorando le strutture dell'Ente.

Inoltre nell'anno in corso si è provveduto ad effettuare l'assistenza alle strutture per l'aggiornamento e a svolgere degli incontri formativi per il caricamento dei dati.

Audit obblighi di Trasparenza: tra i mesi di Maggio e Giugno e poi a Novembre è stato attuato il primo programma di audit in tema di prevenzione della corruzione partendo dagli obblighi di trasparenza. Tale attività è stata fatta dall'Area e le strutture deputate al caricamento. A conclusione di ogni audit semestrale è stato redatto un report descrittivo delle attività e una tabella che evidenzia attraverso dei semafori (verde: adeguato e aggiornato, giallo: necessità aggiornamenti e rosso: inadeguato) il grado di conformità dell'obbligo di pubblicazione. Inoltre sono state inserite delle apposite descrizioni nelle sotto-sezioni prive di contenuti (in quanto non applicabili all'Ente) o per mancato obbligo a seguito di modifiche normative.

Upgrade 2.0 del sito AT. Sono state sviluppate una serie di proposte migliorative dell'attuale sito Amministrazione Trasparente. Tali proposte capitalizzano anche i feedback dei colleghi duranti gli audit, e sono finalizzate a rendere più facilmente consultabile il sito per gli utenti esterni e semplificare la gestione di alcune sezioni.

Formazione in tema di prevenzione della corruzione: si è concluso il primo ciclo di formazione a tutto il personale su alcuni temi rilevanti definiti dal RPCT. La formazione è stata sviluppata ed erogata dall'Area.

Aggiornamento alle procedure: con disposizione del Responsabile Prevenzione Corruzione e Trasparenza n. 139 del 22 novembre 2019 sono state adottate le procedure di attuazione del codice di comportamento.

Tale aggiornamento si è reso necessario per i seguenti motivi:

- Passaggio da Autorità Portuale di Venezia ad Autorità di Sistema Portuale del Mare Adriatico Settentrionale;
- Evoluzione interpretativa fatta nel corso degli anni su alcuni temi non chiaramente definiti nelle varie norme;
- Adeguare l'operato dell'Autorità di Sistema Portuale del Mare Adriatico Settentrionale alle linee guida elaborate nell'ultimo anno da parte di Anac quali, ad esempio, sul conflitto di interessi nel campo dei contratti pubblici e le segnalazioni di condotte illecite.

Le procedure sono state illustrate alle Aree Amministrazione del Personale e Risorse Umane per condividere le metodologie di gestione e dare le indicazioni necessarie per

recepire le prescrizioni nei processi operativi. Tra questi vi sono i processi delle assunzioni e progressioni di carriera, di competenza dell'Area Amministrazione del Personale, ed i processi di nomina a RUP e di spostamento/creazione di Direzioni o Aree di riferimento dell'Area Risorse Umane.

A valle dell'atto, è stata creata una Pagina sulla sezione AT dell'Ente, che con un sistema di link, per ogni tema rimanda alle singole istruzioni e modelli.

Monitoraggio trimestrale (decreti e disposizioni): trimestralmente vengono monitorati gli atti pubblicati dall'Autorità per valutare particolari adempimenti o valutarne impatto per codice comportamento (es.: spostamenti organizzativi, incarichi…).

Gestione Accessi: nel corso del 2019 sono state presentate varie istanze di accesso ai sensi dell'Art. 5 del d.lgs. 33/2013. In particolare è stata presentata una istanza di accesso civico semplici, la cui istruttoria è di competenza dell'Area, mentre sono arrivate diverse istanze di accesso generalizzato, la cui analisi è stata condivisa con l'area competente al fine di valutare eventuali richieste di riesame.

PTPCT del triennio 2020-2022: a seguito dell'emissione in bozza del PNA 2019 si sono avviate le attività di studio, analisi ed elaborazione della struttura del Piano.

Si evidenzia che nel corso dell'anno 2019 l'Anac ha comunicato la chiusura positiva delle varie attività di verifica avviate sul controllo del PTPCT e sul portale Amministrazione Trasparente dell'Ente.

Rapporti con OIV: tra gli attori che contribuiscono alla prevenzione della corruzione vi e l'Organismo Monocratico di Valutazione. Tale organo è stato coinvolto preventivamente all'adozione dei principali atti o adempimenti, raccogliendo il preventivo parere positivo su tali aspetti.

Schede informative elaborate:

– **Sentenza del Consiglio di Stato n. 38/2019** sul "caso Merlo – MSC" è stata elaborata una sintesi che evidenzia le ricadute applicative per Anac e per le ADSP;

– **Sentenza del Corte Costituzionale n. 20/2019** giudizio di legittimità costituzionale dell'art. 14, commi 1-bis e 1-ter, del decreto legislativo 14 marzo 2013, n. 33;

– **Sentenza Corte di giustizia dell'Unione Europea - Quinta sezione - 6 giugno 2019 – C-264/18.** Elaborazione e redazione di una nota sulla esclusione dei servizi di arbitrato e di conciliazione e di determinati servizi legali dalla disciplina degli appalti di servizi. La *Ratio della decisione*: le prestazioni legali fornite da un avvocato si configurano

solo nell'ambito di un rapporto *intuitu personae* tra l'avvocato stesso ed il suo cliente, caratterizzato dalla massima riservatezza;

- **Delibera n. 494 del 05 giugno 2019,** Linee Guida n. 15 recanti «Individuazione e gestione dei conflitti di interesse nelle procedure di affidamento di contratti pubblici»;
- L'Anac ha pubblicato in consultazione il 24 luglio 2019 le "Linee guida in materia di **tutela degli autori di segnalazioni** di reati o irregolarità di cui siano venuti a conoscenza in ragione di un rapporto di lavoro, ai sensi dell'art. 54-bis, del d.lgs. 165/2001 (c.d. whistleblowing)";
- **Delibera n. 215 del 26 marzo 2019**, "Linee guida in materia di applicazione della misura della rotazione straordinaria di cui all'art. 16, comma 1, lettera l quater, del d.lgs. n. 165 del 2001": elaborazione sintesi;
- **Relazione Anac Camera Deputati:** sintetizzata la parte dove viene dato conto dell'attività ispettiva sulle AdSP;
- **Delibera n. 586 del 26 giugno 2019**, "Integrazioni e modifiche della delibera 8 marzo 2017, n. 241 per l'applicazione dell'art. 14, co. 1-bis e 1-ter del d.lgs. 14 marzo 2013, n. 33 a seguito della sentenza della Corte Costituzionale n. 20 del 23 gennaio 2019.": elaborazione sintesi;
- **Quarto rapporto Anac su Whistleblowing**: analisi dati.

Partecipate

Sito "Società Partecipate": svolto assessment su sezione AT di una partecipata.

Con **Decreto n. 233 del 5 Febbraio 2019** è stato adottato il "Provvedimento di razionalizzazione periodica delle partecipazioni societarie ai sensi del Decreto Legislativo 19 agosto 2016, n. 175 art. 20 (Testo Unico Società Partecipate)";

Con **Decreto n. 332 del 28 Ottobre 2019** è stato adottato il regolamento per l'esercizio del controllo analogo sulle società in house dell'Autorità di Sistema Portuale del Mare Adriatico Settentrionale;

Con **Decreto n. 350 del 24 Dicembre 2019** è stato adottato il Provvedimento di revisione periodica delle partecipazioni societarie ai sensi del Decreto Legislativo 19 agosto 2016, n. 175 art. 20 (Testo Unico Società Partecipate) con i dati riferiti alla data del 31 Dicembre 2018.

Elaborazione di pareri giuridici su aspetti collegati al Testo Unico Società Partecipate sui seguenti temi:

- Emolumenti per gli amministratori di società partecipate;
- Rispetto di equilibrio di genere nelle società a controllo pubblico.

Altre attività

- Partecipazione gruppo di lavoro task force informatica;
- Gruppo privacy;
- Gruppo lavoro Regolamento ai sensi della L. 241/90.

COORDINAMENTO OPERATIVO PORTUALE

Lavoro e Coordinamento Operativo Portuale

Compiti affidati all'Area PORT

All'Area PORT sono affidati, in particolare, i seguenti compiti, sia per il Porto di Venezia che per il Porto di Chioggia:

- organizzazione dei servizi tecnico—nautici, in particolare ottimizzazione, analisi tariffaria, studio e attuazione di possibili miglioramenti operativi anche in relazione alle caratteristiche di accessibilità nautica degli scali;
- gestione dei rapporti con agenti, spedizionieri, armatori e operatori portuali finalizzati allo sviluppo delle attività economiche nei Porti di Venezia e di Chioggia, coordinandosi con le altre Strutture dell'Ente;
- coordinamento dei rapporti con/tra gli operatori portuali e le PA coinvolte nelle attività portuali;
- verifica dei livelli qualitativi per settore e per merceologia di traffico al fine di promuovere la competitività dei Porti anche tramite benchmarking con gli altri scali marittimi;
- monitoraggio delle attività operative in porto per il miglioramento delle stesse;
- istruttoria per il rilascio e |l'eventuale revoca dell'autorizzazione alle imprese operanti in porto (art. 16 L. 84/94) ed relativi controlli e verifiche;
- svolgimento delle attività per l'individuazione, successivo rilascio dell'autorizzazione e relativo controllo dell'attività di impresa di fornitura di lavoro portuale temporaneo ex art. 17 L. 84/94;
- istruttoria per l'autorizzazione all'esercizio diretto di operazioni portuali da parte del vettore marittimo/impresa di navigazione/noleggiatore (navi in autoproduzione);
- svolgimento delle procedure per l'affidamento e il controllo delle attività dirette alla fornitura a titolo oneroso agli utenti portuali dei servizi cli interesse generale ex art. 6 L84/94 (pulizia e disinquinamento specchi acquei portuali);

- monitoraggio e verifica del rispetto dei piani d'impresa e del programma operativo presentati dalle imprese portuali ex art. 16 e 18 L. 84/94 e ss.mm.ii.;
- ricognizione e analisi dei fabbisogni lavorativi in porto finalizzate alla redazione del Piano dell'organico del Porto, dei lavoratori delle imprese di cui agli artt. 16, 17 e 18;
- tenuta e aggiornamento del registro delle persone che esercitano attività economiche in porto ai sensi dell'art. 68 Cod. Navigazione;
- attività di segreteria delle Commissioni Consultive di Venezia e Chioggia, nonché della Commissione Formazione;
- attività dello Sportello Unico Amministrativo (SUA) previsto dall'art. 15 bis della Legge 84/94;
- monitoraggio sull'occupazione degli accosti e rilascio delle autorizzazioni all'ormeggio su banchine non assegnate in concessione in coordinamento con la Direzione Demanio;
- partecipazione al SOI per la parte di propria competenza;
- collaborazione con la Direzione Pianificazione Strategica e Sviluppo, in particolare con l'area Pianificazione Strategica, per la valutazione delle ricadute del Sistema Mo.S.E. sulle attività portuali, apportando le proprie competenze al fine della formulazione di proposte di intervento per la mitigazione delle interferenze, nelle fasi di realizzazione, manutenzione e funzionamento del sistema Mo.S.E. con le attività operative dei porti del sistema portuale.
- tenuta e aggiornamento dei registri:
    - delle imprese autorizzate;
    - dei lavoratori operanti in porto (anche ai fini della certificazione delle professionalità dei lavoratori adibiti ad operazioni portuali e servizi specialistici, complementari e accessori);
- tenuta e aggiornamento dei registri e vigilanza sulle attività di cui alle Ordinanze nn. 407/2015 e 408/2015 (compresi la gestione e il coordinamento dei corsi di formazione/informazione sulla sicurezza in ambito portuale riservati ai nuovi iscritti);
- aggiornamento delle norme e delle procedure connesse alle tematiche sopra elencate e loro informatizzazione (piattaforma informatica LogIs).

Anche nel 2019 è stata mantenuta l'organizzazione complessiva del settore del lavoro portuale definita dall'Ordinanza n. 347/2011 e da quanto previsto al punto 14 del "Protocollo di intesa per la pianificazione di interventi in materia di sicurezza del lavoro nel porto di

Venezia" (sottoscritto in data 12 marzo 2008 presso l'Ufficio di Prefettura di Venezia), relativamente alla definizione, anche ai fini della sicurezza, dei segmenti di ciclo appaltabili ed i servizi portuali complementari ed accessori al ciclo delle operazioni portuali.

Autorizzazioni allo svolgimento di operazioni portuali ai sensi dell'art. 16 della Legge 84/1994.

Per quanto concerne la disciplina riguardante le operazioni portuali, rimangono tuttora vigenti le Ordinanze n. 73/1999 e n. 74/1999 riguardanti rispettivamente "l'autorizzazione all'esercizio, da parte di imprese, di attività portuali per conto proprio o di terzi" e "l'autorizzazione all'esercizio di attività portuali da parte di imprese industriali già in regime di autonomia funzionale".

Sulla base di quanto previsto dall'art. 16, comma 7 della Legge 84/1994 relativamente alla determinazione del numero massimo di autorizzazioni da rilasciare per l'esercizio di attività di impresa portuale, considerate anche le destinazioni funzionali delle aree ricomprese all'interno dell'ambito portuale così come individuato dal Piano Regolatore Portuale, si è provveduto ad emanare l'Ordinanza n. 23/2018, concernente la "Determinazione del numero massimo di autorizzazioni all'esercizio di attività portuali da parte di imprese da rilasciare per l'anno 2019 nel Porto di Venezia" e la n. 24/2018, relativa invece alla "Determinazione del numero massimo di autorizzazioni all'esercizio di attività portuali da parte di imprese da rilasciare per l'anno 2019 nel Porto di Chioggia".

Alla data del 31 dicembre 2019 i soggetti autorizzati a svolgere operazioni portuali ai sensi dell'art. 16 della Legge 84/1994 sono 19:

- 9 imprese portuali (autorizzate ex Ord. 73/1999) per conto terzi e per conto proprio concessionarie;
- 7 imprese industriali (autorizzate ex Ord. 74/1999);
- 3 imprese conto terzi non concessionarie (autorizzate ai sensi dell'ord. 25/2018).

Per quanto riguarda invece le autorizzazioni all'esercizio diretto di operazioni portuali in autoproduzione, è ancora in vigore quanto previsto dall'Ordinanza n. 95/1999.

Elenco dei soggetti autorizzati alla fornitura di servizi specialistici, complementari e accessori al ciclo delle operazioni portuali ai sensi dell'art. 16 della legge n. 84/1994.

Lo specifico settore dei servizi specialistici, complementari ed accessori al ciclo delle operazioni portuali di cui all'art. 16, primo comma secondo periodo è stato disciplinato, congiuntamente per i Porti di Venezia e Chioggia, dall'ordinanza n. 18/2018.

Il numero massimo di autorizzazioni all'esercizio dei servizi portuali riferiti a prestazioni specialistiche, complementari ed accessorie al ciclo delle operazioni portuali per l'anno 2019 è stato stabilito dalle Ordinanze n. 20/2018 (per Venezia) e n. 19/2018 (per Chioggia). Alla data del 31 dicembre 2019, le imprese autorizzate alla fornitura di tali servizi specialistici sono 33 in tutto (26 a Venezia e 7 a Chioggia) e hanno fatto registrare in favore dell'AdSPMAS entrate complessive pari a Euro 85.206,00 per canoni di autorizzazione ai sensi dell'art. 16- servizi portuali.

Elenco operatori autorizzati ai sensi dell'ex art. 68 del Codice della Navigazione.

Per quanto riguarda le attribuzioni all'Autorità di Sistema Portuale dei poteri di vigilanza di cui all'ex art. 68 del Codice della Navigazione ed alla conseguente iscrizione in apposito Registro di determinate attività svolte in ambito portuale, per il Porti di Venezia e Chioggia è entrata in vigore la disciplina individuata con l'Ordinanza n. 17/2018, che prevede un unico registro per entrambi gli scali.

Alla data del 31 dicembre 2019 risultano n.129 (di cui 12 nuovi) iscritti nei porti di Venezia e Chioggia, che espletano le attività riguardanti nello specifico le navi, le merci ed i passeggeri.

Dettaglio delle entrate conseguenti allo svolgimento di attività portuali.

Le entrate derivanti dal rilascio di autorizzazioni alle attività portuali da parte di imprese autorizzate ai sensi dell'articolo 16 della Legge 84/1994, possono essere quindi classificate nei termini seguenti:

- entrate relative allo svolgimento di operazioni portuali da parte delle imprese autorizzate ai sensi delle Ordinanze nn. 73/1999, 74/1999 e 427/2017;
- entrate relative alle autorizzazioni concesse alle società autorizzate a fornire servizi specialistici, complementari ed accessori al ciclo delle operazioni portuali ai sensi del

combinato disposto tra le Ordinanza nn. 248/2006 e 386/2013 a Venezia, e l'Ordinanza n. 5/2017 a Chioggia;

- entrate relative allo svolgimento di operazioni portuali in regime di autoproduzione;

A queste voci vanno aggiunte:

- le entrate relative ai soggetti autorizzati ad operare nei porti di Venezia e Chioggia ai sensi dell' ordinanza n. 17/2018 in applicazione dell'articolo 68 del Codice della Navigazione);
- le entrate relative alle persone iscritte nei Registri di cui alle Ordinanze n. 407/2015 e n. 408/2015;
- le entrate relative alle imprese autorizzate ai sensi dell'Ordinanza n. 328/2009;
- le entrate relative al canone per l'autorizzazione alla fornitura di lavoro portuale temporaneo ai sensi dell'art. 17, comma 2, della Legge 84/1994;
- le entrate relative al canone per la concessione a fornire i c.d. servizi di interesse generale (art. 6, comma 1, lett. c) della Legge 84/1994).

Complessivamente la situazione riferita all'anno 2019 è riassunta come segue :

Consuntivo 2019	**Importi**
Canoni generati da autorizzazioni allo svolgimento di operazioni portuali ai sensi dell'art. 16 della legge n. 84/1994	€ 1.119.363,62
Canoni generati da autorizzazioni alla fornitura di servizi specialistici, complementari e accessori al ciclo delle operazioni portuali ai sensi dell'art. 16 della legge n. 84/1994	€ 87.788,00
Canoni generati da autorizzazioni allo svolgimento di operazioni portuali in autoproduzione	€ 0,00
Gettito generato da Iscrizione, rinnovo e deroghe - Registro ex.art. 68 C.d.N.	€ 27.990,00
Gettito derivante da iscrizione ad appositi registri dei soggetti autorizzati ad operare in porto ai sensi delle Ordinanze 407-408/2015	€ 29.840,00
Canone per l'autorizzazione alla fornitura di lavoro portuale temporaneo ai sensi dell'art. 17	€ 2.582,00

Canoni impresa concessionaria *servizio di pulizia e disinquinamento degli specchi acquei portuali*	€ 3.000,00
Totale	€ 1.270.563,62

Attività dirette alla fornitura a titolo oneroso dei servizi di interesse generale di cui all'art. 6, comma 1, lettera c) della Legge 84/1994.

Per quanto riguarda l'affidamento e controllo sulle attività dirette alla fornitura a titolo oneroso agli utenti portuali dei servizi di interesse generale non coincidenti né strettamente connessi alle operazioni portuali di cui all'art. 16, comma 1 della Legge 84/1994 e ss.mm.ii, così come previsto dall'art. 6, comma 4, lettera c), stessa Legge, si segnala quanto segue:

- per il servizio di pulizia e disinquinamento degli specchi acquei portuali nel corso del 2018 è stato concluso il procedimento di selezione ad evidenza pubblica volto al rilascio della nuova concessione, che è stata affidata alla Società Cooperativa Guardie ai Fuochi del Porto di Venezia. Grazie al nuovo contratto messo a gara, che, pur garantendo la prestazione di tutte le attività necessarie allo svolgimento efficace del servizio, ne contiene i costi grazie a un'attenta rimodulazione del servizio, si determina una rilevante diminuzione delle quote a carico dei terminal come contributo per il servizio. Mentre nei termini della concessione precedente, infatti, la quota annua a loro carico era pari a € 97.040, con la nuova concessione, tale quota si riduce a € 63.000, con un abbattimento del 35% del costo. Per l'Autorità di Sistema, invece, il costo è rimasto pressoché invariato.

- per il servizio di raccolta, stoccaggio, pretrattamento e smaltimento dei rifiuti solidi, liquidi (liquami, acque di lavaggio e di sentina, nonché le acque nere) e dei residui del carico prodotti dalle navi ormeggiate nel porto di Venezia è stato predisposto e concluso il procedimento di selezione ad evidenza pubblica nel 2010;
- per il servizio integrato di fornitura dei servizi di cui agli artt. 208 e 209 del D.lgs 163/2006 di conduzione e manutenzione ordinaria e straordinaria degli impianti tecnologici e delle reti di distribuzione presso il Porto di Venezia ai sensi dell'art. 6, comma 1 della Legge 84/1994 è stato predisposto e concluso il procedimento di selezione ad evidenza pubblica nel 2010.

n. progr.	*Descrizione servizio*	*Soggetto affidatario*	*Decorrenza e termine*
1	*Servizio di pulizia e disinquinamento degli specchi acquei portuali (Decreto MTN 14 novembre 1994 - art. 1, lett. B)*	Soc. Coop. Guardie ai Fuochi del Porto di Venezia	1° aprile 2018 – 31 dicembre 2022
2	*Concessione del servizio di raccolta, stoccaggio, pretrattamento e smaltimento dei rifiuti solidi, liquidi (liquami, acque di lavaggio e di sentina, nonché le acque nere) e dei residui del carico prodotti dalle navi ormeggiate nel porto di Venezia (D.lgs 182/2003 e D.M. 14 novembre 1994, emanato ai sensi del citato art. 6 della Legge 84/1994, che all'art. 1, lettera B))*	A.T.I. costituita da Veritas Spa, Guardie ai Fuochi del Porto di Venezia Scpa, Conepo Servizi Scarl, Berengo Spa, C.M.E.V. Societa' Cooperativa, Sacaim S.p.a.	1° giugno 2010 – 31 maggio 2030
3	*Contratto di concessione di servizio integrato di fornitura dei servizi di cui agli artt. 208 e 209 del D.lgs 163/2006 di conduzione e manutenzione ordinaria e straordinaria degli impianti tecnologici e delle reti di distribuzione presso il Porto di Venezia ai sensi dell'art. 6, c.1 della Legge 84/1994.*	Veritas S.p.a.	1° gennaio 2011 – 1° gennaio 2021
4	*Stazioni marittime passeggeri. Gestione dei sevizi finalizzati all'attività di sbarco/imbarco passeggeri ed attività connesse*	Venezia Terminal Passeggeri s.p.a.	Concessione con scadenza 31/05/2024
5	*Servizio Ferroviario*	Esercizio Raccordi Ferroviari S.p.A.**	Concessione con scadenza nel 2023 (scadenza della concessione demaniale e comunale 2023)
6	*Servizi informatici e telematici*	APV Investimenti S.p.A.*	Scadenza nel 2019

*Società in-house
**partecipazione diretta del 15,96% ed indiretta tramite APV Investimenti S.p.A.

Ulteriori attività svolte

Miglioramenti doganale del Porto di Chioggia

A inizio 2019, dal punto di vista doganale il Porto di Chioggia era così organizzato: a) uno spazio/circuito doganale esteso sull'intera area portuale al di là del varco, con un magazzino doganale Isola Saloni; b) uno spazio/circuito doganale esteso sull'intera area portuale al di là del varco, con tre zone di temporanea custodia, in Val da Rio. In vista dei futuri assetti del porto, la situazione doganale non era ottimale in nessuna delle due aree portuali.

In Isola Saloni esistevano criticità legate alle seguenti fattispecie: 1) il residuo traffico commerciale, svolto da Holcim, riguarda unicamente merce di provenienza unionale (cemento dalla Croazia); 2) il traffico passeggeri è costituito quasi esclusivamente da crociere fluviali che, navigando esclusivamente in acque interne, non svolgono traffico internazionale; 3) il magazzino doganale presente, intestato a Mocomar, era di fatto inutilizzato da anni. La Guardia di Finanza (che, in cronica situazione di sotto organico, chiedeva una rimodulazione in senso restrittivo della propria attività), inoltre, presidiava il varco giornalmente in orario 6-24 (sabato 6-14, domenica mai), ma con orario ordinario (8-18) per le attività di riscontro delle operazioni.

In tale ottica, per l'Isola Saloni è stata richiesta la riduzione dello spazio/circuito doganale alla sola palazzina uffici, che svolge la funzione di terminal crociere in occasione delle toccate di navi da crociera, estendibile anche alla porzione di banchina di volta in volta interessata.

Per Val da Rio, invece, è stata richiesta e ottenuta l'applicazione degli stessi orari di attività di riscontro senza che sia dovuto il pagamento del fuori orario tra le 07:00 e le 21:00 dei giorni feriali (sabato 7-14), così come avviene presso il porto commerciale di Marghera. Di tale novità hanno beneficiato direttamente gli operatori del Porto di Chioggia, che ordinariamente erano costretti a richiedere alla Guardia di Finanza lo svolgimento di attività in fuori orario.

Aggiornamento dei piani degli organici dei porti di Venezia e Chioggia

L'intervento correttivo alla riformata legge portuale (D.lgs n. 232 del 17 gennaio 2018) ha introdotto l'obbligo di redigere i piani relativi agli organici dei porti, con particolare riferimento al personale operativo dipendente dalle imprese autorizzate ai sensi degli articoli 16 e 17 della legge.

Il piano, soggetto a revisione annuale, determina quanti lavoratori e con quali qualifiche sono necessari in un orizzonte temporale di breve-medio termine (3 anni); coprendo il fabbisogno lavorativo dell'intero porto, il piano mette in luce le eventuali asimmetrie qualitative-quantitative. È uno strumento necessario per l'eventuale adozione di un piano operativo di interventi finalizzati alla formazione professionale allo scopo di riqualificare o riconvertire e eventualmente ricollocare il personale in altre mansioni o attività in ambito portuale.

L'Autorità di Sistema ha elaborato l'aggiornamento annuale dei Piani degli organici dei porti di Venezia e Chioggia per l'anno 2019.

Attivazione del portale del lavoro portuale e armonizzazione tra i porti di Chioggia e di Venezia

Anche grazie al potenziamento della app «IOL – Istanze On Line», è stato ulteriormente sviluppato il portale del lavoro portuale, che consente a tutti coloro che hanno interesse a svolgere attività portuali nei Porti di Venezia e di Chioggia, di reperire tutte le informazioni necessarie; di presentare le richieste di iscrizione ai registri (sia delle imprese, che dei lavoratori) e di implementare ulteriori funzioni, come la richiesta dei permessi personali di accesso in porto e la registrazione dei percorsi formativi individuali.

Oltre alle autorizzazioni allo svolgimento di uno o più servizi specialistici complementari e accessori alle operazioni portuali e all'esercizio di attività di deposito e di manipolazione di merce in ambito portuale, attraverso IOL è possibile anche presentare richieste di iscrizione/rinnovo al registro tenuto ai sensi dell'art. 68 del C.d.N.; e al registro degli addetti, accompagnatori e guide del Porto di Venezia.

Per gli aspetti legati al lavoro portuale è stata conclusa l'integrazione con il Porto di Chioggia, e la disciplina relativa ai servizi portuali è stata armonizzata con il porto di Venezia, attraverso un'unica disciplina. Per ciò che concerne il novero dei servizi portuali, è stato introdotto nel Porto di Chioggia, coerentemente con l'assetto previsto nel Porto di Venezia, il servizio di trasporto di colli eccezionali in ambito portuale, segmento di traffico in fase di sviluppo presso lo scalo clodiense.

Integrazione del porto di Chioggia per quanto riguarda il servizio di Rimorchio

Sia nel Porto di Chioggia che in quello di Venezia, il servizio di rimorchio viene attualmente svolto da uno stesso soggetto, la RR Panfido, sulla base di due concessioni distinte rilasciate dalle Capitanerie di Porto di Venezia e Chioggia (la concessione di Chioggia è scaduta a fine 2015, quella di Venezia scadrà il 01.01.2021). Rispetto all'assetto precedente, in cui i due servizi sono stati concessi in assenza di un'unica Autorità di Sistema, è subentrata un'ulteriore novità, ovvero l'entrata in vigore del Regolamento UE 352/2017, la cui disciplina copre i servizi portuali.

In considerazione anche della circolare MIT nel 11/2019 in cui viene richiamato come l'assetto di concessionario unico risulti coerente sia con il regolamento che con la giurisprudenza in materia, con l'obiettivo di ridurre i costi del servizio, l'AdSPMAS ha proposto di affidare un'unica concessione per entrambi gli scali del sistema portuale. Sentiti gli operatori e parlatone con le due sedi di Capitaneria di Porto interessate, si è raggiunta una larga intesa sul tema.

Trasformazione delle imprese portuali di Chioggia in terminal portuali ai sensi degli artt. 16 e 18

Di concerto con la Direzione Demanio e la Direzione Tecnica dell'Ente si è dato corso alla procedura di modifica dell'assetto, per sanare la situazione di anomalia presente presso lo scalo, legata all'esistenza, di imprese non concessionarie, ma che, di fatto, utilizzano sempre le stesse banchine, asservite a piazzali e magazzini che le imprese avevano in affitto da ASPO.

In particolare, oltre alle azioni in materia doganale già evidenziate, a seguito di incontri con la Direzione Demanio e le imprese portuali interessate, è stato definito il layout dei nuovi terminal di Val Da Rio.

Per ciò che concerne gli aspetti doganali, in Val da Rio erano presenti due zone di temporanea custodia intestate a ASPO, che si è deciso di prorogare fino al definitivo subentro delle nuove imprese che, oltre a non avere alcuna esperienza come gestori di aree doganali, risultavano sconosciute all'Agenzia delle Dogane. Per questo sono stato organizzati incontri con imprese e Dogane per chiare gli obblighi doganali che l'ottenimento dello status di impresa portuale terminalista avrebbe comportato, che includono la determinazione e la

prestazione di garanzie a copertura di IVA e dazi, e nonché la suddivisione anche fisica (barriere di recinzione) tra i nuovi spazi doganali di ciascun terminal da creare.

SSA (Sportello Semplificazione Amministrativa)

Presso l'Autorità di Sistema Portuale del Mar Adriatico Settentrionale è in corso di implementazione lo SSA (Sportello di Semplificazione Amministrativa) che svolgerà funzione unica di front office per i procedimenti amministrativi ed autorizzativi concernenti le attività economiche.

Allo SSA, l'operatore economico potrà rivolgersi/collegarsi per attivare i procedimenti amministrativi e autorizzativi che si concludono con un provvedimento di diretta competenza dell'AdSP, ivi compresi quelli frutto di una procedura complessa che prevede l'acquisizione da parte della stessa AdSP di certificazioni, intese, concertazioni, pareri di altri Enti/uffici/Amministrazioni.

I contenuti del sito web del Porto di Venezia sono stati riordinati, riscritti e riorganizzati ai fini dell'implementazione del SSA.

Insieme all'Area Sviluppo ICT e con la collaborazione dell'Area Sicurezza, inoltre, è stato sviluppato un applicativo per il monitoraggio di alcuni procedimenti amministrativi, e per un procedimento in particolare (istanze relative ai registri di guide/accompagnatori e addetti ai terminal) si è già passati dalla fase di test a quella operativa.

Area Sicurezza, vigilanza e controllo

Relativamente al tema **safety**, nel corso del 2019 sono proseguite intense campagne di ispezione da parte dei funzionari dell'AdSP MAS (d'ora in avanti AdSP) per il controllo delle procedure di sicurezza che hanno portato a 660 azioni ispettive, in linea con gli anni precedenti, che si sono focalizzate sul coinvolgimento dei terminalisti, portando il rapporto su un piano di competenza tecnica elevata sviluppando un rapporto collaborativo che ha portato ad uno scambio trasparente di informazioni da rendere poi disponibili all'interno di AdSP ed utili alla percezione delle dinamiche esistenti nei terminal e tra i terminal. Si è inoltre continuato l'affinamento della prassi ispettiva integrandola nei Sistemi di Gestione Qualità ed Ambientale dell'Ente.

Nel dettaglio, l'anno 2019, rispetto al 2018, ha visto un aumento delle attività ispezionate (da 605 ≡ 1,65 ispez./giorno a 660 ≡ 1,80 ispez./giorno) a cui corrisponde un aumento anche nei sopralluoghi (da 451 ≡ 1,23 sopr./giorno a 525 ≡ 1,43 sopr./giorno);

È continuata la campagna iniziata nel 2013, per raccogliere elementi, sia sul campo, sia a livello documentale, utili a fornire ai vertici dell'Ente una valutazione complessiva di ogni singolo terminal relativa a molteplici aspetti inerenti l'igiene e la sicurezza sul lavoro ma anche alla tutela del bene demaniale:

- stato di manutenzione mezzi operativi e tenuta documentazione collegata, piano di rinnovamento mezzi;
- gestione della sicurezza e certificazioni.

Sempre a tutela del bene demaniale è stata mantenuta un'elevata attenzione con attività di controllo su eventuali pratiche non corrette dal punto di vista ambientale che possono comportare immissione di contaminanti o materiali in rete fognaria.

L'attività ispettiva nel 2019 si è consolidata con un numero crescente di sopralluoghi al Porto di Chioggia, inserito tra gli ambiti di competenza dell'AdSP dal D.Lgs. 04/08/2016 n. 169.

AdSP continua la sua partecipazione attiva alle riunioni del Comitato Regionale di Coordinamento e dell'Organismo Provinciale di Coordinamento delle attività di prevenzione

e vigilanza in materia di salute e sicurezza sul lavoro al fine di realizzare con Enti quali SPISAL, INAIL e Ispettorato Territoriale del Lavoro, attività congiunte di vigilanza in porto.

Non vi sono state nel 2019 riunioni del Comitato di Igiene e Sicurezza in quanto si sono privilegiati gli impegni assunti da AdSP in seno al Sistema Operativo Integrato (SOI) ampliando l'azione ispettiva con campagne specifiche e mantenendola anche nei giorni festivi e nell'orario serale. In prospettiva, per il 2020, si rivaluterà l'opportunità di coinvolgere nuovamente i soggetti previsti partecipare al Comitato di Igiene e Sicurezza.

Nel corso del 2019 è stato affidato, a seguito di bando e gara d'appalto, il servizio di infermeria portuale prevista dal Protocollo d'Intesa SOI sottoscritto in Prefettura, per un valore triennale di **€ 562.920,00**. Nel 2019 sono stati effettuati 54 interventi di cui 9 con trasporto c/o Pronto Soccorso di Mestre. Nel corso dell'anno si è colta l'occasione per rinnovare e testare le procedure di intervento condivise con il SUEM118.

Inoltre si è consolidata coi terminal portuali operanti nell'area d'intervento dell'infermeria portuale, l'omogeneizzazione delle procedure di emergenza dei terminal stessi al fine che siano coordinate con le azioni dell'infermeria portuale prevedendo anche l'utilizzo delle ceste agganciate a gru portuali di banchina.

Per la tutela della salute e sicurezza del personale, è in uso dal 2015 un Defibrillatore Automatico Esterno (DAE) per il quale si è stipulato un contratto di manutenzione con soggetto autorizzato del valore di **€ 329,40**. Il DAE è posizionato nella sede AdSP di Venezia, al cui impiego è stata formata parte della squadra di primo soccorso dell'AdSP; inoltre:

- per la sorveglianza sanitaria da parte del Medico Competente sono stati impegnati **€ 3.115,00**.
- per l'acquisto di Dispositivi di Protezione Individuale (DPI) sono stati spesi **€ 264,86.**

Per la sicurezza dell'Ente, sono stati effettuati i controlli previsti per legge agli:

- estintori ed idranti, naspi, impianti rilevazione fumi, pompe antincendio da parte di un soggetto qualificato la cui spesa è in capo alla Direzione Tecnica;
- impianti di messa a terra da parte di un organismo certificatore accreditato sono stati spesi **€ 290,00.**

Relativamente al tema della Port Security, nel corso del 2019 è continuata da parte del Port Security Officer, in collaborazione coi terminalisti, la revisione dei Port Facility Security

Assessment (PFSA), già iniziata nel corso del 2013 e successivamente nel 2017 a seguito di ispezioni da parte del Comando Generale del Corpo delle Capitanerie di Porto e della Commissione Europea oltreché a seguito dell'azione continua, condotta dall'Autorità Marittima, di riesame, verifica, attuazione e controllo quinquennale dei Port Facility Security Assessment (PFSA) e dei relativi conseguenti Plan (PFSP).

Continua l'attività di gestione delle eventuali varianti ai PFSA e PFSP conseguenti alle mutate normative (es. applicazione D.Lgs. 154/2009, normativa sulla cyber security) ed esigenze organizzative, operative, e infrastrutturali dei terminal portuali. Nel corso del 2019 sono stati revisionati da parte di AdSP 8 Port Facility Security Assessment (PFSA) di impianti portuali che hanno poi portato ad altrettante revisioni dei relativi Plan (PFSP).

Tali documenti, in applicazione della citata normativa di security, prevedono che l'accesso all'ambito portuale di persone e veicoli avvenga a seguito di preventiva autorizzazione e di opportuna identificazione che può avvenire anche attraverso l'utilizzo di badge plastificati con tecnologia RFID.

La produzione è gestita dall'Ufficio Permessi che nel 2019 ha stampato n° 3.635 permessi per persone e n° 1.486 permessi per veicoli. Il valore di addebitato all'utenza del singolo badge è di € 20,00.

Nel corso del 2019, si è portato a compimento la realizzazione del sistema di gestione degli accessi veicolari e dei permessi di accesso temporanei, progetto nato nel 2018 con finanziamento Europeo (progetto SECNET) con copertura dei costi al 100%.
Progetto avviato nel 2018, al fine di incrementare ulteriormente gli standard di security in ambito portuale, ha permesso inoltre l'installazione di telecamere per la lettura delle targhe (OCR) ai varchi di accesso alle aree portuali di Venezia (S. Andrea, S. Marta, S. Basilio) e la predisposizione di n° 2 postazioni di controllo accessi tramite lettore di badge o codice a barre presso i due varchi del Porto di Chioggia.

Il 2019 ha visto attuarsi, come peraltro negli anni precedenti, il mantenimento in efficienza del sistema SaFE (*Security and Facilities Expertise*) con un nuovo indirizzo di adeguamento tecnologico della parte di videosorveglianza sia terrestre che acquea. Questo ha portato ad avviare un servizio di rifacimento, ammodernamento, ristrutturazione e riqualificazione di una parte degli apparati di videosorveglianza. Nel corso dei prossimi anni, il servizio sarà esteso all'intera area portuale di Venezia (Marittima esclusa in quanto in concessione al terminal

V.T.P.). Per le aree di Marghera sono in programma per il 2020 altre attività di manutenzione ordinaria e straordinaria.

Un altro importante intervento di manutenzione riguarda il progetto di riposizionamento degli apparati SaFE di videosorveglianza posti lungo il Canale della Giudecca, il Bacino di S. Marco, il Canale di S. Marco e il Canale di S. Nicolò. Tale intervento è legato all'obsolescenza delle apparecchiature e ad un progetto di ottimizzazione dell'infrastruttura, compresa la parte di rete dati (da ponti radio a fibra ottica). L'intervento ha raggiunto la fase di progettazione esecutiva.

Nota Metodologica - Composizione Rendiconto Generale

La composizione del Rendiconto Generale ed il contenuto dei singoli schemi sono definiti nel Titolo II capo VI del Regolamento di amministrazione e contabilità adottato con Delibera del Comitato Portuale n. 2/2007 del 29 marzo 2007, approvato con modifiche dal Ministero dei Trasporti con lettera prot. 5431 del 24 maggio 2007 e successivamente parzialmente modificato solo nell'art. 57 con Delibera n. 19 del 22 dicembre 2011 approvata dallo stesso Ministero con lettera prot. 3877 del 23 marzo 2012 oltre che da specifiche disposizioni di legge (*).

In particolare il Rendiconto Generale é costituito da:

a) Il conto di bilancio articolato in:
   1) Rendiconto finanziario gestionale;
   2) Rendiconto finanziario decisionale.
b) Il conto economico redatto a norma dell'art. 2425 del Codice Civile (**);
c) Lo stato patrimoniale redatto a norma dell'art. 2424 del Codice Civile (**);
d) La nota integrativa redatta a norma dell'art. 2427 del Codice Civile (**);
e) La relazione sulla gestione redatta a norma dell'art. 2428 del Codice Civile (**);
f) La relazione del collegio dei revisori dei conti.

Al Rendiconto Generale sono allegati inoltre:

a) La tabella articolata secondo le diverse missioni istituzionali;
b) La situazione amministrativa;
c) la tabella di verifica dei limiti di spesa (imposti dalla normativa vigente);
d) Il prospetto attestante l'importo dei pagamenti relativi a transazioni commerciali effettuati dopo la scadenza dei termini previsti dal D.Lgs 231/2002, nonché l'indicatore annuale di tempestività dei pagamenti di cui all'art. 33 del D.Lgs 33/2013;
e) La riclassificazione della spesa per missioni e programmi ai sensi dell'allegato 6 del DM MEF 1 ottobre 2013;
f) La correlazione con il Piano dei Conti Integrato previsto dal DPR 132/2013 con l'utilizzo della tabella allegata alla circolare MEF n. 27 del 9 settembre 2015;
g) I prospetti delle entrate e delle uscite dei dai SIOPE del mese di dicembre ai sensi dell'art. 5 del Decreto MEF 29 maggio 2018.

(*) Regolamento in vigore ai sensi dell'art. 22, comma 4 del D.Lgs.169/2016

(**) come modificato dal D.Lgs 139/2015

Rendiconto Finanziario

Gestionale

ENTRATE Dal 01/01/2019 Al 31/12/2019 Anno di gestione: 2019

Capitolo		Gestione di Competenza						
		Previsioni			Somme da Accertare			
Codice	Descrizione	Stanziamento Iniziale	Variazioni	Previsione Assestata	Riscossioni	Da Riscuotere	Accertato	Variazioni
	Avanzo di amministrazione	9.870.477	6.163.737	16.034.214				
	Fondo iniziale cassa							
E1	TITOLO I - ENTRATE CORRENTI							
E1.1.1	Categoria 1.1.1 - TRASFERIMENTI DA PARTE DELLO STATO							
E11110	Contributi dello Stato	0	0	0	0	0	0	0
	TOTALE CATEGORIA E1.1.1	0	0	0	0	0	0	0
E1.1.2	Categoria 1.1.2 - TRASFERIMENTI DA PARTE DELLA REGIONE							
E11210	Contributi della Regione	0	0	0	0	0	0	0
	TOTALE CATEGORIA E1.1.2	0	0	0	0	0	0	0
E1.1.3	Categoria 1.1.3 - TRASFERIMENTI DA PARTE DEI COMUNI E DELLE PROVINCIE							
E11310	Contributi della Provincia	0	0	0	0	0	0	0
E11320	Contributi del Comune	0	0	0	0	0	0	0
	TOTALE CATEGORIA E1.1.3	0	0	0	0	0	0	0
E1.1.4	Categoria 1.1.4 - TRASFERIMENTI DA PARTE DI ALTRI ENTI DEL SETTORE PUBBLICO							
E11410	Contributi Camera di Commercio	0	0	0	0	0	0	0
E11420	Contributi altri Enti Pubblici	945.275	64.880	1.010.155	148.480	806.430	954.910	-55.245
E11430	Contributi diversi	0	0	0	0	0	0	0
	TOTALE CATEGORIA E1.1.4	945.275	64.880	1.010.155	148.480	806.430	954.910	-55.245
E1.2.1	Categoria 1.2.1 - ENTRATE TRIBUTARIE							
E12110	Gettito della tassa portuale di cui all'art.2 del DPR 28/05/2009, n.107	15.500.000	0	15.500.000	15.635.682	0	15.635.682	135.682
E12120	"Gettito tassa erariale - accorpato a tassa portuale - art.2, co.2, DPR 28/05/2009, n.107	0	0	0	0	0	0	0
E12130	Gettito della tassa di ancoraggio di cui all'art.1 del DPR 28/05/2009, n.107	7.400.000	0	7.400.000	7.354.112	0	7.354.112	-45.888
E12140	Proventi di autorizzazioni per operazioni portuali di cui all'art.16, L.84/94.	900.000	0	900.000	605.754	513.609	1.119.364	219.364
E12150	Proventi di autorizzazioni per attività svolte nel porto di cui all'art.68 del Codice della Navigazione.	130.000	43.000	173.000	223.358	7.660	231.018	58.018
	TOTALE CATEGORIA E1.2.1	23.930.000	43.000	23.973.000	23.818.906	521.269	24.340.175	367.175
E1.2.3	Categoria 1.2.3 - REDDITI E PROVENTI PATRIMONIALI							
E12310	Canoni di concessione delle aree demaniali e della banchine nell'ambito portuale	23.000.000	0	23.000.000	18.155.996	5.999.206	24.155.203	1.155.203
E12320	Canoni di affitto di beni patrimoniali dell'Autorità di Sistema Portuale	85.000	0	85.000	85.000	0	85.000	0
E12330	Interessi attivi su titoli, depositi, conti correnti	10.000	0	10.000	670	3.312	3.982	-6.018
E12340	Altri proventi patrimoniali	0	0	0	0	0	0	0
	TOTALE CATEGORIA E1.2.3	23.095.000	0	23.095.000	18.241.666	6.002.519	24.244.185	1.149.185
E1.2.4	Categoria 1.2.4 - POSTE CORRETTIVE E COMPENSATIVE DI USCITE CORRENTI							
E12410	Recuperi e rimborsi diversi	280.000	0	280.000	128.788	368.823	497.611	217.611
E12420	Recupero spese di personale distaccato presso Imprese ed Enti	5.000	4.000	9.000	9.924	1.130	11.054	2.054
E12430	Concorso da parte dello Stato e di altri Enti per spese di servizi di manutenzione, illuminazione, pulizia ordinaria	0	0	0	0	0	0	0
	TOTALE CATEGORIA E1.2.4	285.000	4.000	289.000	138.712	369.953	508.665	219.665
E1.2.5	Categoria 1.2.5 - ENTRATE NON CLASSIFICABILI IN ALTRE VOCI							
E12510	Canoni di concessione per l'affidamento dei servizi di manutenzione, illuminazione, pulizia - gestione dei rifiuti prodotti dalle navi - di cui all'art.6, C.1, L.84/94.	5.000	582	5.582	5.582	0	5.582	0
E12520	Entrate varie ed eventuali	30.000	0	30.000	19.285	1.850	21.135	-8.865
	TOTALE CATEGORIA E1.2.5	35.000	582	35.582	24.867	1.850	26.717	-8.865
	TOTALE TITOLO E1	48.290.275	112.462	48.402.737	42.372.631	7.702.021	50.074.652	1.671.915
E2	TITOLO II - ENTRATE IN CONTO CAPITALE							
E2.1.1	Categoria 2.1.1 - ALIENAZIONE IMMOBILI E DIRITTI REALI							
E21110	Alienazione di immobili	0	0	0	0	0	0	0
E21120	Cessioni di diritti reali	0	0	0	0	0	0	0
	TOTALE CATEGORIA E2.1.1	0	0	0	0	0	0	0
E2.1.2	Categoria 2.1.2 - ALIENAZIONE DI IMMOBILIZZAZIONI TECNICHE							
E21210	Alienazione di immobilizzazioni tecniche	0	100	100	100	0	100	0
	TOTALE CATEGORIA E2.1.2	0	100	100	100	0	100	0
E2.1.3	Categoria 2.1.3 - REALIZZO DI VALORI MOBILIARI							
E21310	Realizzo di valori mobiliari	0	0	0	0	0	0	0
	TOTALE CATEGORIA E2.1.3	0	0	0	0	0	0	0
E2.1.4	Categoria 2.1.4 - RISCOSSIONE DI CREDITI							
E21410	Riscossione di prestiti e anticipazioni a breve termine	0	0	0	0	0	0	0
E21420	Recupero dotazione di cassa	10.000	0	10.000	10.000	0	10.000	0
E21430	Recupero depositi a cauzione presso terzi	0	17.300	17.300	0	17.243	17.243	-57
E21440	Riscossione di altri crediti	0	117.000	117.000	1.000.000	117.000	1.117.000	1.000.000
E21450	Riscossione T.F.R. da assicurazione	230.000	420.000	650.000	560.000	61.927	621.927	-28.073
	TOTALE CATEGORIA E2.1.4	240.000	554.300	794.300	1.570.000	196.171	1.766.170	971.870

Gestione dei residui attivi					Gestione di Cassa			
Inizio Esercizio	Riscossioni	Da Riscuotere	Totale	Variazioni	Previsione Assestata	Riscossioni	Variazioni	Totale Residui
						63.091.428		
Categoria 1.1.1 - TRASFERIMENTI DA PARTE DELLO STATO								
0	0	0	0	0	0	0	0	0
0	**0**	**0**	**0**	**0**	**0**	**0**	**0**	**0**
Categoria 1.1.2 - TRASFERIMENTI DA PARTE DELLA REGIONE								
0	0	0	0	0	0	0	0	0
0	**0**	**0**	**0**	**0**	**0**	**0**	**0**	**0**
Categoria 1.1.3 - TRASFERIMENTI DA PARTE DEI COMUNI E DELLE PROVINCIE								
0	0	0	0	0	0	0	0	0
0	0	0	0	0	0	0	0	0
0	**0**	**0**	**0**	**0**	**0**	**0**	**0**	**0**
Categoria 1.1.4 - TRASFERIMENTI DA PARTE DI ALTRI ENTI DEL SETTORE PUBBLICO								
0	0	0	0	0	0	0	0	0
1.501.393	277.053	1.134.933	1.411.986	-89.406	900.000	425.533	-474.467	1.941.363
0	0	0	0	0	0	0	0	0
1.501.393	**277.053**	**1.134.933**	**1.411.986**	**-89.406**	**900.000**	**425.533**	**-474.467**	**1.941.363**
Categoria 1.2.1 - ENTRATE TRIBUTARIE								
0	0	0	0	0	15.500.000	15.635.682	135.682	0
0	0	0	0	0	0	0	0	0
0	0	0	0	0	7.400.000	7.354.112	-45.888	0
815.697	532.114	283.583	815.697	0	1.050.000	1.137.869	87.869	797.192
22.621	6.575	16.046	22.621	0	180.000	229.933	49.933	23.706
838.318	**538.689**	**299.629**	**838.318**	**0**	**24.130.000**	**24.357.595**	**227.595**	**820.898**
Categoria 1.2.3 - REDDITI E PROVENTI PATRIMONIALI								
9.771.815	3.613.584	6.049.209	9.662.794	-109.021	23.500.000	21.769.581	-1.730.419	12.048.416
6.692	6.692	0	6.692	0	91.692	91.692	0	0
5.853	279	5.574	5.853	0	10.500	948	-9.552	8.886
261	690	-429	261	0	261	690	429	-429
9.784.621	**3.621.245**	**6.054.355**	**9.675.600**	**-109.021**	**23.602.453**	**21.862.911**	**-1.739.542**	**12.056.873**
Categoria 1.2.4 - POSTE CORRETTIVE E COMPENSATIVE DI USCITE CORRENTI								
2.758.313	1.837.439	920.866	2.758.305	8	2.000.000	1.966.227	-33.773	1.289.689
94.140	76.682	17.457	94.140	0	86.000	86.606	606	18.587
1.639.156	0	1.639.156	1.639.156	0	0	0	0	1.639.156
4.491.608	**1.914.121**	**2.577.479**	**4.491.600**	**8**	**2.086.000**	**2.052.833**	**-33.167**	**2.947.432**
Categoria 1.2.5 - ENTRATE NON CLASSIFICABILI IN ALTRE VOCI								
0	0	0	0	0	5.582	5.582	0	0
47.349	2.456	44.803	47.259	-90	30.000	21.741	-8.259	46.653
47.349	**2.456**	**44.803**	**47.259**	**-90**	**35.582**	**27.323**	-8.259	**46.653**
16.663.288	**6.353.565**	**10.111.198**	**16.464.763**	**-198.525**	**50.754.035**	**48.726.196**	**-2.027.839**	**17.813.219**
TITOLO II - ENTRATE IN CONTO CAPITALE								
Categoria 2.1.1 - ALIENAZIONE IMMOBILI E DIRITTI REALI								
0	0	0	0	0	0	0	0	0
0	0	0	0	0	0	0	0	0
0	**0**	**0**	**0**	**0**	**0**	**0**	**0**	**0**
Categoria 2.1.2 - ALIENAZIONE DI IMMOBILIZZAZIONI TECNICHE								
2.844	0	2.844	2.844	0	100	100	0	2.844
2.844	**0**	**2.844**	**2.844**	**0**	**100**	**100**	**0**	**2.844**
Categoria 2.1.3 - REALIZZO DI VALORI MOBILIARI								
0	0	0	0	0	0	0	0	0
0	**0**	**0**	**0**	**0**	**0**	**0**	**0**	**0**
Categoria 2.1.4 - RISCOSSIONE DI CREDITI								
0	0	0	0	0	0	0	0	0
0	0	0	0	0	10.000	10.000	0	0
10.796	3.212	7.584	10.796	0	3.212	3.212	0	24.827
10.520.235	10.500.000	20.235	10.520.235	0	10.500.000	11.500.000	1.000.000	137.235
0	0	0	0	0	650.000	560.000	-90.000	61.927
10.531.030	**10.503.212**	**27.819**	**10.531.030**	**0**	**11.163.212**	**12.073.211**	**909.999**	**223.989**

ENTRATE	Dal 01/01/2019	Al 31/12/2019	Anno di gestione: 2019						
Capitolo			Gestione di Competenza						
			Previsioni			Somme da Accertare			
Codice	Descrizione		Stanziamento Iniziale	Variazioni	Previsione Assestata	Riscossioni	Da Riscuotere	Accertato	Variazioni
E2.2.1	**Categoria 2.2.1 - TRASFERIMENTI DELLO STATO**								
E22110	Finanziamenti dallo Stato per esecuzione di opere infrastrutturali.		8.000.000	0	8.000.000	0	0	0	-8.000.000
E22120	Concorso da parte dello Stato per spese di manutenzione straordinaria delle parti comuni in ambito portuale, compresa la manutenzione dei fondali.		0	0	0	0	0	0	0
	TOTALE CATEGORIA E2.2.1		**8.000.000**	**0**	**8.000.000**	**0**	**0**	**0**	**-8.000.000**
E2.2.2	**Categoria 2.2.2 - TRASFERIMENTI DELLA REGIONE**								
E22210	Contributi della Regione		0	0	0	0	0	0	0
	TOTALE CATEGORIA E2.2.2		**0**	**0**	**0**	**0**	**0**	**0**	**0**
E2.2.3	**Categoria 2.2.3 - TRASFERIMENTI DA COMUNI E PROVINCIE**								
E22310	Contributi della Provincia		0	0	0	0	0	0	0
E22320	Contributi del Comune		0	0	0	0	0	0	0
	TOTALE CATEGORIA E2.2.3		**0**	**0**	**0**	**0**	**0**	**0**	**0**
E2.2.4	**Categoria 2.2.4 - TRASFERIMENTI DA ALTRI ENTI DEL SETTORE PUBBLICO**								
E22410	Contributi Enti		0	80.000	80.000	16.000	319.000	335.000	255.000
E22420	Contributi diversi		0	0	0	0	0	0	0
	TOTALE CATEGORIA E2.2.4		**0**	**80.000**	**80.000**	**16.000**	**319.000**	**335.000**	**255.000**
E2.3.1	**Categoria 2.3.1 - ASSUNZIONE DI MUTUI**								
E23110	Operazioni finanziarie a medio e lungo termine		0	0	0	0	0	0	0
	TOTALE CATEGORIA E2.3.1		**0**	**0**	**0**	**0**	**0**	**0**	**0**
E2.3.2	**Categoria 2.3.2 - ASSUNZIONE DI ALTRI DEBITI FINANZIARI**								
E23210	Operazioni finanziarie a breve termine		5.000.000	0	5.000.000	0	0	0	-5.000.000
E23220	Depositi di terzi a cauzione		0	0	0	0	0	0	0
	TOTALE CATEGORIA E2.3.2		**5.000.000**	**0**	**5.000.000**	**0**	**0**	**0**	**-5.000.000**
	TOTALE TITOLO E2		**13.240.000**	**634.400**	**13.874.400**	**1.586.100**	**515.171**	**2.101.270**	**-11.773.130**
E3	**TITOLO III - PARTITE DI GIRO**								
E3.1.1	**Categoria 3.1.1 - ENTRATE AVENTI NATURA DI PARTITE DI GIRO**								
E31110	Ritenute erariali		2.142.000	200.000	2.342.000	2.105.112	117.641	2.222.753	-119.247
E31120	Ritenute previdenziali e assistenziali		475.000	35.000	510.000	481.525	-137	481.388	-28.612
E31130	Ritenute diverse		41.000	0	41.000	30.217	22	30.239	-10.761
E31140	Recupero dal personale per anticipazioni concesse		175.000	0	175.000	8.860	18.366	27.226	-147.774
E31145	IVA su vendite		50.000	0	50.000	0	0	0	-50.000
E31146	IVA a credito verso Erario		0	0	0	0	0	0	0
E31150	Trattenute per conto terzi		0	0	0	0	0	0	0
E31160	Rimborso per somme pagate per conto terzi		750.000	0	750.000	9.924	57.020	66.944	-683.056
E31165	Depositi c.to fatture		200.000	0	200.000	82.690	0	82.690	-117.310
E31170	Partite in sospeso		650.000	926.591	1.576.591	1.663.760	106.441	1.770.200	193.609
E31180	Restituzione fondo economato a fine esercizio		0	0	0	0	0	0	0
E31190	Fondi di terzi per istruzione licenze e contratti		420.000	0	420.000	93.737	5.727	99.464	-320.536
	TOTALE CATEGORIA E3.1.1		**4.903.000**	**1.161.591**	**6.064.591**	**4.475.825**	**305.080**	**4.780.905**	**-1.283.686**
	TOTALE TITOLO E3		**4.903.000**	**1.161.591**	**6.064.591**	**4.475.825**	**305.080**	**4.780.905**	**-1.283.686**
	TOTALE GENERALE		**66.433.275**	**1.908.453**	**68.341.728**	**48.434.556**	**8.522.272**	**56.956.828**	**-11.384.900**

RIEPILOGO ENTRATE								
E1	TITOLO I - ENTRATE CORRENTI	**48.290.275**	**112.462**	**48.402.737**	**42.372.631**	**7.702.021**	**50.074.652**	**1.671.915**
E2	TITOLO II - ENTRATE IN CONTO CAPITALE	**13.240.000**	**634.400**	**13.874.400**	**1.586.100**	**515.171**	**2.101.270**	**-11.773.130**
E3	TITOLO III - PARTITE DI GIRO	**4.903.000**	**1.161.591**	**6.064.591**	**4.475.825**	**305.080**	**4.780.905**	**-1.283.686**
	TOTALE GENERALE DELLE ENTRATE	**66.433.275**	**1.908.453**	**68.341.728**	**48.434.556**	**8.522.272**	**56.956.828**	**-11.384.901**

Gestione dei residui attivi					Gestione di Cassa			
Inizio Esercizio	Riscossioni	Da Riscuotere	Totale	Variazioni	Previsione Assestata	Riscossioni	Variazioni	Totale Residui
Categoria 2.2.1 - TRASFERIMENTI DELLO STATO								
155.132.413	2.327.904	152.804.510	155.132.413	0	20.568.354	2.327.904	-18.240.450	152.804.510
0	0	0	0	0	0	0	0	0
155.132.413	**2.327.904**	**152.804.510**	**155.132.413**	**0**	**20.568.354**	**2.327.904**	**-18.240.450**	**152.804.510**
Categoria 2.2.2 - TRASFERIMENTI DELLA REGIONE								
110.000	0	110.000	110.000	0	0	0	0	110.000
110.000	**0**	**110.000**	**110.000**	**0**	**0**	**0**	**0**	**110.000**
Categoria 2.2.3 - TRASFERIMENTI DA COMUNI E PROVINCIE								
0	0	0	0	0	0	0	0	0
0	0	0	0	0	0	0	0	0
0	**0**	**0**	**0**	**0**	**0**	**0**	**0**	**0**
Categoria 2.2.4 - TRASFERIMENTI DA ALTRI ENTI DEL SETTORE PUBBLICO								
0	0	0	0	0	80.000	16.000	-64.000	319.000
0	0	0	0	0	0	0	0	0
0	**0**	**0**	**0**	**0**	**80.000**	**16.000**	**-64.000**	**319.000**
Categoria 2.3.1 - ASSUNZIONE DI MUTUI								
0	0	0	0	0	0	0	0	0
0	**0**	**0**	**0**	**0**	**0**	**0**	**0**	**0**
Categoria 2.3.2 - ASSUNZIONE DI ALTRI DEBITI FINANZIARI								
0	0	0	0	0	5.000.000	0	-5.000.000	0
0	0	0	0	0	0	0	0	0
0	**0**	**0**	**0**	**0**	**5.000.000**	**0**	**-5.000.000**	**0**
165.776.288	**12.831.116**	**152.945.172**	**165.776.288**	**0**	**36.811.666**	**14.417.215**	**-22.394.451**	**153.460.343**
TITOLO III - PARTITE DI GIRO								
Categoria 3.1.1 - ENTRATE AVENTI NATURA DI PARTITE DI GIRO								
50.075	46.500	2.990	49.490	-585	2.342.000	2.151.612	-190.388	120.631
590	0	590	590	0	510.000	481.525	-28.475	453
0	0	0	0	0	41.000	30.217	-10.783	22
40.900	17.445	23.455	40.900	0	190.000	26.305	-163.695	41.821
279	0	279	279	0	50.000	0	-50.000	279
0	0	0	0	0	0	0	0	0
0	0	0	0	0	0	0	0	0
824.087	607.459	216.623	824.083	4	1.000.000	617.383	-382.617	273.644
0	0	0	0	0	200.000	82.690	-117.310	0
895.088	381.165	231.815	612.980	-282.108	1.800.000	2.044.925	244.925	338.256
0	0	0	0	0	0	0	0	0
27.802	4.563	23.239	27.802	0	420.000	98.300	-321.700	28.966
1.838.820	**1.057.132**	**498.991**	**1.556.123**	**-282.697**	**6.553.000**	**5.532.958**	**-1.020.042**	**804.071**
1.838.820	**1.057.132**	**498.991**	**1.556.123**	**-282.697**	**6.553.000**	**5.532.958**	**-1.020.042**	**804.071**
184.278.396	**20.241.813**	**163.555.361**	**183.797.174**	**-481.222**	**94.118.701**	**68.676.369**	**-25.442.332**	**172.077.633**
16.663.288	**6.353.565**	**10.111.198**	**16.464.763**	**-198.525**	**50.754.035**	**48.726.196**	**-2.027.839**	**17.813.219**
165.776.288	**12.831.116**	**152.945.172**	**165.776.288**	**0**	**36.811.666**	**14.417.215**	**-22.394.451**	**153.460.343**
1.838.820	**1.057.132**	**498.991**	**1.556.123**	**-282.697**	**6.553.000**	**5.532.958**	**-1.020.042**	**804.071**
184.278.396	**20.241.813**	**163.555.361**	**183.797.174**	**-481.222**	**94.118.701**	**68.676.369**	**-25.442.332**	**172.077.633**

USCITE Dal 01/01/2019 Al 31/12/2019 Anno di gestione: 2019

Capitolo		Gestione di Competenza						
		Previsioni			Somme da Impegnare			
Codice	Descrizione	Stanziamento Iniziale	Variazioni	Previsione Assestata	Pagamenti	Da Pagare	Impegnato	Variazioni
	Disavanzo di amministrazione							
U1	TITOLO I - USCITE CORRENTI							
U1.1.1	Categoria 1.1.1 - USCITE PER GLI ORGANI DELL'ENTE							
U11110	Indennità di carica e rimborso spese al Presidente dell'Autorità di Sistema Portuale	325.000	0	325.000	237.597	70.981	308.578	-16.422
U11120	Indennità di carica e rimborso spese ai membri del Comitato di Gestione	25.000	0	25.000	1.358	784	2.142	-22.858
U11130	Indennità di carica e rimborso spese agli Organi di Controllo	85.000	0	85.000	42.072	42.928	85.000	0
	TOTALE CATEGORIA U1.1.1	435.000	0	435.000	281.027	114.693	395.720	-39.280
U1.1.2	Categoria 1.1.2 - ONERI PER IL PERSONALE IN ATTIVITÀ DI SERVIZIO							
U11210	Emolumenti fissi al personale dipendente	4.150.000	-534.000	3.616.000	3.277.280	2.323	3.279.603	-336.397
U11220	Emolumenti variabili al personale dipendente	530.000	-50.000	480.000	250.805	100.200	351.004	-128.996
U11223	Oneri derivanti dalla contrattazione decentrata o aziendale	1.000.000	0	1.000.000	761.990	54.295	816.285	-183.715
U11225	Oneri derivanti da rinnovi contrattuali	20.000	0	20.000	0	0	0	-20.000
U11227	Emolumenti al Segretario Generale	215.000	0	215.000	212.109	0	212.109	-2.891
U11230	Indennità e rimborso spese per missioni in Italia	60.020	-24.446	35.574	31.784	2.300	34.084	-1.490
U11231	Indennità e rimborso spese per missioni all'estero	4.032	27.446	31.478	28.312	3.166	31.478	0
U11240	Altri oneri per il personale	185.000	0	185.000	89.065	65.931	154.997	-30.003
U11245	Emolumenti altri	50.000	34.000	84.000	20.113	63.887	84.000	0
U11250	Spese per l'organizzazione di corsi per il personale e partecipazione a spese per corsi indetti da Enti o Amministrazioni varie	171.000	0	171.000	113.629	43.828	157.457	-13.543
U11260	Oneri previdenziali, assistenziali e fiscali a carico dell'Autorità di Sistema Portuale	1.600.000	-50.000	1.550.000	1.078.936	168.496	1.247.431	-302.569
	TOTALE CATEGORIA U1.1.2	7.985.052	-597.000	7.388.052	5.864.023	504.424	6.368.448	-1.019.604
U1.1.3	Categoria 1.1.3 - USCITE PER L'ACQUISTO DI BENI DI CONSUMO E DI SERVIZIO							
U11310	Spese connesse con l'utilizzo dei mezzi di trasporto terrestri	50.000	0	50.000	9.824	23.409	33.233	-16.767
U11315	Spese connesse con l'utilizzo dei mezzi nautici	5.000	0	5.000	1.686	3.000	4.686	-314
U11320	Lavori di manutenzione, riparazione, adattattamento fabbricati - spese per pulizia e vigilanza uffici	415.000	0	415.000	299.228	85.507	384.734	-30.266
U11325	Manutenzione e riparazione fabbricati a disposizione dell'Autorità di Sistema Portuale	25.000	0	25.000	1.033	5.753	6.786	-18.214
U11330	Locazioni passive	170.000	-50.000	120.000	54.511	65.134	119.645	-355
U11335	Spese per consulenze ed altre analoghe prestazioni professionali	10.000	0	10.000	0	0	0	-10.000
U11340	Utenze varie	365.000	0	365.000	160.379	164.721	325.100	-39.900
U11345	Materiale di economato e di consumo	20.000	0	20.000	8.058	1.316	9.374	-10.626
U11350	Abbonamento periodici e riviste	15.000	2.000	17.000	7.555	9.231	16.786	-214
U11355	Spese postali	10.000	0	10.000	1.976	3.135	5.110	-4.890
U11360	Spese diverse connesse al funzionamento degli uffici	550.000	0	550.000	341.229	124.382	465.612	-84.388
U11365	Spese per atti e contratti vari	0	0	0	0	0	0	0
U11370	Spese per trasporto materiali, mobili e attrezzature speciali	0	0	0	0	0	0	0
U11375	Spese per effetti di corredo per il personale dipendente	5.000	0	5.000	0	0	0	-5.000
U11380	Premi di assicurazione	330.000	0	330.000	271.447	22.242	293.689	-36.311
U11385	Spese di pubblicita' (Legge 67/87)	50.000	0	50.000	21.792	3.314	25.106	-24.894
U11390	Spese di rappresentanza	322	0	322	67	98	165	-157
U11395	Spese legali, giudiziali e varie	250.000	150.000	400.000	108.180	290.564	398.744	-1.256
	TOTALE CATEGORIA U1.1.3	2.270.322	102.000	2.372.322	1.286.965	801.805	2.088.770	-283.552
U1.2.1	Categoria 1.2.1 - USCITE PER PRESTAZIONI ISTITUZIONALI							
U12110	Prestazioni di terzi per la gestione dei servizi portuali - spese per utenze portuali varie	1.600.000	400.000	2.000.000	792.229	1.149.042	1.941.271	-58.729
U12120	Prestazioni di terzi per manutenzioni, riparazioni, pulizia e vigilanza delle parti comuni in ambito portuale	3.850.000	650.000	4.500.000	1.426.094	2.823.455	4.249.549	-250.451
U12130	Spese per la manutenzione ordinaria dei canali portuali ed ausili alla navigazione	1.000.000	0	1.000.000	783.456	168.020	951.476	-48.524
U12140	Spese promozionali e di propaganda	251.914	0	251.914	190.690	60.210	250.900	-1.014
	TOTALE CATEGORIA U1.2.1	6.701.914	1.050.000	7.751.914	3.192.470	4.200.727	7.393.197	-358.717
U1.2.2	Categoria 1.2.2 - TRASFERIMENTI PASSIVI							
U12210	Contributi aventi attinenza allo sviluppo dell'attività portuale	1.000.000	-700.000	300.000	123.000	150.000	273.000	-27.000
U12220	Contributi allo sviluppo delle relazioni di autostrade del mare, di trasporto marittimo a cortoraggio e di crociere	0	0	0	0	0	0	0
U12230	Partecipazione a progetti europei, nazionali e regionali	1.240.000	132.000	1.372.000	366.342	948.272	1.314.614	-57.386
	TOTALE CATEGORIA U1.2.2	2.240.000	-568.000	1.672.000	489.342	1.098.272	1.587.614	-84.386
U1.2.3	Categoria 1.2.3 - ONERI FINANZIARI							
U12310	Interessi passivi, spese e commissioni bancarie	1.000.000	-100.000	900.000	849.815	308	850.123	-49.877
	TOTALE CATEGORIA U1.2.3	1.000.000	-100.000	900.000	849.815	308	850.123	-49.877
U1.2.4	Categoria 1.2.4 - ONERI TRIBUTARI							
U12410	Imposte, tasse e tributi vari	630.000	0	630.000	379.377	63.986	443.363	-186.637
	TOTALE CATEGORIA U1.2.4	630.000	0	630.000	379.377	63.986	443.363	-186.637

Gestione dei residui passivi					Gestione di Cassa			
Inizio Esercizio	Pagamenti	Da Pagare	Totale	Variazioni	Previsione Assestata	Pagamenti	Variazioni	Totale Residui
TITOLO I - USCITE CORRENTI								
Categoria 1.1.1 - USCITE PER GLI ORGANI DELL'ENTE								
61.479	61.479	0	61.479	0	325.000	299.076	-25.924	70.981
4.227	1.609	591	2.200	-2.027	27.000	2.967	-24.033	1.375
36.616	36.616	0	36.616	0	90.000	78.688	-11.312	42.928
102.322	**99.704**	**591**	**100.295**	**-2.027**	**442.000**	**380.732**	**-61.268**	**115.283**
Categoria 1.1.2 - ONERI PER IL PERSONALE IN ATTIVITÀ DI SERVIZIO								
0	0	0	0	0	3.616.000	3.277.280	-338.720	2.323
577.052	0	577.052	577.052	0	620.000	250.805	-369.195	677.252
72.793	35.484	37.309	72.793	0	1.000.000	797.474	-202.526	91.604
0	0	0	0	0	20.000	0	-20.000	0
0	0	0	0	0	215.000	212.109	-2.891	0
4.482	3.475	1.007	4.482	0	36.000	35.259	-741	3.307
2.062	2.062	0	2.062	0	32.500	30.374	-2.126	3.166
61.797	49.691	11.662	61.353	-444	203.000	138.757	-64.243	77.593
66.200	9.272	56.700	65.972	-228	107.200	29.385	-77.815	120.587
50.252	27.889	21.133	49.022	-1.230	180.000	141.518	-38.482	64.961
620.813	147.189	473.624	620.813	0	1.690.000	1.226.125	-463.875	642.119
1.455.451	**275.062**	**1.178.487**	**1.453.549**	**-1.902**	**7.719.700**	**6.139.086**	**-1.580.614**	**1.682.911**
Categoria 1.1.3 - USCITE PER L'ACQUISTO DI BENI DI CONSUMO E DI SERVIZIO								
14.359	1.887	12.472	14.359	0	52.000	11.711	-40.289	35.881
793	793	0	793	0	5.000	2.479	-2.521	3.000
97.033	52.652	44.144	96.795	-238	415.000	351.879	-63.121	129.650
6.012	4.334	1.678	6.012	0	26.000	5.367	-20.633	7.431
68.883	53.590	8.022	61.612	-7.271	120.000	108.101	-11.899	73.156
0	0	0	0	0	10.000	0	-10.000	0
200.568	81.399	99.768	181.167	-19.401	370.000	241.778	-128.222	264.489
4.220	4.220	0	4.220	0	20.000	12.278	-7.722	1.316
10.382	8.894	1.489	10.382	0	20.000	16.449	-3.551	10.720
2.110	39	2.071	2.110	0	11.000	2.015	-8.985	5.206
132.894	91.759	40.282	132.041	-854	550.000	432.988	-117.012	164.665
0	0	0	0	0	0	0	0	0
0	0	0	0	0	0	0	0	0
1.737	322	1.415	1.737	0	5.330	322	-5.008	1.415
7.467	7.451	16	7.467	0	330.000	278.899	-51.101	22.258
7.984	6.325	1.101	7.427	-558	55.000	28.117	-26.883	4.415
0	0	0	0	0	322	67	-255	98
399.216	122.701	276.514	399.216	0	260.000	230.881	-29.119	567.078
953.658	**436.364**	**488.973**	**925.337**	**-28.320**	**2.249.652**	**1.723.329**	**-526.323**	**1.290.778**
Categoria 1.2.1 - USCITE PER PRESTAZIONI ISTITUZIONALI								
891.436	573.745	301.441	875.186	-16.250	2.020.000	1.365.975	-654.025	1.450.483
3.703.451	1.665.564	1.729.099	3.394.663	-308.788	4.150.000	3.091.658	-1.058.342	4.552.554
228.554	165.814	23.673	189.487	-39.068	1.050.000	949.270	-100.730	191.693
37.409	23.090	14.166	37.257	-152	265.000	213.781	-51.219	74.377
4.860.850	**2.428.214**	**2.068.379**	**4.496.593**	**-364.257**	**7.485.000**	**5.620.683**	**-1.864.317**	**6.269.106**
Categoria 1.2.2 - TRASFERIMENTI PASSIVI								
57.400	11.200	46.200	57.400	0	300.000	134.200	-165.800	196.200
53.277	0	0	0	-53.277	53.277	0	-53.277	0
1.772.057	935.230	698.353	1.633.583	-138.474	1.400.000	1.301.572	-98.428	1.646.625
1.882.734	**946.430**	**744.553**	**1.690.983**	**-191.751**	**1.753.277**	**1.435.772**	**-317.505**	**1.842.825**
Categoria 1.2.3 - ONERI FINANZIARI								
7.399	6.399	0	6.399	-1.000	900.300	856.213	-44.087	308
7.399	**6.399**	**0**	**6.399**	**-1.000**	**900.300**	**856.213**	**-44.087**	**308**
Categoria 1.2.4 - ONERI TRIBUTARI								
70.306	49.971	20.335	70.306	0	630.000	429.348	-200.652	84.321
70.306	**49.971**	**20.335**	**70.306**	**0**	**630.000**	**429.348**	**-200.652**	**84.321**

USCITE Dal 01/01/2019 Al 31/12/2019 Anno di gestione: 2019

Capitolo		Gestione di Competenza						
		Previsioni			Somme da Impegnare			
Codice	Descrizione	Stanziamento Iniziale	Variazioni	Previsione Assestata	Pagamenti	Da Pagare	Impegnato	Variazioni
U1.2.5	**Categoria 1.2.5 - POSTE CORRETTIVE E COMPENSATIVE DI ENTRATE CORRENTI**							
U12510	Restituzioni e rimborsi diversi	0	0	0	0	0	0	0
	TOTALE CATEGORIA U1.2.5	**0**	**0**	**0**	**0**	**0**	**0**	**0**
U1.2.6	**Categoria 1.2.6 - USCITE NON CLASSIFICABILI IN ALTRE VOCI**							
U12610	Spese per liti, arbitrati, risarcimenti e accessori	2.200.000	1.500.000	3.700.000	2.760.284	896.187	3.656.471	-43.529
U12620	Fondo di riserva	500.000	-500.000	0	0	0	0	0
U12630	Oneri vari straordinari	1.090.862	0	1.090.862	1.090.862	0	1.090.862	0
U12640	Spese per il realizzo delle entrate	0	0	0	0	0	0	0
	TOTALE CATEGORIA U1.2.6	**3.790.862**	**1.000.000**	**4.790.862**	**3.851.146**	**896.187**	**4.747.333**	**-43.529**
U1.4.1	**Categoria 1.4.1 - ONERI PER IL PERSONALE IN QUIESCENZA**							
U14110	Pensioni ed altri oneri similari a carico dell'Autorità di Sistema Portuale	0	0	0	0	0	0	0
	TOTALE CATEGORIA U1.4.1	**0**	**0**	**0**	**0**	**0**	**0**	**0**
U1.5.1	**Categoria 1.5.1 - ACCANTONAMENTI A FONDI RISCHI E ONERI**							
U15110	Accantonamenti a fondo oneri	100.000	0	100.000	0	0	0	-100.000
	TOTALE CATEGORIA U1.5.1	**100.000**	**0**	**100.000**	**0**	**0**	**0**	-100.000
	TOTALE TITOLO U1	**25.153.150**	**887.000**	**26.040.150**	**16.194.165**	**7.680.402**	**23.874.568**	**-2.165.582**
U2	**TITOLO II - SPESE IN CONTO CAPITALE**							
U2.1.1	**Categoria 2.1.1 - ACQUISIZIONE DI BENI DI USO DUREVOLE ED OPERE IMMOBILIARI E INVESTIMENTI**							
U21110	Acquisto, costruzione, trasformazione di opere portuali ed immobiliari	5.100.000	3.400.000	8.500.000	402.906	7.307.864	7.710.770	-789.230
U21111	Progetto PPP - piattaforma d'altura	0	0	0	0	0	0	0
U21115	Manutenzione straordinaria immobili a disposizione dell'Autorità di Sistema Portuale	50.000	0	50.000	0	0	0	-50.000
U21120	Escavo canali portuali e smaltimento fanghi	14.000.000	3.500.000	17.500.000	522.280	16.940.014	17.462.294	-37.706
U21130	Prestazioni di terzi per manutenzioni straordinarie delle parti comuni in ambito portuale, compresa la manutenzione dei fondali	0	0	0	0	0	0	0
U21140	Azioni per lo sviluppo strategico del porto - studi, progettazioni, investimenti, ricerche, logistica	0	0	0	0	0	0	0
	TOTALE CATEGORIA U2.1.1	**19.150.000**	**6.900.000**	**26.050.000**	**925.186**	**24.247.878**	**25.173.064**	**-876.936**
U2.1.2	**Categoria 2.1.2 - ACQUISIZIONE DI IMMOBILIZZAZIONI TECNICHE**							
U21210	Acquisto di attrezzature e macchinari	5.000	0	5.000	0	191	191	-4.809
U21220	Acquisto autoveicoli e motoveicoli	30.000	20.000	50.000	3.638	0	3.638	-46.362
U21230	Acquisto mezzi nautici	150.000	0	150.000	0	0	0	-150.000
U21240	Acquisto di mobili e macchine per ufficio	40.000	60.000	100.000	14.558	16.338	30.895	-69.105
U21250	Acquisto beni immateriali (progetti, brevetti, ecc)	600.000	200.000	800.000	164.813	153.023	317.836	-482.164
	TOTALE CATEGORIA U2.1.2	**825.000**	**280.000**	**1.105.000**	**183.009**	**169.552**	**352.561**	**-752.439**
U2.1.3	**Categoria 2.1.3 - PARTECIPAZIONI ED ACQUISTO DI VALORI MOBILIARI**							
U21310	Partecipazione in società esercenti attività accessorie o strumentali rispetto ai compiti istituzionali affidati alla Autorità	50.000	-50.000	0	0	0	0	0
	TOTALE CATEGORIA U2.1.3	**50.000**	**-50.000**	**0**	**0**	**0**	**0**	**0**
U2.1.4	**Categoria 2.1.4 - CONCESSIONI DI CREDITI ED ANTICIPAZIONI**							
U21410	Concessioni di prestiti ed anticipazioni a breve termine	0	0	0	0	0	0	0
U21420	Depositi a cauzione presso terzi	0	17.300	17.300	0	17.243	17.243	-57
U21430	Dotazione cassa interna	10.000	0	10.000	10.000	0	10.000	0
U21440	Concessioni di crediti diversi	0	117.000	117.000	117.000	0	117.000	0
	TOTALE CATEGORIA U2.1.4	**10.000**	**134.300**	**144.300**	**127.000**	**17.243**	**144.243**	**-57**
U2.1.5	**Categoria 2.1.5 - INDENNITÀ DI ANZIANITÀ E SIMILARI DOVUTE AL PERSONALE CESSATO DAL SERVIZIO.**							
U21510	Versamento all'INPS fondo indennità di licenziamento	250.000	70.000	320.000	218.693	29.965	248.658	-71.342
U21520	Versamento a compagnie di assicurazione per polizze contratte per indennità di licenziamento del personale dipendente	15.000	0	15.000	11.840	0	11.840	-3.160
U21530	Indennita' di anzianita'	410.000	320.000	730.000	661.989	29.687	691.676	-38.324
	TOTALE CATEGORIA U2.1.5	**675.000**	**390.000**	**1.065.000**	**892.523**	**59.652**	**952.175**	**-112.825**
U2.2.1	**Categoria 2.2.1 - RIMBORSI DI MUTUI**							
U22110	Rimborsi di finanziamenti a breve termine	5.000.000	0	5.000.000	0	0	0	-5.000.000
U22120	Rimborso di finanziamenti a medio-lungo termine	3.644.562	5.000.000	8.644.562	8.644.562	0	8.644.562	0
	TOTALE CATEGORIA U2.2.1	**8.644.562**	**5.000.000**	**13.644.562**	**8.644.562**	**0**	**8.644.562**	**-5.000.000**
U2.2.5	**Categoria 2.2.5 - ESTINZIONI DEBITI DIVERSI**							
U22510	Restituz. depositi di terzi a cauzione	0	0	0	0	0	0	0
	TOTALE CATEGORIA U2.2.5	**0**	0	**0**	**0**	**0**	**0**	0
	TOTALE TITOLO U2	**29.354.562**	**12.654.300**	**42.008.862**	**10.772.279**	**24.494.326**	**35.266.605**	**-6.742.257**
U3	**TITOLO III - PARTITE DI GIRO**							
U3.1.1	**Categoria 3.1.1 - USCITE AVENTI NATURA DI PARTITE DI GIRO**							
U31110	Ritenute erariali	2.142.000	200.000	2.342.000	1.899.260	323.493	2.222.753	-119.247
U31120	Ritenute previdenziali e assistenziali	475.000	35.000	510.000	423.561	57.827	481.388	-28.612
U31130	Ritenute diverse	41.000	0	41.000	23.081	7.158	30.239	-10.761
U31140	Anticipazioni al personale	175.000	0	175.000	24.111	3.116	27.226	-147.774
U31145	IVA su acquisti	0	0	0	0	0	0	0
U31146	IVA a debito verso Erario	50.000	0	50.000	0	0	0	-50.000
U31150	Trattenute per conto terzi	0	0	0	0	0	0	0
U31160	Rimborso per somme pagate per conto terzi	750.000	0	750.000	12.129	54.815	66.944	-683.056
U31165	Restituzione depositi c.to fatture	200.000	0	200.000	20.672	62.018	82.690	-117.310
U31170	Partite in sospeso	650.000	926.591	1.576.591	1.634.788	135.412	1.770.200	193.609
U31180	Restituzione fondo economato a fine esercizio	0	0	0	0	0	0	0
U31190	Fondi di terzi per istruzione licenze e contratti	420.000	0	420.000	67.222	32.242	99.464	-320.536
	TOTALE CATEGORIA U3.1.1	**4.903.000**	**1.161.591**	**6.064.591**	**4.104.824**	**676.082**	**4.780.905**	**-1.283.686**
	TOTALE TITOLO U3	**4.903.000**	**1.161.591**	**6.064.591**	**4.104.824**	**676.082**	**4.780.905**	**-1.283.686**
	TOTALE GENERALE	**59.410.712**	**14.702.891**	**74.113.603**	**31.071.268**	**32.850.810**	**63.922.078**	**-10.191.525**

Gestione dei residui passivi					Gestione di Cassa			
Inizio Esercizio	Pagamenti	Da Pagare	Totale	Variazioni	Previsione Assestata	Pagamenti	Variazioni	Totale Residui
Categoria 1.2.5 - POSTE CORRETTIVE E COMPENSATIVE DI ENTRATE CORRENTI								
0	0	0	0	0	0	0	0	0
0	**0**	**0**	**0**	**0**	**0**	**0**	**0**	**0**
Categoria 1.2.6 - USCITE NON CLASSIFICABILI IN ALTRE VOCI								
16.409	6.898	9.511	16.409	0	3.700.000	2.767.183	-932.817	905.697
0	0	0	0	0	0	0	0	0
0	0	0	0	0	1.090.862	1.090.862	0	0
0	0	0	0	0	0	0	0	0
16.409	**6.898**	**9.511**	**16.409**	**0**	**4.790.862**	**3.858.045**	**-932.817**	**905.697**
Categoria 1.4.1 - ONERI PER IL PERSONALE IN QUIESCENZA								
0	0	0	0	0	0	0	0	0
0	**0**	**0**	**0**	**0**	**0**	**0**	**0**	**0**
Categoria 1.5.1 - ACCANTONAMENTI A FONDI RISCHI E ONERI								
0	0	0	0	0	100.000	0	-100.000	0
0	**0**	**0**	**0**	**0**	**100.000**	**0**	**-100.000**	**0**
9.349.129	**4.249.042**	**4.510.828**	**8.759.870**	**-589.258**	**26.070.791**	**20.443.207**	**-5.627.584**	**12.191.231**
TITOLO II - SPESE IN CONTO CAPITALE								
Categoria 2.1.1 - ACQUISIZIONE DI BENI DI USO DUREVOLE ED OPERE IMMOBILIARI E INVESTIMENTI								
91.714.045	6.313.071	84.878.164	91.191.235	-522.810	10.000.000	6.715.977	-3.284.023	92.186.028
86.860.137	332.590	86.527.548	86.860.137	0	7.000.000	332.590	-6.667.410	86.527.548
3.152	3.152	0	3.152	0	52.000	3.152	-48.848	0
16.134.941	6.376.873	8.285.386	14.662.259	-1.472.682	15.500.000	6.899.153	-8.600.847	25.225.400
0	0	0	0	0	0	0	0	0
24.918.876	17.288.606	7.630.270	24.918.876	0	24.200.000	17.288.606	-6.911.394	7.630.270
219.631.152	**30.314.292**	**187.321.367**	**217.635.659**	**-1.995.493**	**56.752.000**	**31.239.478**	**-25.512.522**	**211.569.246**
Categoria 2.1.2 - ACQUISIZIONE DI IMMOBILIZZAZIONI TECNICHE								
124	124	0	124	0	5.124	124	-5.000	191
30.000	30.000	0	30.000	0	80.000	33.638	-46.362	0
0	0	0	0	0	150.000	0	-150.000	0
7.050	4.967	1.620	6.587	-464	100.000	19.525	-80.475	17.957
354.799	86.796	251.711	338.507	-16.292	700.000	251.610	-448.390	404.734
391.973	**121.887**	**253.331**	**375.218**	**-16.755**	**1.035.124**	**304.896**	**-730.228**	**422.883**
Categoria 2.1.3 - PARTECIPAZIONI ED ACQUISTO DI VALORI MOBILIARI								
0	0	0	0	0	0	0	0	0
0	**0**	**0**	**0**	**0**	**0**	**0**	**0**	**0**
Categoria 2.1.4 - CONCESSIONI DI CREDITI ED ANTICIPAZIONI								
0	0	0	0	0	0	0	0	0
0	0	0	0	0	17.300	0	-17.300	17.243
0	0	0	0	0	10.000	10.000	0	0
0	0	0	0	0	117.000	117.000	0	0
0	**0**	**0**	**0**	**0**	**144.300**	**127.000**	**-17.300**	**17.243**
Categoria 2.1.5 - INDENNITÀ DI ANZIANITÀ E SIMILARI DOVUTE AL PERSONALE CESSATO DAL SERVIZIO.								
52.138	52.138	0	52.138	0	322.000	270.831	-51.169	29.965
604	604	0	604	0	15.604	12.445	-3.159	0
18.823	18.811	13	18.823	0	730.000	680.799	-49.201	29.700
71.566	**71.553**	**13**	**71.566**	**0**	**1.067.604**	**964.076**	**-103.528**	**59.665**
Categoria 2.2.1 - RIMBORSI DI MUTUI								
0	0	0	0	0	5.000.000	0	-5.000.000	0
0	0	0	0	0	8.644.562	8.644.562	0	0
0	**0**	**0**	**0**	**0**	**13.644.562**	**8.644.562**	**-5.000.000**	**0**
Categoria 2.2.5 - ESTINZIONI DEBITI DIVERSI								
0	0	0	0	0	0	0	0	0
0	**0**	**0**	**0**	**0**	**0**	**0**	0	**0**
220.094.691	**30.507.732**	**187.574.711**	**218.082.443**	**-2.012.248**	**72.643.590**	**41.280.011**	**-31.363.579**	**212.069.037**
TITOLO III - PARTITE DI GIRO								
Categoria 3.1.1 - USCITE AVENTI NATURA DI PARTITE DI GIRO								
276.204	272.549	3.070	275.619	-585	2.342.000	2.171.809	-170.191	326.563
60.634	60.634	0	60.634	0	510.000	484.195	-25.805	57.827
5.635	5.635	0	5.635	0	42.000	28.716	-13.284	7.158
672	672	0	672	0	175.000	24.782	-150.218	3.116
0	0	0	0	0	0	0	0	0
0	0	0	0	0	50.000	0	-50.000	0
0	0	0	0	0	0	0	0	0
9.609	6.999	2.079	9.079	-530	754.000	19.129	-734.871	56.894
110.869	62.016	48.853	110.869	0	220.000	82.688	-137.312	110.871
1.281.098	752.379	246.611	998.990	-282.108	2.000.000	2.387.167	387.167	382.023
0	0	0	0	0	0	0	0	0
147.071	23.666	123.404	147.071	0	435.000	90.889	-344.111	155.646
1.891.791	**1.184.551**	**424.018**	**1.608.568**	**-283.223**	**6.528.000**	**5.289.374**	**-1.238.626**	**1.100.099**
1.891.791	**1.184.551**	**424.018**	**1.608.568**	**-283.223**	**6.528.000**	**5.289.374**	**-1.238.626**	**1.100.099**
231.335.611	**35.941.325**	**192.509.557**	**228.450.881**	**-2.884.729**	**105.242.381**	**67.012.593**	**-38.229.788**	**225.360.366**

USCITE Dal 01/01/2019 Al 31/12/2019 Anno di gestione: 2019

Capitolo		Gestione di Competenza						
		Previsioni			Somme da Impegnare			
Codice	Descrizione	Stanziamento Iniziale	Variazioni	Previsione Assestata	Pagamenti	Da Pagare	Impegnato	Variazioni
RIEPILOGO USCITE								
U1	TITOLO I - USCITE CORRENTI	25.153.150	887.000	26.040.150	16.194.165	7.680.402	23.874.568	-2.165.582
U2	TITOLO II - USCITE IN CONTO CAPITALE	29.354.562	12.654.300	42.008.862	10.772.279	24.494.326	35.266.605	-6.742.257
U3	TITOLO III - PARTITE DI GIRO	4.903.000	1.161.591	6.064.591	4.104.824	676.082	4.780.905	-1.283.686
	TOTALE GENERALE DELLE USCITE	59.410.712	14.702.891	74.113.603	31.071.268	32.850.810	63.922.078	-10.191.525
	TOTALE GENERALE DELLE ENTRATE	66.433.275	1.908.453	68.341.728	48.434.556	8.522.272	56.956.828	-11.384.901
	SALDI DI COMPETENZA	7.022.563	-12.794.438	-5.771.875	17.363.288	-24.328.538	-6.965.250	-1.193.376
	Utilizzo Avanzo di Amministrazione	9.870.477	6.163.737	16.034.214			16.034.214	
	Saldi di Competenza e di cassa finali	16.893.040	-6.630.701	10.262.339			9.068.964	
							2.403.507	
	RISULTATO DI AMMINISTRAZIONE						11.472.470	

Gestione dei residui passivi					Gestione di Cassa			
Inizio Esercizio	Pagamenti	Da Pagare	Totale	Variazioni	Previsione Assestata	Pagamenti	Variazioni	Totale Residui
9.349.129	4.249.042	4.510.828	8.759.870	-589.258	26.070.791	20.443.207	-5.627.584	12.191.231
220.094.691	30.507.732	187.574.711	218.082.443	-2.012.248	72.643.590	41.280.011	-31.363.579	212.069.037
1.891.791	1.184.551	424.018	1.608.568	-283.223	6.528.000	5.289.374	-1.238.626	1.100.099
231.335.611	35.941.325	192.509.557	228.450.881	-2.884.729	105.242.381	67.012.593	-38.229.788	225.360.366
184.278.396	20.241.813	163.555.361	183.797.174	-481.222	94.118.701	68.676.369	-25.442.332	172.077.633
-47.057.214	-15.699.512	-28.954.195	-44.653.707	-2.403.507	-11.123.680	1.663.776	12.787.456	-53.282.734
					63.091.428	63.091.428		
					51.967.748	64.755.204		
						-53.282.734		
						11.472.470		

Rendiconto Finanziario

Decisionale

Codice	Descrizione	Residui Finali dell'anno	Competenza (Accertamenti)	Cassa (Riscossioni)	Residui Finali dell'anno	Competenza (Accertamenti)	Cassa (Riscossioni)
	Avanzo di amministrazione		16.034.214			31.859.177	
	Fondo iniziale di cassa			63.091.428			68.447.192
E1	TITOLO I - ENTRATE CORRENTI						
E1.1	UPB 1.1 - ENTRATE DERIVANTI DA TRASFERIMETI CORRENTI						
E1.1.1	Categoria 1.1.1 - TRASFERIMENTI DA PARTE DELLO STATO	0	0	0	0	0	0
E1.1.2	Categoria 1.1.2 - TRASFERIMENTI DA PARTE DELLA REGIONE	0	0	0	0	0	0
E1.1.3	Categoria 1.1.3 - TRASFERIMENTI DA PARTE DEI COMUNI E DELLE PROVINCIE	0	0	0	0	0	0
E1.1.4	Categoria 1.1.4 - TRASFERIMENTI DA PARTE DI ALTRI ENTI DEL SETTORE PUBBLICO	1.941.363	954.910	425.533	1.501.393	919.648	656.248
	TOTALE UPB 1.1 - ENTRATE DERIVANTI DA TRASFERIMETI CORRENTI	1.941.363	954.910	425.533	1.501.393	919.648	656.248
E1.2	UPB 1.2 - ENTRATE DIVERSE						
E1.2.1	Categoria 1.2.1 - ENTRATE TRIBUTARIE	820.898	24.340.175	24.357.595	838.318	24.919.335	24.821.721
E1.2.3	Categoria 1.2.3 - REDDITI E PROVENTI PATRIMONIALI	12.056.873	24.244.185	21.862.911	9.784.621	23.331.442	24.060.561
E1.2.4	Categoria 1.2.4 - POSTE CORRETTIVE E COMPENSATIVE DI USCITE CORRENTI	2.947.432	508.665	2.052.833	4.491.608	873.424	853.961
E1.2.5	Categoria 1.2.5 - ENTRATE NON CLASSIFICABILI IN ALTRE VOCI	46.653	26.717	27.323	47.349	22.772	23.583
	TOTALE UPB 1.2 - ENTRATE DIVERSE	15.871.856	49.119.742	48.300.663	15.161.896	49.146.972	49.759.825
	TOTALE TITOLO I - ENTRATE CORRENTI	17.813.219	50.074.652	48.726.196	16.663.288	50.066.620	50.416.074
E2	TITOLO II - ENTRATE IN CONTO CAPITALE						
E2.1	UPB 2.1 - ENTRATE PER ALIENAZIONE DI BENI PATRIMONIALI E RISCOSSIONE DI CREDITI						
E2.1.1	Categoria 2.1.1 - ALIENAZIONE IMMOBILI E DIRITTI REALI	0	0	0	0	0	0
E2.1.2	Categoria 2.1.2 - ALIENAZIONE DI IMMOBILIZZAZIONI TECNICHE	2.844	100	100	2.844	1.700	18.996
E2.1.3	Categoria 2.1.3 - REALIZZO DI VALORI MOBILIARI	0	0	0	0	0	0
E2.1.4	Categoria 2.1.4 - RISCOSSIONE DI CREDITI	223.989	1.766.170	12.073.211	10.531.030	10.718.517	292.198
	TOTALE UPB 2.1 - ENTRATE PER ALIENAZIONE DI BENI PATRIMONIALI E RISCOSSIONE DI CREDITI	226.834	1.766.270	12.073.311	10.533.874	10.720.217	311.194
E2.2	UPB 2.2 - ENTRATE DERIVANTI DA TRASFERIMETI IN CONTO CAPITALE						
E2.2.1	Categoria 2.2.1 - TRASFERIMENTI DELLO STATO	152.804.510	0	2.327.904	155.132.413	74.861.411	128.998
E2.2.2	Categoria 2.2.2 - TRASFERIMENTI DELLA REGIONE	110.000	0	0	110.000	0	0
E2.2.3	Categoria 2.2.3 - TRASFERIMENTI DA COMUNI E PROVINCIE	0	0	0	0	0	0
E2.2.4	Categoria 2.2.4 - TRASFERIMENTI DA ALTRI ENTI DEL SETTORE PUBBLICO	319.000	335.000	16.000	0	0	0
	TOTALE UPB 2.2 - ENTRATE DERIVANTI DA TRASFERIMETI IN CONTO CAPITALE	153.233.510	335.000	2.343.904	155.242.413	74.861.411	128.998
E2.3	UPB 2.3 - ACCENSIONE DI PRESTITI						
E2.3.1	Categoria 2.3.1 - ASSUNZIONE DI MUTUI	0	0	0	0	0	0
E2.3.2	Categoria 2.3.2 - ASSUNZIONE DI ALTRI DEBITI FINANZIARI	0	0	0	0	0	0
	TOTALE UPB 2.3 - ACCENSIONE DI PRESTITI	0	0	0	0	0	0
	TOTALE TITOLO II - ENTRATE IN CONTO CAPITALE	153.460.343	2.101.270	14.417.215	165.776.288	85.581.628	440.192
E3	TITOLO III - PARTITE DI GIRO						
E3.1	UPB 3.1 - ENTRATE AVENTI NATURA DI PARTITA DI GIRO						
E3.1.1	Categoria 3.1.1 - ENTRATE AVENTI NATURA DI PARTITE DI GIRO	804.071	4.780.905	5.532.958	1.838.820	4.066.796	4.572.582
	TOTALE UPB 3.1 - ENTRATE AVENTI NATURA DI PARTITA DI GIRO	804.071	4.780.905	5.532.958	1.838.820	4.066.796	4.572.582
	TOTALE TITOLO III - PARTITE DI GIRO	804.071	4.780.905	5.532.958	1.838.820	4.066.796	4.572.582
	TOTALE GENERALE ENTRATE	*172.077.633*	*56.956.828*	*68.676.369*	*184.278.396*	*139.715.044*	*55.428.849*

RIEPILOGIO ENTRATE

Codice	Descrizione	Residui Finali dell'anno	Competenza (Accertamenti)	Cassa (Riscossioni)	Residui Finali dell'anno	Competenza (Accertamenti)	Cassa (Riscossioni)
E1	TITOLO I - ENTRATE CORRENTI	17.813.219	50.074.652	48.726.196	16.663.288	50.066.620	50.416.074
E2	TITOLO II - ENTRATE IN CONTO CAPITALE	153.460.343	2.101.270	14.417.215	165.776.288	85.581.628	440.192
E3	TITOLO III - PARTITE DI GIRO	804.071	4.780.905	5.532.958	1.838.820	4.066.796	4.572.582
	TOTALE GENERALE ENTRATE	*172.077.633*	*56.956.827*	*68.676.369*	*184.278.396*	*139.715.044*	*55.428.849*
	TOTALE GENERALE ENTRATE	*172.077.633*	*56.956.827*	*68.676.369*	*184.278.396*	*139.715.044*	*55.428.849*

USCITE		2019			2018		
Codice	Descrizione	Residui Finali dell'anno	Competenza (Impegni)	Cassa (Pagamenti)	Residui Finali dell'anno	Competenza (Impegni)	Cassa (Pagamenti)
U1	**TITOLO I - USCITE CORRENTI**						
U1.1	**UPB 1.1 - FUNZIONAMENTO**						
U1.1.1	Categoria 1.1.1 - USCITE PER GLI ORGANI DELL'ENTE	115.283	395.720	380.732	102.322	375.765	353.646
U1.1.2	Categoria 1.1.2 - ONERI PER IL PERSONALE IN ATTIVITÀ DI SERVIZIO	1.682.911	6.368.448	6.139.086	1.455.451	6.522.797	6.385.342
U1.1.3	Categoria 1.1.3 - USCITE PER L'ACQUISTO DI BENI DI CONSUMO E DI SERVIZIO	1.290.778	2.088.770	1.723.329	953.658	1.920.447	2.102.450
	TOTALE UPB 1.1 - FUNZIONAMENTO	**3.088.973**	**8.852.938**	**8.243.146**	**2.511.431**	**8.819.009**	**8.841.437**
U1.2	**UPB 1.2 - INTERVENTI DIVERSI**						
U1.2.1	Categoria 1.2.1 - USCITE PER PRESTAZIONI ISTITUZIONALI	6.269.106	7.393.197	5.620.683	4.860.850	6.471.922	4.206.949
U1.2.2	Categoria 1.2.2 - TRASFERIMENTI PASSIVI	1.842.825	1.587.614	1.435.772	1.882.734	1.378.585	903.803
U1.2.3	Categoria 1.2.3 - ONERI FINANZIARI	308	850.123	856.213	7.399	887.311	880.215
U1.2.4	Categoria 1.2.4 - ONERI TRIBUTARI	84.321	443.363	429.348	70.306	454.840	3.281.892
U1.2.5	Categoria 1.2.5 - POSTE CORRETTIVE E COMPENSATIVE DI ENTRATE CORRENTI	0	0	0	0	0	0
U1.2.6	Categoria 1.2.6 - USCITE NON CLASSIFICABILI IN ALTRE VOCI	905.697	4.747.333	3.858.045	16.409	3.263.462	3.264.942
	TOTALE UPB 1.2 - INTERVENTI DIVERSI	**9.102.258**	**15.021.630**	**12.200.061**	**6.837.698**	**12.456.120**	**12.537.801**
U1.4	**UPB 1.4 - TRATTAMENTI DI QUIESCENZA, INTEGRATIVI E SOSTITUTIVI**						
U1.4.1	Categoria 1.4.1 - ONERI PER IL PERSONALE IN QUIESCENZA	0	0	0	0	0	0
	TOTALE UPB 1.4 - TRATTAMENTI DI QUIESCENZA, INTEGRATIVI E SOSTITUTIVI	**0**	**0**	**0**	**0**	**0**	**0**
U1.5	**UPB 1.5 - ACCANTONAMENTI A FONDI RISCHI ED ONERI**						
U1.5.1	Categoria 1.5.1 - ACCANTONAMENTI A FONDI RISCHI E ONERI	0	0	0	0	0	0
	TOTALE UPB 1.5 - ACCANTONAMENTI A FONDI RISCHI ED ONERI	**0**	**0**	**0**	**0**	**0**	**0**
	TOTALE TITOLO I - USCITE CORRENTI	**12.191.231**	**23.874.568**	**20.443.207**	**9.349.129**	**21.275.129**	**21.379.237**
U2	**TITOLO II - SPESE IN CONTO CAPITALE**						
U2.1	**UPB 2.1 - INVESTIMENTI**						
U2.1.1	Categoria 2.1.1 - ACQUISIZIONE DI BENI DI USO DUREVOLE ED OPERE IMMOBILIARI E INVESTIMENTI	211.569.246	25.173.064	31.239.478	219.631.152	116.431.126	20.414.382
U2.1.2	Categoria 2.1.2 - ACQUISIZIONE DI IMMOBILIZZAZIONI TECNICHE	422.883	352.561	304.896	391.973	483.709	579.890
U2.1.3	Categoria 2.1.3 - PARTECIPAZIONI ED ACQUISTO DI VALORI MOBILIARI	0	0	0	0	14.451	70.591
U2.1.4	Categoria 2.1.4 - CONCESSIONI DI CREDITI ED ANTICIPAZIONI	17.243	144.243	127.000	0	10.510.000	10.510.000
U2.1.5	Categoria 2.1.5 - INDENNITÀ DI ANZIANITÀ E SIMILARI DOVUTE AL PERSONALE CESSATO DAL SERVIZIO.	59.665	952.175	964.076	71.566	530.621	507.230
	TOTALE UPB 2.1 - INVESTIMENTI	**212.069.037**	**26.622.043**	**32.635.449**	**220.094.691**	**127.969.907**	**32.082.093**
U2.2	**UPB 2.2 - ONERI COMUNI**						
U2.2.1	Categoria 2.2.1 - RIMBORSI DI MUTUI	0	8.644.562	8.644.562	0	3.690.234	3.690.234
U2.2.5	Categoria 2.2.5 - ESTINZIONI DEBITI DIVERSI	0	0	0	0	0	0
	TOTALE UPB 2.2 - ONERI COMUNI	**0**	**8.644.562**	**8.644.562**	**0**	**3.690.234**	**3.690.234**
	TOTALE TITOLO II - SPESE IN CONTO CAPITALE	**212.069.037**	**35.266.605**	**41.280.011**	**220.094.691**	**131.660.140**	**35.772.327**
U3	**TITOLO III - PARTITE DI GIRO**						
U3.1	**UPB 3.1 - USCITE AVENTI NATURA DI PARTITA DI GIRO**						
U3.1.1	Categoria 3.1.1 - USCITE AVENTI NATURA DI PARTITE DI GIRO	1.100.099	4.780.905	5.289.374	1.891.791	4.066.796	3.633.048
	TOTALE UPB 3.1 - USCITE AVENTI NATURA DI PARTITA DI GIRO	**1.100.099**	**4.780.905**	**5.289.374**	**1.891.791**	**4.066.796**	**3.633.048**
	TOTALE TITOLO III - PARTITE DI GIRO	**1.100.099**	**4.780.905**	**5.289.374**	**1.891.791**	**4.066.796**	**3.633.048**
	TOTALE GENERALE USCITE	***225.360.366***	***63.922.078***	***67.012.593***	***231.335.611***	***157.002.065***	***60.784.613***

RIEPILOGO USCITE							
Codice	Descrizione	Residui Finali dell'anno	Competenza (Impegni)	Cassa (Pagamenti)	Residui Finali dell'anno	Competenza (Impegni)	Cassa (Pagamenti)
U1	**TITOLO I - USCITE CORRENTI**	**12.191.231**	**23.874.568**	**20.443.207**	**9.349.129**	**21.275.129**	**21.379.237**
U2	**TITOLO II - SPESE IN CONTO CAPITALE**	**212.069.037**	**35.266.605**	**41.280.011**	**220.094.691**	**131.660.140**	**35.772.327**
U3	**TITOLO III - PARTITE DI GIRO**	**1.100.099**	**4.780.905**	**5.289.374**	**1.891.791**	**4.066.796**	**3.633.048**
	TOTALE GENERALE USCITE	***225.360.366***	***63.922.078***	***67.012.593***	***231.335.611***	***157.002.065***	***60.784.613***
	TOTALE GENERALE ENTRATE	***172.077.633***	***56.956.827***	***68.676.369***	***184.278.396***	***139.715.044***	***55.428.849***
	SALDI DI COMPETENZA	***-53.282.734***	***-6.965.250***	***1.663.776***	***-47.057.214***	***-17.287.021***	***-5.355.764***
	Utilizzo Avanzo di Amministrazione		***16.034.214***	***63.091.428***		***31.859.177***	***68.447.192***
	Saldi di Competenza e di cassa finali		***9.068.964***	***64.755.204***		***14.572.156***	***63.091.428***
			2.403.507	***-53.282.734***		***1.462.058***	***-47.057.214***
	RISULTATO DI AMMINISTRAZIONE		***11.472.470***	***11.472.470***		***16.034.214***	***16.034.214***

Tabella Missioni istituzionali

RIPARTIZIONE DELLE FUNZIONI OBIETTIVO DELLE SPESE DI BILANCIO COMPETENZA ANNO 2019

UPB	PIANIFICAZIONE E PROGRAMMAZIONE	PROMOZIONE	FUNZIONI DI AMMINISTRAZIONE ATTIVA	PROGETTAZIONE E REALIZZAZIONE DELLE OPERE PORTUALI	INDIRIZZO POLITICO	SUPPORTO ALLE ATTIVITA' ISTITUZIONALI DEGLI ENTI	SECURITY	TOTALE
TITOLO 1 - Uscite correnti								
FUNZIONAMENTO	€ -	€ 165	€ -	€ 25.106	€ 310.720	€ 8.516.946	€ -	**€ 8.852.937**
INTERVENTI DIVERSI	€ -	€ 250.900	€ 4.594.100	€ -	€ 1.587.614	€ 6.040.819	€ 2.548.196	**€ 15.021.630**
ONERI COMUNI	€ -	€ -	€ -	€ -	€ -	€ -	€ -	**€ -**
TRATTAMENTI DI QUIESCENZA, INTEGRATIVI E SOSTITUTIVI	€ -	€ -	€ -	€ -	€ -	€ -	€ -	**€ -**
ACCANTONAMENTI A FONDI RISCHI ED ONERI	€ -	€ -	€ -	€ -	€ -	€ -	€ -	**€ -**
TITOLO 2 - Uscite in conto capitale								
INVESTIMENTI	€ -	€ -	€ 17.462.294	€ 7.662.435	€ -	€ 1.283.673	€ 213.641	**€ 26.622.043**
ONERI COMUNI	€ 8.644.562	€ -	€ -	€ -	€ -	€ -	€ -	**€ 8.644.562**
TITOLO 3 - Partite di giro								
USCITE AVENTI NATURA DI PARTITE DI GIRO	€ -	€ -	€ -	€ -	€ -	€ 4.780.905	€ -	**€ 4.780.905**
TOTALE	**€ 8.644.562**	**€ 251.065**	**€ 22.056.394**	**€ 7.687.541**	**€ 1.898.334**	**€ 20.622.343**	**€ 2.761.837**	**€ 63.922.078**

Situazione Amministrativa

mod. SITUAM
(previsto dall'art. 42, comma 1)

SITUAZIONE AMMINISTRATIVA

Consistenza della cassa all'inizio dell'esercizio 2019				**€**	**63.091.428**
Riscossioni	in c/competenza	€	48.434.556		
	in c/residui	€	20.241.813	€	68.676.369
Pagamenti	in c/competenza	€	31.071.268		
	in c/residui	€	35.941.325	€	67.012.593
Consistenza della cassa alla fine dell'esercizio 2019				**€**	**64.755.204**
Residui attivi	degli esercizi precedenti	€	163.555.361		
	dell'esercizio	€	8.522.272	€	172.077.633
Residui passivi	degli esercizi precedenti	€	192.509.557		
	dell'esercizio	€	32.850.810	€	225.360.367
Avanzo di amministrazione alla fine dell'esercizio 2019				**€**	**11.472.470**

L'utilizzazione dell'avanzo di amministrazione per l'esercizio 2019 risulta così prevista:

Parte vincolata *(*)*				
al Trattamento di fine rapporto	€	-		
ai Fondi per rischi ed oneri				
Fondo oneri ex art. 17, co. 15 bis Legge 84/94	€	100.000		
al Fondo ripristino investimenti per i seguenti altri vincoli				
Mancato riconoscimento contributi manutenzioni ordinarie ex art. 6 L. 84/1994	€	1.639.156		
Potenziale minore riconoscimento F.do Iva ex art. 18 bis L. 84/1994 e F.do Perequativo esercizio 2020	€	4.000.000		
Totale parte vincolata			**€**	**5.739.156**
Parte disponibile			**€**	**5.733.315**
Parte di cui non si prevede l'utilizzazione nell'esercizio 2020				**0**
Totale parte disponibile			**€**	**5.733.315**
Totale risultato di amministrazione			**€**	**11.472.470**

(*) Ai sensi dell'art. 42 comma 3 del Regolamento di Amministrazione e Contabilità che richiama il DPR n. 97/2003 l'avanzo di amministrazione può essere utilizzato: a) per i provvedimenti necessari per la salvaguardia degli equilibri di bilancio di cui all'art. 3 comma 11, ove non possa provvedersi con mezzi ordinari, per il finanziamento delle spese di funzionamento non ripetitive in qualsiasi periodo dell'esercizio e per le altre spese correnti in sede di assestamento; b) per il finanziamento di spese di investimento.

Tabelle di verifica dei limiti di spesa

Verifica del rispetto dei limiti di spesa

Spese per consulenze - (art, 6, comma 7, decreto-legge 31.5.2010, convertito dalla legge 30.7.2010, n. 122)	
a) Spesa 2009	89.192
b) Limite di spesa 2019 (max 20%)	17.838
c) Spesa effettuata nel 2019	-
c) Somma versata al bilancio di Stato entro il 31.10.2019 (a-b)	71.354

Spese per relazioni pubbliche, convegni, mostre, pubblicità, rappresentanza - (art, 6, comma 8, decreto-legge 31.5.2010, n. 78, convertito dalla legge 30.7.2010, n. 122)	
a) Spesa 2009	61.179
b) Limite di spesa 2019 (max 20%)	12.236
c) Spesa effettuata nel 2019 (1)	11.688
d) Somma versata al bilancio di Stato entro il 31.10.2019 (a-b)	48.943

(1) al netto delle spese per mostre e convegni che concretizzano l'espletamento delle attività istituzionali.

Spese per sponsorizzazioni - (art, 6, comma 9, decreto-legge 31.5.2010, n. 78, convertito dalla legge 30.7.2010, n. 122)	
a) Spesa 2009	2.700
b) Limite di spesa 2019	-
c) Somma versata al bilancio di Stato entro il 31.10.2019 (a-b)	2.700

Spese per missioni nazionali e/o internazionali (2) - (art, 6, comma 12, decreto-legge 31.5.2010, n. 78, convertito dalla legge 30 luglio 2010, n. 122)	
a) Spesa 2009	128.104
b) Limite di spesa 2019 (max 50%)	64.052
c) Spesa effettuata nel 2019 (2)	63.875
d) Somma versata al bilancio di Stato entro il 31.10.2019 (a-b)	64.052

(2) al netto delle spese sostenute per missioni strettamente connesse ad accordi internazionali o indispensabili per la partecipazione a riunioni presso enti ed organismi internazionali o comunitari.

Spese per attività di formazione - (art, 6, comma 13, decreto-legge 31.5.2010, n. 78, convertito dalla legge 30 luglio 2010, n. 122)	
a) Spesa 2009	482.603
b) Limite di spesa 2018 (max 50%)	241.302
c) Spesa effettuata nel 2019	157.457
d) Somma versata al bilancio di Stato entro il 31.10.2018 (a-b)	241.302

Spese per autovetture e acquisto buoni taxi - (art, 6, comma 14, decreto-legge 31.5.2010, n. 78, convertito dalla legge 30 luglio 2010, n. 122)	
a) Spesa 2009	15.978
b) Somma versata al bilancio di Stato entro il 31.10.2019 (20% spesa 2009)	3.196
Spese per autovetture e acquisto buoni taxi: (art. 15, comma 1, decreto-legge 24.4.2014, n. 66, convertito dalla legge 23.6.2014, n. 89)	
c) Spesa 2011	7.936
b) Limite di spesa 2019 (max 30%)	2.381
c) Spesa effettuata nel 2019	422

Spese per consumi intermedi - (art, 8, comma 3, decreto-legge 6.7.2012, n. 95, convertito dalla legge 7 agosto 2012, n. 135) (art. 50, comma 3, decreto-legge 24.4.2014, n. 66, convertito dalla legge 23.6.2014, n. 89)	
a) Spesa prevista nel 2012	3.223.428
b) Spesa sostenuta nel 2010	3.743.410
c) Somma versata al bilancio dello Stato entro il 30.6.2019 pari al 15% della spesa sostenuta nel 2010 (3)	561.512
d) Limite di spesa 2019 (a-c)	2.661.917
e) Spesa effettuata nel 2019	2.176.388

(3) Nel calcolo,oltre alle voci contenute nella categoria "uscite per l'acquisto di beni di consumo e servizi", debbono essere considerate le spese relative alle missioni sia del personale dipendente che degli organi di amministrazione e di controllo, le spese di formazione e quelle di promozione a qualsiasi titolo sostenute

Spese per manutenzione degli immobili utilizzati - (art. 2, co. 618-623 L. 244/2007, come modificato dall'art. 8, legge 30 luglio 2010, n. 122)			
a) Numero degli immobili: 2	b) Valore degli immobili	€	14.505.880
c) Limite di spesa (2%)		€	290.118
d) Spesa effettuata nel 2019	per manutenzione ordinaria	€	6.786
	per manutenzione straordinaria	€	-
	in totale	€	6.786
e) Spesa effettuata nel 2007	per manutenzione ordinaria	€	73.804
	per manutenzione straordinaria	€	83.641
	in totale	€	157.445
Eventuale differenza versata al bilancio dello Stato entro il 30.6.2019 (e-c)		€	-

Riepilogo dei versamenti all'Erario

Somma versata al bilancio dello Stato ai sensi dell'art. 61, co. 17, Legge n. 133/2008, entro il 31/03/2019	97.804
Somma versata al bilancio dello Stato ai sensi dell'art. 2, co. 618-623, Legge n. 244/2007, come modificato dall'art. 8, Legge 30 luglio 2010 n. 122, entro il 30/06/2019	-
Somma versata al bilancio dello Stato ai sensi dell'art. 8, c. 3, Legge n. 135/2012, pari al 10% della spesa sostenuta nel 2010 per consumi intermedi, entro il 30/06/2019	374.341
Somma versata al bilancio dello Stato ai sensi dell'art. 50, c. 3, Legge n. 89/2014, pari al 5% della spesa sostenuta nel 2010 per consumi intermedi entro il 30/06/2019	187.171
Somma versata al bilancio dello Stato ai sensi dell'art. 6, co. 21, Legge n. 122/2010, entro il 31/10/2019	431.546

Totale versamenti all'Erario	1.090.862

Attestazione

dei tempi di pagamento

AUTORITÀ DI SISTEMA PORTUALE
DEL MARE ADRIATICO SETTENTRIONALE
PORTI DI VENEZIA E CHIOGGIA

ATTESTAZIONE DEI TEMPI DI PAGAMENTO

Ai sensi dell'art. 41, comma 1, decreto legge 24 aprile 2014, n. 66, convertito con legge 23 giugno 2014, n. 89

Indicatore annuale di tempestività dei pagamenti (art. 33 decreto legislativo 14 marzo 2013, n.33)	
ESERCIZIO 2019	**-27,22**

Ne consegue che il tempo medio ponderato dei pagamenti effettuati nel corso del 2019 è di 32,78 giorni (60 – 27,22) dalla data di ricevimento della fattura quindi entro il termine massimo di 60 giorni.

Importo dei pagamenti relativi a transazioni commerciali effettuati dopo la scadenza dei termini previsti dal decreto legislativo 9 ottobre 2002, n. 231	
ESERCIZIO 2019	
IMPORTO PAGAMENTI EFFETTUATI	**€ 21.762.424,40**
IMPORTO PAGAMENTI DOPO SCADENZA	**€ 1.793.191,94**

Ne consegue che **il 91,76%** dell'importo complessivo dei pagamenti effettuati nel corso del 2019 (€ 19.969.232,46) ha avuto luogo entro il termine massimo di 60 giorni.

IL DIRETTORE
PROGRAMMAZIONE E FINANZA
Dott. Gianandrea Todesco

IL PRESIDENTE
Dott. Pino Musolino

Premessa

L'art. 41, comma 1 del D.L. 24 aprile 2014 n. 66, convertito con Legge 89/2014, ha previsto che *"a decorrere dall'esercizio 2014 alle relazioni ai bilanci consuntivi o di esercizio delle pubbliche amministrazioni, di cui all'articolo 1, comma 2, del decreto legislativo 30 marzo 2001, n. 165, è allegato un prospetto sottoscritto dal legale rappresentante e dal responsabile finanziario, attestante l'importo dei pagamenti relativi a transazioni commerciali effettuati dopo la scadenza dei termini previsti dal D.Lgs 231/2002, nonché l'indicatore annuale di tempestività dei pagamenti di cui all'art. 33 del D.Lgs 33/2013. In caso di superamento dei predetti termini, le medesime relazioni indicano le misure adottate o previste per consentire la tempestiva effettuazione dei pagamenti."*

Il 14 novembre 2014 è stato pubblicato il DPCM 22 settembre 2014 il quale (articoli 9 e 10) definisce le specifiche tecniche da seguire per il calcolo e in quale formato pubblicare l'indicatore di tempestività dei pagamenti prevedendo che:

- il numeratore riporti la somma, per ciascuna fattura emessa a titolo di corrispettivo di una transazione commerciale e pagata nel periodo di riferimento, dell'importo della fattura moltiplicato per i giorni effettivi intercorrenti tra la data di scadenza della fattura stessa e la data di pagamento ai fornitori;
- il denominatore riporti la somma degli importi pagati nel periodo di riferimento.

L'indicatore attribuirà, pertanto, un peso maggiore ai casi in cui siano pagate in ritardo le fatture di importo più elevato.

Ai fini del calcolo, come indicato dal DPCM, si intende per:

- "*giorni effettivi*", tutti i giorni da calendario, compresi i festivi;
- "*data di pagamento*", la data di trasmissione degli ordinativi di pagamento in tesoreria;
- "*data di scadenza*", i termini previsti dall'art. 4 del decreto legislativo 9 ottobre 2002, n. 231 come modificato dal decreto legislativo 9 novembre 2012, n. 192;
- "*importo dovuto*", la somma da pagare entro il termine contrattuale o legale di pagamento, comprese le imposte, i dazi, le tasse o gli oneri applicabili indicati nella fattura o nella richiesta equivalente di pagamento.

Dal calcolo devono essere esclusi i periodi in cui la somma era inesigibile. In questo caso la data di riferimento per il calcolo dell'indicatore (data di scadenza) per le fatture prese in

considerazione deve essere ridefinita in decorrenza dal momento in cui le stesse diventano esigibili.

Attestazione dei tempi di pagamento

Il risultato della procedura di calcolo sopra riportato determina i seguenti valori:

NUMERATORE:

somma degli importi dovuti moltiplicati per i giorni intercorrenti tra la data di scadenza e la data di pagamento - € 592.451.403,01

DENOMINATORE:

somma degli importi pagati nell'anno solare € 21.762.424,40

INDICATORE ANNUALE DI TEMPESTIVITA' DEI PAGAMENTI: - 27,22

Detto indice attesta che il tempo medio ponderato di pagamento effettivo è di 32,78 giorni (60 – 27,22), entro quindi il termine massimo previsto di 60 giorni dalla data di ricezione del documento.

Di seguito l'attestazione ai sensi dell'art. 41, comma 1, del decreto legge 24 aprile 2014, n. 66.

Misure adottate o previste per consentire la tempestiva effettuazione dei pagamenti.

Nel corso dell'esercizio, con l'obiettivo di ridurre al minimo i tempi medi di pagamento si è provveduto con sistematicità a rilevare mensilmente le posizioni scadute mediante acquisizione delle stesse dalla *Piattaforma dei crediti commerciali*. L'acquisizione delle informazioni dalla piattaforma consente infatti di interagire con le strutture deputate alla liquidazione della spesa al fine di velocizzarne il pagamento e di agire in modo rapido nella risoluzione delle posizioni problematiche.

Successivamente all'introduzione del nuovo programma di contabilità avvenuta a dicembre 2018 l'Ente ha inoltre provveduto ad integrare lo stesso con i processi dematerializzati di generazione degli atti di impegno e di gestione e liquidazione della fattura elettronica. Tali implementazioni hanno consentito alle strutture dell'Ente da un lato di agire più velocemente nei sopracitati processi dall'altro di acquisire in maniera automatica il residuo delle risorse disponili nei budget assegnati ai singoli centri di responsabilità dell'AdSPMAS.

Commento

al Rendiconto Finanziario

PREMESSA

Il Conto Finanziario si chiude con un risultato di amministrazione di ***€ 11.472.470*** ed un miglioramento di ***€ 1.210.131*** rispetto al preventivo assestato.

Detto risultato deriva dall'avanzo di amministrazione degli esercizi precedenti (***€ 16.034.214),*** dalla somma algebrica delle entrate e delle spese di competenza che determinano un suo utilizzo per ***€ 6.965.250*** a cui si va ulteriormente ad aggiungere il saldo positivo delle variazioni dei residui di ***€ 2.403.507.***

La seguente tabella consente di raffrontare le voci di entrata e di uscita raggruppate a seconda della loro classificazione e di seguirne l'andamento anche rispetto al precedente esercizio.

SINTESI ENTRATE - USCITE *(Valori in Euro)*	Consuntivo	Previsione	Scostamento	Consuntivo 2018	2019 - 2018
ENTRATE					
Avanzo di Amm.ne iniziale	**16.034.214**	**16.034.214**	**0**	**31.859.177**	**-15.824.963**
Correnti	50.074.652	48.402.737	1.671.915	50.066.620	8.032
Conto capitale	2.101.270	13.874.400	-11.773.130	85.581.628	-83.480.358
Partite di Giro	4.780.905	6.064.591	-1.283.686	4.066.796	714.109
Totale	***72.991.041***	***84.375.942***	***-11.384.901***	***171.574.221***	***-98.583.180***
USCITE					
Correnti	23.874.568	26.040.150	-2.165.582	21.275.129	2.599.439
Conto capitale	35.266.605	42.008.862	-6.742.257	131.660.140	-96.393.535
Partite di Giro	4.780.905	6.064.591	-1.283.686	4.066.796	714.109
Totale	***63.922.078***	***74.113.603***	***-10.191.525***	***157.002.065***	***-93.079.987***
Risultato di competenza	**9.068.963**	**10.262.339**	**-1.193.376**	**14.572.156**	**-5.503.193**
Variazioni nei residui	**2.403.507**	**0**	**2.403.507**	**1.462.058**	**941.449**
Risultato di amministrazione	**11.472.470**	**10.262.339**	**1.210.131**	**16.034.214**	**-4.561.744**

In sintesi, l'*Avanzo di Amministrazione* finale, tenuto conto di quanto sopra esposto, risulta così composto:

RISULTATO DI AMMINISTRAZIONE	
Avanzo esercizi precedenti	**16.034.213,95**
Saldo di competenza	-6.965.250,48
Risultato di competenza finale	**9.068.963,47**
Variazione ai residui	2.403.506,76
Avanzo di Amministrazione al 31.12.2019	**11.472.470,23**

COMPETENZA

I. Entrate ed Uscite correnti

Il raffronto tra **Entrate ed Uscite correnti** o di funzionamento, esposto nella successiva tabella, presenta un saldo positivo di m.€ 26.200, maggiore di m.€ 2.165 rispetto al preventivo assestato e inferiore di m.€ 2.600 rispetto al consuntivo 2018 ovvero all'esercizio in cui si è raggiunto il saldo migliore da sempre, pur rimanendo un risultato positivo ragguardevole.

Rispetto al precedente esercizio incidono le maggiori spese sostenute per liti e risarcimenti da amianto nonché le uscite per prestazioni istituzionali sostenute a partire dal 2019 anche per lo scalo di Chioggia.

GESTIONE CORRENTE	*Valori espressi in migliaia di Euro*				
	2019	Prev. 19	2018	19-Prev.	2019-2018
ENTRATE CORRENTI					
Trasferimenti da parte di antri Enti	955	1.010	920	-55	35
Entrate Tributarie	24.340	23.973	24.919	367	-579
Redditi e proventi patrimoniali	24.244	23.095	23.332	1.149	912
Poste correttive e compensative di uscite correnti	509	289	873	220	-364
Entrate non classificabili in altre voci	27	36	23	-9	4
Totale entrate correnti	**50.075**	**48.403**	**50.067**	**1.672**	**8**
USCITE CORRENTI					
Oneri per gli organi dell' Ente	396	435	376	-39	20
Oneri per il personale in attività di servizio	6.369	7.388	6.523	-1.019	-154
Uscite per l'acquisto di beni di consumo e servizi	2.089	2.372	1.921	-283	168
Uscite per prestazioni Istituzionali	7.393	7.752	6.472	-359	921
Trasferimenti passivi	1.588	1.672	1.378	-84	210
Oneri finanziari	850	900	887	-50	-37
Oneri tributari	443	630	455	-187	-12
Poste correttive e compensative di entrate correnti	0	0	0	0	0
Uscite non classificabili in altre voci	4.747	4.791	3.263	-44	1.484
Accantonamenti a fondi rischi ed oneri	0	100	0	-100	0
Totale uscite correnti	**23.875**	**26.040**	**21.275**	**-2.165**	**2.600**
Risultato di parte corente	*26.200*	*22.363*	*28.792*	*3.837*	*-2.592*

Entrate ed Uscite in conto capitale

Per quanto riguarda le **Entrate** e le **Uscite** in **conto capitale,** il raffronto mette in risalto un saldo negativo di m.€ 33.166 che evidenzia l'utilizzo per investimenti in opere ed escavi di risorse derivanti dal risultato della gestione corrente e dell'avanzo di amministrazione del precedente esercizio. Si segnala nell'esercizio l'assenza di finanziamenti assegnati dallo Stato.

CONTO CAPITALE	*Valori espressi in migliaia di Euro*				
	2019	Prev. 19	2018	19-Prev.	2019-2018
ENTRATE CONTO CAPITALE					
Alienaz. Immobili e diritti reali	0	0	0	0	0
Alienaz. Immobilizz. Tecniche	0	0	2	0	-2
Realizzo di valori mobiliari	0	0	0	0	0
Riscossione di crediti	1.766	794	10.719	972	-8.953
Trasferimenti dello Stato	0	8.000	74.861	-8.000	-74.861
Trasferimenti della Regione	0	0	0	0	0
Trasferimenti da Comuni e Provincie	0	0	0	0	0
Trasferimenti da altri Enti Pubblici	335	80	0	255	335
Accensione di mutui	0	0	0	0	0
Assunzione di altri debiti finanziari	0	5.000	0	-5.000	0
Emissione di obbligazioni	0	0	0	0	0
Totale entrate in c.to capitale	**2.101**	**13.874**	**85.582**	**-11.773**	**-83.481**
USCITE CONTO CAPITALE					
Acquisizione beni durevoli e opere immobiliari	25.173	26.050	116.431	-877	-91.258
Acquisizione di Immobilizzazioni tecniche	353	1.105	484	-752	-131
Partecipazioni e acquisto valori mobiliari	0	0	14	0	-14
Concessioni di crediti ed anticipazioni	144	144	10.510	0	-10.366
Indenn. Anzianità e similari al personale cessato	952	1.065	531	-113	421
Rimborsi di mutui	8.645	13.645	3.690	-5.000	4.955
Rimborsi di anticipazioni passive	0	0	0	0	0
Rimborsi di obbligazioni	0	0	0	0	0
Restituzione alle gest. autonome di anticipazioni	0	0	0	0	0
Estinzione debiti diversi	0	0	0	0	0
Totale uscite in c.to capitale	**35.267**	**42.009**	**131.660**	**-6.742**	**-96.393**
Differenza	*-33.166*	*-28.135*	*-46.078*	*-5.031*	*12.912*

Si analizzano di seguito le principali voci dell'**Entrata** e dell'**Uscita**, i cui importi vengono espressi in migliaia di Euro.

ENTRATE

1. Entrate correnti

1.1 Titolo 1° - UPB 1.1 - Categoria 114 Trasferimenti da altri Enti del settore pubblico

Titolo I - UPB 1.1		
Cat. 114	*m.Euro*	
Preventivo 2019		1.010
Consuntivo 2019		955
Scostamento		**-55**

L'importo della categoria è determinato esclusivamente dai contributi di Enti Pubblici riconosciuti a fronte delle spese sostenute dall'Autorità di Sistema Portuale per la partecipazione a progetti europei.

1.2 Titolo 1° - UPB 1.2 - Categoria 121 Entrate tributarie

Titolo I - UPB 1.2		
Cat. 121	*m.Euro*	
Preventivo 2019		23.973
Consuntivo 2019		24.340
Scostamento		**367**

La voce si riferisce al gettito della tassa portuale e di ancoraggio di cui agli articoli n. 1 e 2 del DPR 28/05/2009, n.107 attribuite all'Autorità Portuale ed ora alle Autorità di Sistema Portuale dalla legge 27 dicembre 2006, n. 296 "Finanziaria 2007" nonché ai proventi derivanti dalle autorizzazioni per operazioni portuali ed attività svolte nel porto.
Rispetto al 2018 (m.€ 24.919) l'importo complessivo, collegato ad un traffico di circa 26,2 milioni di tonnellate di merci movimentate fa registrare una leggera flessione 579 m.€. Si sottolinea che dalla costituzione dell'Autorità di Sistema Portuale del Mare Adriatico Settentrionale (10 marzo

2017) vengono riscosse anche le tasse provenienti dal Porto di Chioggia. Di seguito viene esposto il dato relativo ai due scali ed il confronto con il 2018.

	2018	2019	SCOSTAMENTO
TASSA PORTUALE VENEZIA	15.150	14.799	**-351**
TASSA PORTUALE CHIOGGIA	665	837	**172**
TASSA ANCORAGGIO VENEZIA	6.735	5.608	**-1.127**
TASSA ANCORAGGIO CHIOGGIA	1.084	1.746	**662**
TOTALE	**23.634**	**22.990**	**-644**

1.3 Titolo 1° - UPB 1.2 - Categoria 123 - Redditi e proventi patrimoniali

Titolo I - UPB 1.2		
Cat. 123	*m.Euro*	
Preventivo 2019		23.095
Consuntivo 2019		24.244
Scostamento		**1.149**

La categoria comprende i *canoni demaniali* per un importo di m.€ 24.155 (concessioni con licenza e pluriennali), *canoni di affitto di beni patrimoniali* per m.€ 85 e *interessi di mora* e *interessi attivi su titoli, depositi e c/c* per m.€ 4 e *altri proventi patrimoniali*.
Si è registrato nel 2019 un importo superiore al dato del 2018 (m.€ 23.331). I canoni anticipati su futuri esercizi (m.€ 806) formano i risconti ai fini civilistici (voce E 2 dello stato patrimoniale).
I canoni demaniali relativi al porto di Chioggia ammontano nel 2019 a m.€ 454.

1.4 Titolo 1° - UPB 1.2 - Categoria 124 - Poste correttive e compensative di uscite correnti

Titolo I - UPB 1.2		
Cat. 124	*m.Euro*	
Preventivo 2019		289
Consuntivo 2019		509
Scostamento		**220**

La voce si riferisce al Recupero delle spese di personale per m.€ 11 ed ai *"Recuperi e rimborsi diversi"* per m.€ 498 che comprendono, oltre al risarcimento di danni, i recuperi di spese da terzi tra cui, spese di lite, manutenzioni, il servizio di pulizia, il primo soccorso, lo smaltimento delle acque reflue ed il recupero figurativo delle somme da erogare ai sensi degli art. 93 del D.lgs. 163/2006 e art. 113 D.lgs. 50/2016.

1.5 Titolo 1° - UPB 1.2 - Categoria 125 - Entrate non classificabili in altre voci

Titolo I - UPB 1.2		
Cat. 125	*m.Euro*	
Preventivo 2019		36
Consuntivo 2019		27
Scostamento		**-9**

La categoria è relativa ai "*canoni di concessione per l'affidamento di servizi di manutenzione, illuminazione, pulizia – gestione dei rifiuti prodotti dalle navi*" per m.€ 6 ed alle "*entrate varie ed eventuali"* per m.€ 21 (diritti di segreteria e copiatura atti);

2. Entrate in conto capitale

2.1 Titolo 2° - UPB 2.1 - Entrate per alienazione di beni patrimoniali e riscossione di crediti

Titolo II - UPB 2.1		
Cat. 211 - 214	*m.Euro*	
Preventivo 2019		794
Consuntivo 2019		1.766
Scostamento		**972**

La voce comprende l'entrata derivante dal recupero, in chiusura di esercizio, della dotazione del fondo cassa interno per m.€ 10, dall'introito dalla compagnia di assicurazione delle somme corrisposte al personale a titolo di TFR per m.€ 622, dal recupero del prestito concesso a Venice Newport Container and Logistics S.p.A inizialmente destinato nel 2017 ad aumento di capitale della stessa.

2.2 Titolo 2° - UPB 2.2 - Entrate derivanti da trasferimenti in conto capitale

Titolo II - UPB 2.2		
Cat. 221 - 224	*m.Euro*	
Preventivo 2019		80
Consuntivo 2019		335
Scostamento		**255**

Il valore è relativo ai seguenti contributi, in conto capitale, assegnati all'Autorità di Sistema Portuale dallo Stato e da altri Enti:

- contributo di m.€ 80 riconosciuto da CCIAA, ai sensi dell'accordo di programma Reg. 1814 del 1 marzo 2019, per la copertura delle spese relative alle attività di studio e ricerca finalizzate per AdSP MAS a valorizzare il ruolo del sistema portuale ed il suo impatto economico nel contesto locale e regionale e per CCIAA a raccogliere elementi di valutazione ed analisi al fine di ottimizzare i propri interventi a favore delle imprese operanti nell'area portuale di Venezia e Chioggia;
- contributo UE di m.€ 255 (non rilevato in sede di previsione) per l'attività di progettazione definitiva, esecutiva per la realizzazione di un nuovo ponte ferroviario atto al completamento del sistema ferroviario portuale - Progetto CEF "Veneto Region coordinated initiative enhancing core intermodal nodes - Veneto Intermodal".

2.3 Titolo 2° - UPB 2.3 – Accensione di prestiti

Titolo II - UPB 2.3		
Cat. 231 - 233	*m.Euro*	
Preventivo 2019		5.000
Consuntivo 2019		
Scostamento		**-5.000**

Anche nel corso del 2019, contrariamente a quanto preventivato, non è stato fatto ricorso, grazie ad un attento controllo dei flussi di cassa nonché ad una efficace gestione del credito, l'utilizzo del fido concesso dall'Istituto Cassiere ai sensi dell'art. 9 del Contratto relativo all'affidamento del servizio di cassa (previsione m.€ 5.000).

2.4 Titolo 3° - UPB 3.1 - Entrate aventi natura di partita di giro

Titolo III - UPB 3.1		
Cat. 311	*m.Euro*	
Preventivo 2019		6.064
Consuntivo 2019		4.781
Scostamento		**-1.283**

Sono costituite dalle ritenute erariali sulle retribuzioni dei dipendenti e sui compensi a terzi (m.€ 2.223), dalle ritenute previdenziali e assistenziali (m.€ 481), dalle ritenute diverse (m.€ 30), dal recupero degli anticipi al personale (m.€ 27), dal rimborso di somme pagate per conto terzi (m.€ 67), dai depositi in conto fatture (m.€ 83), dalle partite in sospeso (m.€ 1.770) e dai depositi riscossi a copertura delle spese di registrazione delle licenze e dei contratti (m.€ 100).
Dette operazioni, trovando esatta corrispondenza nell'analoga voce dell'uscita, non producono alcun effetto sul risultato finanziario.

USCITE

1. Uscite correnti

Le uscite correnti fanno registrare una diminuzione di m.€ 2.165 rispetto alla previsione assestata e un aumento di m.€ 2.600 rispetto al consuntivo 2018.
Si rinvia all'apposita tabella per l'analisi del rispetto dei limiti di spesa applicati all'esercizio 2019.

Si riportano di seguito, le voci più importanti che costituiscono le uscite correnti.

1.1 Titolo 1° - UPB 1.1 - Categoria 111 - Uscite per gli organi dell'Ente

Titolo I - UPB 1.1		
Cat. 111	*m.Euro*	
Preventivo 2019		435
Consuntivo 2019		396
Scostamento		**-39**

Comprende l'indennità di carica e rimborso spese del Presidente (m.€ 309) e i compensi e i rimborsi spese dei componenti del Comitato di Gestione (m.€ 2) e del Collegio dei Revisori (m.€ 85).

1.2 Titolo 1° - UPB 1.1 - Categoria 112 - Oneri per il personale in attività di servizio

Titolo I - UPB 1.1		
Cat. 112	*m.Euro*	
Preventivo 2019		7.388
Consuntivo 2019		6.368
Scostamento		**-1.020**

L'onere si attesta sull'importo complessivo di m.€ 6.368 con una riduzione di m.€ 1.020 sulla previsione assestata e una leggermente inferiore al dato 2018 (m.€ 6.523). Va evidenziato che le

somme impegnate ai sensi dell'art. 18 della legge 109/94 complessivamente pari a m.€ 140 vengono recuperate figurativamente al capitolo 124.10 dell'entrata.
Le spese per missioni in Italia ed all'estero (m.€ 65) e per l'organizzazione di corsi di formazione (m.€ 157) rispettano le riduzioni imposte dal Decreto legge n. 78/2010 convertito in legge 30 luglio 2010, n. 122.

1.3 Titolo 1° - UPB 1.1 - Categoria 113 – Uscite per l'acquisto di beni di consumo e di servizi

Titolo I - UPB 1.1	
Cat. 113	*m.Euro*
Preventivo 2019	2.372
Consuntivo 2019	2.089
Scostamento	**-283**

L'ammontare complessivo della categoria presenta una riduzione di m.€ 283 rispetto alla previsione assestata e un aumento di m.€ 168 rispetto all'esercizio precedente.
Di seguito si elencano i capitoli che ne determinano l'ammontare complessivo:

- Cap. 113.10 - Spese connesse all'utilizzo dei mezzi di trasporto terrestri (m.€ 33);
- Cap. 113.15 - Spese connesse all'utilizzo dei mezzi nautici (m.€ 5);
- Cap. 113.20 - Lavori di manutenzione, riparazione e pulizie fabbricati (m.€ 385);
- Cap. 113.25 - Manutenzione e riparazione fabbricati a disposizione dell'Autorità Portuale (m.€ 7);
- Cap. 113.30 - Locazioni passive (m.€ 120);
- Cap. 113.40 - Utenze varie (m.€ 325);
- Cap. 113.45 - Materiale di economato e di consumo (m.€ 9);
- Cap. 113.50 - Abbonamenti a periodici e riviste (m.€ 17);
- Cap. 113.55 - Spese postali (m.€ 5);
- Cap. 113.60 - Spese diverse connesse al funzionamento degli uffici (m.€ 465);
- Cap. 113.80 - Premi di assicurazione (m.€ 294);
- Cap. 113.85 - Spese di pubblicità - Legge 67/87 (m.€ 25);
- Cap. 113.95 - Spese legali, giudiziarie e varie (m.€ 399).

1.4 Titolo 1° - UPB 1.2 - Categoria 121 – Uscite per prestazioni istituzionali

Titolo I - UPB 1.2		
Cat. 121	*m.Euro*	
Preventivo 2019		7.752
Consuntivo 2019		7.393
Scostamento		**-359**

L'importo è determinato dalle prestazioni di terzi per la gestione dei servizi portuali (m.€ 1.941) dalle manutenzioni, riparazioni, pulizia e vigilanza delle parti comuni (m.€ 4.250), dalla manutenzione ordinaria dei canali portuali ed ausili alla navigazione (m.€ 951) e dalle spese promozionali e di propaganda (m.€ 251). Rispetto al preventivato si rileva una riduzione di m.€ 359 e rispetto allo scorso esercizio un aumento di m.€ 921.

Concorre a determinare l'aumento rispetto allo scorso esercizio quanto sostenuto a partire dal 2019 per servizi di utilities presso il Porto di Chioggia (m.€ 297) e quanto riconosciuto ad AsPO (m.€ 300) per le attività svolte dalla stessa ai sensi dell'Accordo di Programma ex art. 15 della L. 241/90 sottoscritto con CCIAA il 28 febbraio 2019.

L'importo delle spese promozionali comprende anche le spese sostenute per l'acquisto di spazi ai fini di comunicazione istituzionale nel rispetto dell'art. 41 del D.Lgs. 177/2005 (c.d. TUSMAR – Testo unico della radiotelevisione). Come indicato nella tabella che segue le somme destinate dall'Ente, per fini di comunicazione istituzionale, all'acquisto di spazi sui mezzi di comunicazione di massa, risultare complessivamente impegnate per almeno il 15 per cento a favore dell'emittenza privata televisiva locale e radiofonica locale operante nei territori dei Paesi membri dell'Unione europea e per almeno il 50 per cento a favore dei giornali quotidiani e periodici.

TIPOLOGIA DI COMUNICAZIONE	IMPEGNATO 2019	% SUL TOT.
SERVIZI EDITORIALI SU QUOTIDIANI E PERIODICI	**8.436,30**	77,57%
SERVIZI SUI MEDIA AUDIOVISIVI	**2.440,00**	22,43%

TOTALE SPESA 2019 COMUNICAZIONE IST.	**10.876,30**

1.5 Titolo 1° - UPB 1.2 - Categoria 122 - Trasferimenti passivi

Titolo I - UPB 1.2		
Cat. 122	*m.Euro*	
Preventivo 2019		1.672
Consuntivo 2019		1.588
Scostamento		**-84**

L'ammontare complessivo della categoria è relativo alle somme erogate a titolo di contributo alle società che svolgono attività connesse allo sviluppo dello scalo portuale (m.€ 273) nonché alle spese per la partecipazione a progetti europei, nazionali e regionali (m.€ 1.315). L'aumento di m.€ 209 rispetto al 2018 è determinato prevalentemente dalle maggiori spese sostenute per la partecipazione a progetti dell'UE.

1.6 Titolo 1° - UPB 1.2 - Categoria 123 – Oneri finanziari

Titolo I - UPB 1.2		
Cat. 123	*m.Euro*	
Preventivo 2019		900
Consuntivo 2019		850
Scostamento		**-50**

L'importo della categoria è determinato dagli interessi passivi sul mutuo B.I.I.S. in origine di 55,5 milioni di Euro (m.€ 539), sul mutuo CA.RI.GE in origine di 70 milioni (m.€ 304) e da altri interessi passivi e spese bancarie (m.€ 7).

1.7 Titolo 1° - UPB 1.2 - Categoria 124 – Oneri tributari

Titolo I - UPB 1.2		
Cat. 124	*m.Euro*	
Preventivo 2019		630
Consuntivo 2019		443
Scostamento		**-187**

L'ammontare si riferisce prevalentemente all'IRAP su retribuzioni e compensi per m.€ 417, all'IMU dovuta sulla vecchia sede dell'Autorità per m.€ 16 e all'IRES per m.€ 6.

1.8 Titolo 1° - UPB 1.2 - Categoria 126 – Uscite non classificabili in altre voci

Titolo I - UPB 1.2		
Cat. 126	*m.Euro*	
Preventivo 2019		4.791
Consuntivo 2019		4.747
Scostamento		**-44**

L'importo della categoria è relativo alle sentenze di condanna del Tribunale di Venezia al risarcimento dei danni da esposizione all'amianto del personale della ex Compagnia Lavoratori Portuali (m.€ 3.656), al versamento obbligatorio al bilancio dello Stato delle somme di cui all'art. 61 del DL 112/2008 - Legge 133/2008 (m.€ 98), delle economie di cui all'art. 6, comma 21 del DL 78 - Legge 122/2010 (m.€ 432) , all'art. 8,comma 3 del DL 95 - Legge 135/2012 (m.€ 374) e all'art. 50, comma 3 del DL 66/2014 - Legge 89/2014 (m.€ 187).
Rispetto al dato rilevato lo scorso esercizio si sottolinea l'aumento della spesa per risarcimenti di m.€ 1.483.

1.9 Titolo 1° - UPB 1.5 - Categoria 151 – Accantonamenti a fondi rischi ed oneri

Titolo I - UPB 1.5		
Cat. 151	*m.Euro*	
Preventivo 2019		100
Consuntivo 2019		-
Scostamento		**-100**

La categoria è composta dal capitolo 151.10 "accantonamenti a fondo oneri" istituito dal 2019 al fine di stanziare, ai sensi dell'art. 17, comma 15 bis legge 84/1994, la quota che si prevede di destinare con specifici provvedimenti per "sostenere l'occupazione, il rinnovamento e l'aggiornamento professionale degli organici dell'impresa o dell'agenzia fornitrice di manodopera" nonché le attività di "formazione professionale per la riqualificazione o la

riconversione e la ricollocazione del personale interessato in altre mansioni o attività sempre in ambito portuale" previste dall'art. 8, comma 3 bis legge 84/1994. Nel corso dell'esercizio non sono stati adottati provvedimenti per l'utilizzo delle disponibilità di tale fondo e pertanto lo stanziamento confluisce nella parte vincolata del risultato di amministrazione.

2) Spese in conto capitale

2.1 Titolo 2° - UPB 2.1 - Categoria 211 – Acquisizione di beni di uso durevole ed opere immobiliari

Titolo II - UPB 2.1		
Cat. 211	*m.Euro*	
Preventivo 2019		26.050
Consuntivo 2019		25.173
Scostamento		**-877**

La categoria comprende gli investimenti per interventi di acquisto, costruzione e trasformazione di opere portuali ed immobiliari, per sviluppo strategico del porto, manutenzione straordinaria e ristrutturazione di banchine, strade, piazzali e fabbricati, per escavi di canali ed accosti portuali e di smaltimento dei relativi fanghi. Nel complesso detti investimenti sono stati finanziati per m.€ 255 dall'Unione Europea mentre i rimanenti m.€ 24.918 rappresentano l'autofinanziamento dell'Ente.

L'impegnato è sostanzialmente in linea con la previsione (diminuzione di m.€ 877) mentre dal confronto con il precedente esercizio emerge una notevole riduzione complessiva degli investimenti pari a m.€ 91.258 legata alla sostanziale assenza nell'esercizio di uscite per opere impegnate a fronte di specifici finanziamenti da parte dello stato pari a m.€ 74.861 nel 2018.

Per una analisi completa degli investimenti e delle fonti di finanziamento si rimanda all'apposito elenco (parte IV) ed al commento della Direzione Tecnica (parte III) – del presente documento.

2.2 Titolo 2° - UPB 2.1 - Categoria 212 – Acquisizione di immobilizzazioni tecniche

Titolo II - UPB 2.1		
Cat. 212	*m.Euro*	
Preventivo 2019		1.105
Consuntivo 2019		353
Scostamento		**-752**

L'ammontare è determinato dall'acquisto di mobili e macchine per ufficio (m.€ 31), di autoveicoli necessari all'espletamento di servizi istituzionali di tutela della sicurezza all'interno degli scali del Sistema Portuale (m.€ 4) e dalla realizzazione di progetti di studio e dall'acquisto di software (m.€ 318) in parte (m.€ 80) finanziati da CCIAA come da accordo di programma stipulato ai sensi dell'art. 15 della L. 241/1990 per la realizzazione di una attività di ricerca e di analisi sul ruolo e sull'impatto economico e occupazionale dei porti di Venezia e Chioggia nell'economia regionale.

2.4 Titolo 2° - UPB 2.1 - Categoria 214 – Concessioni di crediti ed anticipazioni

Titolo II - UPB 2.1		
Cat. 214	*m.Euro*	
Preventivo 2019		144
Consuntivo 2019		144
Scostamento		**0**

L'importo, come preventivato, è determinato dall'ammontare della dotazione della cassa interna erogata ad inizio anno per far fronte alle minute spese (m.€ 10), dai depositi cauzionali versati a terzi (m.€ 17) e dal prestito concesso a Chioggia Terminal Crociere Srl (m.€ 117) il cui recupero è stato accertato al capitolo 214.40 delle entrate.

2.5 Titolo 2° - UPB 2.1 - Categoria 215 – Indennità di anzianità e similari al personale cessato dal servizio

Titolo II - UPB 2.1		
Cat. 215	*m.Euro*	
Preventivo 2019		1.065
Consuntivo 2019		952
Scostamento		**-113**

Si tratta delle somme corrisposte al personale a titolo di T.F.R., di quelle versate all'INPS a seguito della riforma della previdenza complementare ed ai fondi pensione oltre alla quota da corrispondere alla Società di Assicurazione a titolo di rivalutazione del fondo accantonato fino al 2006. Si ricorda che le somme corrisposte a titolo di TFR al personale, sono state recuperate, per m.€ 343 (esercizi sino al 2007) dalla stessa Società di Assicurazione che ne gestisce il fondo e per m.€ 279 (esercizi successivi) dall'INPS, (cfr. cap. 214.50 delle entrate).

2.6 Titolo 2° - UPB 2.2 - Categoria 221 – Rimborsi di mutui

Titolo II - UPB 2.2		
Cat. 221	*m.Euro*	
Preventivo 2019		13.645
Consuntivo 2019		8.645
Scostamento		**-5.000**

Nella categoria è iscritto il rimborso della quota capitale dei mutui gravanti sulle risorse proprie dell'Ente. Oltre al rimborso ordinario dei mutui derivante dal corrispondente piano di ammortamento (m.€ 3.645) nel 2019 è stato effettuato un'ulteriore rimborso anticipato degli stessi per m.€ 5.000 accelerandone pertanto l'estinzione. Lo scostamento di m.€ 5.000 rispetto al preventivato va ricondotto esclusivamente al mancato utilizzo dell'anticipazione a breve prevista dalla convenzione in essere con l'Istituto Cassiere.

2.7 Titolo 3° - Partite di Giro

Titolo III - UPB 3.1		
Cat. 311	*m.Euro*	
Preventivo 2019		6.065
Consuntivo 2019		4.781
Scostamento		**-1.284**

Per quanto riguarda le voci di questa categoria si rimanda a quanto già riferito nell'esame delle entrate dove l'ammontare trova analoga corrispondenza.

CASSA

CASSA	
Saldo cassa al 1.1.2019	**63.091.428**
ENTRATE	
Da trasferimenti correnti	425.533
Da entrate diverse	48.300.663
Da alienazione di beni patrimoniali e riscossione di crediti	12.073.311
Da trasferimenti in c.to capitale	2.343.904
Da accensione di prestiti	0
Da partite di giro	5.532.958
Totale entrate	***131.767.797*** **(*)**
USCITE	
Di funzionamento	8.243.146
Per interventi diversi	12.200.061
Per trattamenti di quiescenza, integrativi e sostitutivi	0
Per investimenti	32.635.449
Per oneri comuni	8.644.562
Per partite di giro	5.289.374
Totale uscite	***67.012.593***
Saldo cassa al 31.12.2019	**64.755.204**
(*) Incluso saldo iniziale	

La cassa si chiude con un saldo finale di **€ 64.755.204** rispetto ad un saldo di apertura di **€ 63.091.428** con un aumento di **€ 1.663.776.**

Dal lato delle uscite il saldo rispecchia maggiori pagamenti per m.€ 6.228 rispetto al 2018 derivanti prevalentemente dal parziale rimborso anticipato dei mutui a valere sulle risorse dell'ente di 5 milioni di euro

Anche nelle entrate si riscontrano maggiori incassi rispetto al precedente esercizio per m.€ 13.247 dovuti prevalentemente al recupero del credito concesso alla controllata Venice Newport Container & Logistics Spa di 10,5 milioni di euro ed all'incasso del Fondo IVA - annualità 2017 pari a 2,3 milioni di euro.

RESIDUI

Al 31.12.2019 i residui attivi ammontano ad **€ 172.077.633** ed i passivi ad **€ 225.360.367** con un saldo negativo di **€ 43.882.734**.

Nel corso del 2019 l'azione di cancellazione di residui attivi e passivi non più esigibili ha inciso positivamente sull'avanzo di amministrazione per complessivi € 2.403.507 e il loro ammontare fa registrare una riduzione rispetto a quello dei residui iniziali, sia per quanto riguarda gli attivi che i passivi, rispettivamente di € 12.200.764 e di € 5.975.244.

Dal lato delle entrate la riduzione deriva prevalentemente dall'incasso del Fondo IVA annualità 2017 (2,3 milioni di euro) e dal recupero del credito concesso alla controllata Venice Newport Container & Logistics Spa (10,5 milioni di euro).

Dal lato delle spese incide sulla riduzione il pagamento dell'indennità riconosciuta a fronte dell'esproprio dell'area Montesyndial.

Si sottolinea infine che il saldo negativo della gestione dei residui pari a complessivi m.€ 43.883 risulta interamente coperto dal saldo finale di cassa di m.€ 64.755.

Nel prospetto seguente viene analizzato lo sviluppo dei residui nel 2019, considerato che, tra gli allegati al Bilancio Finanziario, vengono riportate le variazioni nel loro dettaglio.

RESIDUI	(Valori in migliaia di Euro)					
	Iniziali	Inc/pag	Variaz.	Riman.	Form. 2019	Finali
ENTRATE						
Da trasferimenti correnti	1.502	277	-90	1.135	806	1.941
Da entrate diverse	15.161	6.076	-109	8.976	6.896	15.872
Da alienazione di beni patrimoniali e riscossione di	10.534	10.503	0	31	196	227
Da trasferimenti in c.to capitale	155.242	2.328	0	152.914	319	153.233
Da accensione di prestiti	0	0	0	0	0	0
Da partite di giro	1.839	1.057	-282	500	305	805
Totale	**184.278**	**20.241**	**-481**	**163.556**	**8.522**	**172.078**
USCITE						
Di funzionamento	2.511	811	-32	1.668	1.421	3.089
Per interventi diversi	6.838	3.438	-557	2.843	6.259	9.102
Per trattamenti di quiescenza, integrativi e sostitutivi	0	0	0	0	0	0
Per investimenti	220.095	30.508	-2.012	187.575	24.494	212.069
Per oneri comuni	0	0	0	0	0	0
Per partite di giro	1.892	1.185	-283	424	676	1.100
Totale uscite	**231.336**	**35.942**	**-2.884**	**192.510**	**32.850**	**225.360**

Allegati

Al Rendiconto Finanziario

ANALISI INVESTIMENTI ANNO 2019

Imp.	Descrizione	Importo
Capitolo 211.10		
2019~3	MANUT.FABBRICATI DEMANIALI 2018-2020 2/3	183.463,22
2019~4	RFI SPA - PARCO FERROVIARIO 3/10 - 2019	120.000,00
2019~63	PROGETTAZIONE ESECUTIVA "RISTRUTTURAZIONE ED ADEGUAMENTO DEL FABBRICATO 358-359"	37.026,00
2019~1203	SERVI DI INGEGNERIA SISTEMAZIONE RETE FOGNARIA ZONA DI PORTO MARGHERA	11.752,00
2019~1204	SERVI DI INGEGNERIA SISTEMAZIONE RETE FOGNARIA ZONA DI PORTO MARGHERA	25.979,20
2019~1991	INDAGINI DIAGNOSTICHE INTEGRATIVE DEL PONTE SCOMENZERA A VENEZIA	27.450,00
2019~2204	LAVORI DI REVISIONE DI N°2 DEVIATOI FERROVIARI, PORTO DI VENEZIA	39.774,00
2019~2236	TERMINAL CROCIERE IN LOCALITÀ S. NICOLÒ, LIDO DI VENEZIA – REDAZIONE DI UNO STUDIO DI FATTIBILITÀ	41.392,00
2019~2237	TERMINAL CROCIERE PRESSO LO SCALO DI VAL DA RIO, PORTO DI CHIOGGIA – REDAZIONE DI UNO STUDIO DI FATTIBILITÀ	41.080,00
2019~3018	INCARICO PER LA PROGETTAZIONE ALL'ADEGUAMENTO DELLA RETE DI SMALTIMENTO ACQUE METEORICHE IN VIA DEI SALI	1.592,07
2019~3110	RIPRISTINO BANCHINA M4 PRESSO IL PORTO DI CHIOGGIA – SCALO DEI SALONI – BACINO DI MARITTIMA	29.700,00
2019~3112	ASSISTENZA MEDIANTE IMBARCAZIONI PER INDAGINI DIAGNOSTICHE E RILIEVO DEI MANUFATTI PONTE SCOMENZERA	4.200,00
2019~3190	MANUTENZIONE STRAORDINARIA DELLE FACCIATE DEL FABBRICATO DEMANIALE 806, UBICATO IN DORSODURO	9.960,00
2019~3191	MANUTENZIONE STRAORDINARIA DELLA COPERTURA DEL FABBRICATO DEMANIALE 806, UBICATO IN DORSODURO	10.942,00
2019~3511	MANUTENZIONE STRAORDINARIA DEL MANTO DI COPERTURA DEL FABBRICATO 17 – S.MARTA - VENEZIA.	19.864,00
2019~3736	VERIFICA STATICA CAVANA VVF CANALE SCOMENZERA A VENEZIA.	10.192,00
2019~3752	ASSISTENZA AL RUP PER VALUTAZIONE PROGETTAZIONE ESECUTIVA PROGETTO EDIFICIO B COMPENDIO EX MONOPOLI-TABACCHI.	18.720,00
2019~3753	ESECUZIONE DI INDAGINI GEOGNOSTICHE PRESSO IL PONTE SCOMENZERA A VENEZIA	2.500,00
2019~3840	LAVORI DI MANUTENZIONE STRAORDINARIA DI QUOTA PARTE DEL FABBRICATO DEMANIALE 37	10.905,00
2019~4041	FORNITURA E POSA 4 LUCI DI SEGNALAMENTO SULLE OPERE PROVVISIONALI DEL PONTE MOLIN A S. BASILIO-VENEZIA.	3.524,00
2019~4169	VERIFICA DELLA SICUREZZA DELLE STRUTTURE DEL PONTE MOLIN A SAN BASILIO - VENEZIA.	6.240,00
2019~4170	VERIFICA DELLA SICUREZZA DELLE STRUTTURE DEL PONTE MOLIN A SAN BASILIO - VENEZIA.	20.000,00
2019~4178	ESTENSIONE DEL SERVIZIO DI ESECUZIONE INDAGINI GEOGNOSTICHE PRESSO IL PONTE SCOMENZERA A VENEZIA.	1.000,00
2019~4182	MANUTENZIONE STRAORDINARIA, CONSOLIDAMENTO STRUTTURALE E ADEGUAMENTO FUNZIONALE DEL PONTE NICOLÒ	20.800,00
2019~4206	MANUTENZIONE E ADEGUAMENTO DELLE STRUTTURE DEL PARCHEGGIO MOTO LUNGO LA SR11 A VENEZIA	99.190,37
2019~4366	AFFIDAMENTO DI LAVORI URGENTI IL RIPRISTINO DELLA NORMALE FUNZIONALITÀ DI ALCUNI SCAMBI E TRONCHI FERROVIARI	73.866,21
2019~4811	LAVORI DI FORNITURA E INSTALLAZIONE RETI DI PROTEZIONE ANTICALCINACCI PRESSO PONTE SCOMENZERA A VENEZIA.	16.204,00
2019~4812	SERVIZIO TECNICO DI CARATTERIZZAZIONE DINAMICA SOLLECITAZIONE DEGLI STRALLI PONTE SUL CANALE INDUSTRIALE OVEST	20.048,00
2019~5151	PROGETTO DI FATTIBILITÀ, PONTE FERROVIARIO COMPLETAMENTO SISTEMA FERROVIARIO PORTUALE PROGETTO NEWBRAIN	29.120,00
2019~5286	MONITORAGGIO CEDIMENTI VIADOTTO RILEVATI A MALCONTENTA FINO ALLA STABILIZZAZIONE DEGLI STESSI.	624,00
2019~5445	PROGETTAZIONE ESECUTIVA INTERVENTO DEMOLIZIONE E RICOSTRUZIONE DEL PONTILE ESISTENTE PRESSO MAGAZZINO 48	22.360,00
2019~5446	AREA "EX PLATEA LAVAGGIO" C/O IL PORTO DI VENEZIA ESECUZIONE DI UN RILIEVO TOPOGRAFICO PLANO-ALTIMETRICO	8.788,00
2019~5555	INTERVENTO DI RIPRISTINO DI UNA PORZIONE DI RETE IDRICA, RELATIVA ALL'IMPIANTO ANTINCENDIO DEI MAGAZZINI 956-958	39.500,00
2019~5558	ESECUZIONE DI UN RILIEVO CELERIMETRICO PLANO-ALTIMETRICO DELLE AREE DEMANIALI PORTUALI DI VENEZIA	10.400,00
2019~5588	SERVIZIO TECNICO DI PROGETTAZIONE SISTEMA STRUTTURALE PER L'ISPEZIONE INTERNA PONTE STRALLATO A MARGHERA	15.652,00
2019~5646	APPALTO DEI LAVORI, PER L'ANNO 2019, DI MANUTENZIONE STRAORDINARIA DEGLI IMPIANTI FERROVIARI DEMANIALI	300.000,00
2019~5664	AFFIDAMENTO DEL SERVIZIO ARCHITETTONICO/INGEGNERISTICO INERENTE LA REDAZIONE DI UN MASTERPLAN	41.288,00
2019~5888	LAVORI DI FORNITURA ED INSTALLAZIONE RETI DI PROTEZIONE ANTICALCINACCI PRESSO IL PONTE SCOMENZERA A VENEZIA.	1.560,00
2019~6029	RIFACIMENTO IMPIANTI DI ILLUMINAZIONE NELL'AREA DI S. ANDREA-S. MARTA-S. BASILIO	12.480,00
2019~6158	RIPRISTINO DI UN TRATTO DI BANCHINA M4 PRESSO IL PORTO DI CHIOGGIA – SCALO DEI SALONI	9.050,00
2019~6159	INDAGINI AMBIENTALI PER CENSIMENTO MCA C/O FABBRICATI PORTO DI CHIOGGIA (VE).	11.800,00
2019~6200	AFFIDAMENTO DEL SERVIZIO DI ASSISTENZA MEDIANTE IMBARCAZIONI PER POSA DI RETI ANTICALCINACCI PONTE SCOMENZERA	1.800,00
2019~6537	PROGETTAZIONE ESECUTIVA COORDINAMENTO SICUREZZA MANUTENZIONE STRAORDINARIA, PONTE DI V. MAESTRI DEL LAVORO	28.600,00
2019~6794	PROGETTO DI FATTIBILITÀ TECNICA ED ECONOMICA PER INTERVENTI ADEGUAMENTO DELLE SPONDE NEL BACINO DI EVOLUZIONE	2.240,00
2019~7048**	AFFIDAMENTO DEL SERVIZIO DI PROGETTAZIONE NUOVO PONTE FERROVIARIO PROGETTO CEF	510.000,00
2019~7066	REDAZIONE DI UNO STUDIO DI FATTIBILITÀ PER BONIFICA E RECUPERO FUNZIONALE DEL FABBRICATO DEMANIALE 900	34.944,00
2019~7182	COLLEGAMENTO TRA VIA DELL'ELETTRICITA' E LA SR.11 - MAGGIORI PRESTAZIONI PER COLLAUDO TECNICO AMMNISTRATIVO.	5.200,00
2019~7256	MANUTENZIONE STRAORDINARIA DEL MANTO DI COPERTURA DEL FABBRICATO 17 - S.MARTA - VENEZIA	330.000,00
2019~7257	RISTRUTTURAZIONE ED ADEGUAMENTO DEL FABBRICATO 358-359, SEDE DELLA POLIZIA DI FRONTIERA	650.000,00
2019~7258	LAVORI DI MANUTENZIONE STRAORDINARIA, CONSOLIDAMENTO STRUTTURALE E ADEGUAMENTO FUNZIONALE DEL PONTE NICOLÒ D	978.000,00
2019~7261	MANUTENZIONE STRAORDINARIA, STRUTTURALE E ADEGUAMENTO FUNZIONALE PONTE DI VIA MAESTRI DEL LAVORO	800.000,00
2019~7264	INTERVENTI DI MANUTENZIONE STRUTTURALE E ADEGUAMENTO STATICO SUI PONTI STRADALI DENOMINATI PONTE SCOMENZERA	996.000,00
2019~7265	INTERVENTI DI MANUTENZIONE STRUTTURALE E ADEGUAMENTO STATICO SUI PONTI STRADALI DENOMINATI PONTE SCOMENZERA	600.000,00
2019~7266	INTERVENTI DI MANUTENZIONE STRUTTURALE E ADEGUAMENTO STATICO SUI PONTI STRADALI DENOMINATI PONTE SCOMENZERA	404.000,00
2019~7462	INTERVENTI DI ADEGUAMENTO DELL'IMPIANTISTICA DI MEDIA E BASSA TENSIONE NELLE CABINE 1-2-5-6-9-13	200.000,00
2019~7498	ADEGUAMENTO E VALORIZZAZIONE AGLI USI PORTUALI DEL COMPENDIO "EX MONOPOLI E TABACCHI" AL MOLO SALI	760.000,00
	Totale cap. 211.10	**7.710.770,07**
Capitolo 211.20		
2019~1470	REDAZIONE PROGETTO DI FATTIBILITÀ ADEGUAMENTO DELLE SPONDE NEL BACINO DI EVOLUZIONE N.1, 2 E 3	41.496,00
2019~1755	RILIEVO TOPOBATIMETRICO DELLA CASSA DI COLMATA DEL MOLO SALI	3.700,00
2019~1759	ESCAVO DEL FONDALE DELLA MARITTIMA FRONTE BANCHINA PIAVE AL PORTO DI VENEZIA	36.000,00
2019~2060	INDAGINI GEOTECNICHE PRESSO IL CANALE INDUSTRIALE NORD, MOLO SALI, PORTO COMMERCIALE DI MARGHERA	31.576,00
2019~2189	MANUTENZIONE SPONDA CANALE SCOMENZERA	148.532,20

2019~4150	VALUTAZIONE DELLO STATO DI CONSISTENZA SPONDA NORD DEL CANALE INDUSTRIALE SUD A MARGHERA-VENEZIA	40.067,81
2019~4303	INTEGRAZIONE AFFIDAMENTO DEL SERVIZIO DI INDAGINI GEOTECNICHE PRESSO IL CANALE INDUSTRIALE NORD, MOLO SALI	12.500,00
2019~4368	MANUTENZIONI DI ESCAVO DEL CANALE DI GRANDE NAVIGAZIONE MALAMOCCO-MARGHERA	0,00
2019~4771	MANUTENZIONI DI ESCAVO DEL CANALE DI GRANDE NAVIGAZIONE MALAMOCCO-MARGHERA	1.060.000,00
2019~5992	MESSA IN SICUREZZA DI UN TRATTO DELLA SCARPATA NORD DEL CANALE INDUSTRIALE NORD AL PORTO DI VENEZIA.	39.560,00
2019~6154	RILIEVO AEROFOTOGRAMMETRICO CON DRONE APR (AEROMOBILE A PILOTAGGIO REMOTO)PRESSO BARENA PIOVEGO	5.150,00
2019~6155	LAVORI IN SOMMA URGENZA PER L'ESCAVO DI UN TRATTO DEL CANALE MALAMOCCO MARGHERA	263.700,00
2019~6156	LAVORI IN SOMMA URGENZA PER L'ESCAVO DI UN TRATTO DEL CANALE MALAMOCCO MARGHERA	16.300,00
2019~6201	AFFIDAMENTO DEL SERVIZIO DI INDAGINE SUL PALANCOLATO IN ACCIAIO PRESSO IL MOLO SALI A MARGHERA - VENEZIA.	17.800,00
2019~6912	MANUTENZIONE RIPRISTINO PER LA PROTEZIONE CONSERVAZIONE REALIZZARSI NELLE AREE DI BORDO DEL CANALE MALAMOCCO	639.293,23
2019~6913	MANUTENZIONE E RIPRISTINO PER PROTEZIONE E CONSERVAZIONE DA REALIZZARSI NELLE AREE DI BORDO CANALE MALAMOCCO	204.506,77
2019~7037	INCARICO DI COORDINATORE SICUREZZA IN FASE DI PROGETTAZIONE SPONDA NORD DEL CANALE INDUSTRIALE NORD	1.872,00
2019~7038	INCARICO DI COORDINATORE SICUREZZA IN FASE DI PROGETTAZIONE SPONDA NORD DEL CANALE INDUSTRIALE NORD	240,00
2019~7673	ACCORDO QUADRO PER ESCAVO DEI CANALI PORTUALI DI GRANDE NAVIGAZIONE AL PORTO DI VENEZIA ED AL PORTO DI CHIOGGIA	4.765.000,00
2019~7675	ACCORDO QUADRO PER ESCAVO DEI CANALI PORTUALI DI GRANDE NAVIGAZIONE AL PORTO DI VENEZIA ED AL PORTO DI CHIOGGIA	33.800,00
2019~7676	ACCORDO QUADRO PER ESCAVO DEI CANALI PORTUALI DI GRANDE NAVIGAZIONE AL PORTO DI VENEZIA ED AL PORTO DI CHIOGGIA	701.200,00
2019~8286	CONFERIMENTO SEDIMENTI ESCAVO CANALI PORTUALI DI GRANDE NAVIGAZIONE AL PORTO DI VENEZIA ED AL PORTO DI CHIOGGIA	9.400.000,00
	Totale cap. 211.20	**17.462.294,01**

Capitolo 212.20

2019~2782	ACQUISTO AUTOVETTURA (PICK-UP) - MAGGIOR SPESA DEC. N. 131/2019	3.637,91
	Totale cap. 212.20	**3.637,91**

Capitolo 212.50

2019~263	ELABORAZIONE DELLA REVISIONE DELL'ANALISI DI RISCHIO RELATIVA ALL'AREA "EX MONOPOLI"	1.522,56
2019~401	RINNOVO PEC PER STAFF DEL PRESIDENTE E DEL SEGRETARIO GENERALE	91,50
2019~463 *	ELABORAZIONE DI STUDIO-ANALISI "OSSERVATORIO SULL' IMPATTO ECONOMICO DEL PORTO DI VENEZIA	48.190,00
2019~558	ACQUISTO CERTIFICATO SSL	87,84
2019~2017	PERSONALIZZAZIONE SOFTWARE PORTALE HR INFINITY	14.640,00
2019~2767	ACQUISTO LICENZE ORACLE DATABASE ENTERPRISE EDITION	75.444,73
2019~3950	MANUTENZIONE E HOSTING DEL SITO WEB ISTITUZIONALE DEDICATO ALLA PUBBLICAZIONE DI INFORMAZIONI.	6.100,00
2019~4004 *	AFFIDAMENTO DEL SERVIZIO DI ELABORAZIONE DI STUDIO-ANALISI "OSSERVATORIO SULL' IMPATTO SOCIALE DEL PORTO DI VENEZIA	48.190,00
2019~4300	ANALISI CARICHI DI LAVORO.	32.940,00
2019~4764	SERVIZIO TECNICO DI ANALISI DATI OTTENUTI DAL MONITORAGGIO DEL TIRO SULLA BITTA 71 AL PORTO DI MARITTIMA - VENEZIA.	24.960,00
2019~4813	RINNOVO PLURIENNALE LICENZA DIKE 6 PRO	59,78
2019~5292	REDAZIONE DI UNO STUDIO FINALIZZATO A VERIFICARE LE ESTERNALITÀ DEL TRAFFICO CROCIERISTICO	24.400,00
2019~5835	ATTIVITÀ DI ASSISTENZA TECNICA PER REDAZIONE DEL DOCUMENTO DI PIANIFICAZIONE ENERGETICO AMBIENTALE DI ADSP MAS.	34.500,00
2019~7965	ACQUISTO N. 1 LICENZA ORACLE DATABASE STANDARD EDITION 1 PROCESSORE.	6.710,00
	Totale cap. 212.50	**317.836,41**

Totale complessivo	**25.494.538,40**

Fonti di finanziamento:

	Finanziato	*Impegnato*
CCIAA - Accordo di programma 08/09/2019 ex art. 15 L. 241/90	**80.000,00**	
* *Imp. 463 - ELABORAZIONE DI STUDIO-ANALISI "OSSERVATORIO SULL' IMPATTO ECONOMICO DEL PORTO DI VENEZIA*		48.190,00
* *Imp. 4004 - ELABORAZIONE DI STUDIO-ANALISI "OSSERVATORIO SULL' IMPATTO ECONOMICO DEL PORTO DI VENEZIA*		48.190,00
		96.380,00
Commissione Europea - INEA - ***Progetto CEF Veneto Intermodal***	**255.000,00**	
** *Imp. 7048 -AFFIDAMENTO DEL SERVIZIO DI PROGETTAZIONE NUOVO PONTE FERROVIARIO PROGETTO CEF*		510.000,00
		510.000,00

Situazione Economica di derivazione finanziaria

CONSUNTIVO ECONOMICO ESERCIZIO 2019

(Decreto Interministeriale 16.6.1980)

PARTE PRIMA
Entrate e Spese finanziarie correnti

RICAVI		COSTI	
Totale Entrate (Titolo I°) effettive del Rendiconti finanziario	50.074.652	Totale Spese (Titoli I°) effettive del Rendiconto finanziario	23.874.568
Totale parte prima	**50.074.652**	**Totale parte prima**	**23.874.568**

PARTE SECONDA
Entrate e Spese che non danno luogo a movimenti finanziari

A)	Risconti passivi iniziali	1.199.481	A)	Risconti attivi iniziali	0
A1)	Rimanenze finali	0	A1)	Rimanenze iniziali	0
B)	Prod. interne (ecc. 5% manut.)	0	B)	Oneri in natura per prod. nette	0
C)	Trasferimenti attivi in natura	0	C)	Trasferimenti passivi in natura	0
			D)	Quote amm.to e deperimento	16.113.428
				di cui: - immobili e impianti	*4.084.510*
				- attrezz./macchinari	*13.306*
				- mobili e macchine d'uff.	*59.756*
				- diversi	*11.955.856*
			E)	Svalutazioni e deprezzamenti	65.580
			F)	Altri accantonamenti (amm. fin.)	100.000
			G)	Quote di T.F.R.	322.660
			G1)	Contributi L. 336/70	0
			H)	Variaz. patrimoniali straordinarie	920.097
D)	Variazioni patrimoniali straordinarie	1.039.914		di cui: - sopravv. passive	*920.097*
	di cui: - sopravvenienze attive	*1.039.814*		- insussistenze dell'attivo	
	- insussistenze del passivo	*0*		- minusvalenze	*0*
	- plusvalenze	*100*			
			I)	Variaz. dei residui di parte corrente:	198.525
E)	Variaz. dei residui di parte corrente:	589.258		di cui: - maggiori residui passivi	*0*
	di cui: - minori residui passivi	*589.258*		- minori residui attivi	*198.525*
	- maggiori residui attivi	*0*			
			L)	Risconti passivi finali	806.132
F)	Risconti attivi finali	0			
G)	Contributi in c.to capitale	335.000	M)	Giro contributi in c.to capitale	335.000
	Totale parte seconda	**3.163.653**		**Totale parte seconda**	**18.861.423**
	Totale generale	**53.238.305**		**Totale generale**	**42.735.990**
	Perdita di esercizio			**Utile di esercizio**	**10.502.315**
	Totale a pareggio	**53.238.305**		**Totale a pareggio**	**53.238.305**

CONSUNTIVO ECONOMICO ESERCIZIO 2019

di derivazione finanziaria

				Anno corrente	Anno precedente
A)		ENTRATE CORRENTI			
	1	Entrate derivanti da vendita di beni e servizi	+	-	-
	2	Entrate derivanti da proventi patrimoniali/demaniali	+	24.244.185	23.331.442
	3	Entrate da trasferimenti correnti	+	25.295.085	25.838.983
	4	Altre entate	+	535.382	896.195
	5	**TOTALE (A)**	**+**	**50.074.652**	**50.066.620**
B)		SPESE CORRENTI			
	6	Spese per gli organi istituzionali	-	395.720	375.765
	7	Oneri per il personale in attività	-	6.368.448	6.522.797
	8	Spese per acquisti di beni e servizi	-	2.088.770	1.920.447
	9	Oneri finanziari	-	850.123	887.311
	10	Oneri diversi di gestione	-	12.662.004	10.054.306
	11	**TOTALE (B)**	**-**	**22.365.065**	**19.760.625**
	12	***DIFFERENZA (A-B)***	+/-	***27.709.587***	***30.305.995***
C)		AMMORTAMENTI E SVALUTAZIONI			
	13	Ammortamento immobilizzazioni materiali	-	4.157.572	4.175.643
	14	Ammortamento immobilizzazioni immateriali	-	11.955.856	11.456.223
	15	Trattamento di fine rapporto	-	322.660	319.697
	16	Svalutazione crediti	-	65.580	117.751
	17	Accantonamento rischi diversi	-	100.000	-
	18	**TOTALE (C)**	**-**	**16.601.668**	**16.069.313**
D)		PROVENTI ED ONERI STRAORDINARI			
	19	Plusvalenze patrimoniali	+	100	1.700
	20	Sopravvenienze attive	+	-	-
	21	Proventi straordinari	+	1.430.547	764.522
	22	Contributi c/ capitale	+	335.000	74.861.411
	23	*Totale Proventi Straordinari*	+	*1.765.647*	*75.627.633*
	24	Minusvalenze patrimoniali	-	-	1.540
	25	Sopravvenienze passive	-	920.097	14.321
	26	Storno Contributi c/ capitale	-	335.000	74.861.411
	27	Oneri straordinari	-	1.090.862	1.090.862
	28	*Totale Oneri Straordinari*	-	*2.345.959*	*75.968.134*
	29	**TOTALE (D)**	**+/-**	**-580.312**	**-340.500**
E)		RETTIFICHE DI VALORE			
	30	Costi da Capitalizzare	+	0	0
	31	Entrate prec. esercizi di competenza esercizio corrente	+	1.199.481	1.228.992
	32	Uscite prec. esercizi di competenza esercizio corrente	-	0	0
	33	Entrate accertate di competenza esercizi successivi	-	-806.132	-1.199.481
	34	Uscite accertate di competenza esercizi successivi	+	0	0
	35	Variazione magazzino scorte	+/-	0	0
	36	**TOTALE (E)**	**+/-**	**393.349**	**29.511**
	37	***TOTALE PRIMA DELLE IMPOSTE (A-B-C+/-D+/-E)***	**+/-**	***10.920.955***	***13.925.693***
	38	Imposte di esercizio	-	418.640	423.641
	39	**AVANZO/DISAVANZO ECONOMICO**		**10.502.315**	**13.502.052**

Conto Economico

e

Stato Patrimoniale

(Mod. previsti dagli art. 38, comma 1 e 39, comma 1 del Regolamento di Amministrazione e Contabilità secondo le disposizioni contenute nel codice civile per quanto applicabili)

mod. C.E.(previsto dall'art. 38, comma 1)

CONTO ECONOMICO

RISULTATI DIFFERENZIALI	Consuntivo 2019		Consuntivo 2018	
	PARZIALI	TOTALI	PARZIALI	TOTALI
A) VALORE DELLA PRODUZIONE				
1) Proventi e corrispettivi per la produzione delle prestazioni e/o servizi*		1.140.499		1.106.499
2) Variaz. delle rimanenze dei prodotti in corso di lavoraz. semilavorati e finiti				
3) Variazioni dei lavori in corso su ordinazione				
4) Incrementi di immobilizzazioni per lavori interni				
5) Altri ricavi e proventi, con separata indicaz. contributi di competenza dell'es.		49.323.520		48.989.016
a) Tasse portuali	22.989.794		23.633.534	
b) Concessioni demaniali	24.548.551		23.274.647	
c) Contributi c.to esercizio	954.910		919.648	
d) Recuperi oneri di personale	11.054		11.072	
e) Recuperi spese diverse	497.611		862.351	
f) Ricavi e proventi diversi	321.600		287.764	
Totale valore della produzione (A)		**50.464.018**		**50.095.515**
B) COSTI DELLA PRODUZIONE				
6) per materie prime, sussidiarie, consumo e merci**		41.200		64.309
7) per servizi**		10.225.507		8.998.962
8) per godimento beni di terzi**		119.645		107.862
9) *per il personale***		*6.695.070*		*6.843.426*
a) salari e stipendi	4.743.001		4.898.207	
b) oneri sociali	1.252.654		1.263.065	
c) trattamento di fine rapporto	322.660		319.697	
d) trattamento di quiescenza e simili	-		-	
e) altri costi	376.755		362.457	
10) *Ammortamenti e svalutazione*		16.179.008		15.749.616
a) ammortamento delle immobilizzazioni immateriali	11.955.856		11.456.223	
b) ammortamento delle immobilizzazioni materiali	4.157.572		4.175.643	
c) altre svalutazioni delle immobilizzazioni	-		-	
d) svalutazione dei crediti compresi nell'attivo circolante	65.580		117.751	
11) Variazioni rimanenze (+/-)		-		-
12) Accantonamenti per rischi		-		-
13) Altri accantonamenti		100.000		-
14) Diversi di gestione		4.760.143		3.179.385
Totale Costi (B)		**38.120.572**		**34.943.559**
DIFFERENZA TRA VALORE E COSTI DELLA PRODUZIONE (A - B)		**12.343.446**		**15.151.956**
C) PROVENTI E ONERI FINANZIARI				
15) Proventi da partecipazioni		-		-
16) *Altri proventi finanziari*		*3.982*		*616*
a) di crediti iscritti nelle immobilizzazioni	-		-	
b) di titoli iscritti nelle immobilizzazioni che non costituiscono partecipazioni	-		-	
c) di titoli iscritti nell'attivo cricolante che non costituiscono partecipazioni	-		-	
d) proventi diversi dai precedenti	3.982		616	
17) Interessi e altri oneri finanziari		850.123		887.311
17-bis) Utili e perdite su cambi		-		-
Totale proventi ed oneri finaziari (15 + 16 -17)		**- 846.141**		**- 886.695**
D) RETTIFICHE DI VALORE DI ATTIVITA' FINANZIARIE				
18) *Rivalutazioni*		-		-
a) di partecipazioni	-		-	
b) di immobilizzazioni finaziarie	-		-	
c) di titoli iscritti nell'attivo circolante	-		-	
19) *Svalutazioni*		-		-
a) di partecipazioni	-		-	
b) di immobilizzazioni finaziarie	-		-	
c) di titoli iscritti nell'attivo circolante	-		-	
Totale rettifiche di valore	-	-	-	-
E) PROVENTI E ONERI STRAORDINARI				
20) proventi, con separata indicazione delle plusvalenze da alienazioni i cui ricavi non sono iscrivibli al n.5)		1.430.647	-	766.222
a) alienazioni i cui ricavi non sono iscrivibili al n. 5)	100		1.700	-
21) oneri straordinari, con separata indicazioni delle minusvalenze da alienazioni i cui effetti contabili non sono iscribibili al n.14)		-2.397.730	-	-1.860.498
22) sopraw. attive ed insussist. del passivo derivanti dalla gestione dei residui		589.258		822.220
23) sopraw. passive ed insussist.dell'attivo derivante dalla gestione dei residui		-198.525		-67.512
Totale delle partite straordinarie		**-576.350**		**-339.568**
Risultato prima delle imposte (A - B +- C +- D +- E)		**10.920.955**		**13.925.693**
Imposte dell'esercizio		418.640		423.641
Avanzo/Disavanzo/Pareggio Economico		**10.502.315**		**13.502.052**

* Entrate correnti depurate dei proventi finanziari: lett. C) e dei proventi straordinari (di natura finanziaria): lett. D)

** Uscite correnti depurate degli oneri finaziari: lett. C) e degli oneri straodinari (di natura finanziaria): lett. D)

mod. RICLASSECO (previsto dall'art. 38, comma 1)

QUADRO DI RICLASSIFICAZIONE DEI RISULTATI ECONOMICI

	anno N	anno N-1	+ o -
	2019	2018	differenza
A. RICAVI Variazioni delle rimanenze di prodotti in corso di lavorazione, semilavorati e finiti, lavorazioni in corso	50.464.018	50.095.515	368.503
B. VALORE DELLA PRODUZIONE "TIPICA"	**50.464.018**	**50.095.515**	**368.503**
Consumi di materie prime e servizi esterni	-10.386.352	-9.171.133	1.215.219
C. VALORE AGGIUNTO	**40.077.666**	**40.924.383**	**-846.716**
Costo del lavoro	-6.695.070	-6.843.426	-148.356
D. MARGINE OPERATIVO LORDO	**33.382.597**	**34.080.957**	**-698.360**
Ammortamenti	-16.179.008	-15.749.616	429.392
Stanziamenti a fondi rischi ed oneri	-100.000	0	100.000
Saldo proventi ed oneri diversi	-4.760.143	-3.179.385	1.580.758
E. RISULTATO OPERATIVO	**12.343.446**	**15.151.956**	**-2.808.510**
Proventi ed oneri finanziari	-846.141	-886.695	-40.554
Rettifiche di valore di attività finanziarie	0	0	0
F. RISULTATO PRIMA DEI COMPONENTI STRAORDINARI E DELLE IMPOSTE	**11.497.305**	**14.265.261**	**-2.767.956**
Proventi ed oneri straordinari	-576.350	-339.568	236.782
G. RISULTATO PRIMA DELLE IMPOSTE	**10.920.955**	**13.925.693**	**-3.004.738**
Imposte di esercizio	-418.640	-423.641	-5.001
H. AVANZO/PAREGGIO/DISAVANZO ECONOMICO DEL PERIODO	**10.502.315**	**13.502.052**	**-2.999.737**

mod. C/P

STATO PATRIMONIALE

ATTIVITA'	Anno 2019	Anno 2018
A) *CREDITI VERSO LO STATO ED ALTRI ENTI PUBBLICI PER LA PARTECIPAZIONE AL PATRIMONIO INIZIALE*	**0**	**0**
B) *IMMOBILIZZAZIONI*		
I. Immobilizzazioni Immateriali		
1) Costi d'impianto e di ampliamento	0	0
2) Costi di ricerca, di sviluppo e di pubblicità	0	0
3) Diritti di brevetto industriale e diritti di utilizzazione delle opere di ingegno	0	0
4) Concessioni, licenze,marchi e diritti simili	0	0
5) Avviamento	0	0
6) Immolibizzazioni in corso e aconti	0	0
7) manutenzioni straordinarie e migliorie su beni di terzi	0	0
8) altre	21.710.918	27.291.795
Totale	**21.710.918**	**27.291.795**
II. Immobilizzazioni materiali		
1) Terreni e fabbricati	115.362.707	97.028.128
2) Impianti e macchinari	2.118.793	2.740.624
3) Attrezzature industriali e commerciali	26.667	36.485
4) automezzi e motomezzi	30.274	0
5) immobilizzazioni in corso e acconti	56.590.701	61.637.432
6) diritti reali di godimento	0	0
7) altri beni	238.600	277.015
Totale	**174.367.742**	**161.719.683**
III. Immobilizzazioni finanziarie, con separata indicazione, per ciascuna voce dei crrediti, degli importi esigibili entro l'esercizio successivo		
1) Partecipazioni in:		
a) imprese controllate	115.264.805	115.228.805
b) imprese collegate	0	0
c) imprese controllanti	0	0
d) altre imprese	170.181	170.181
e) altri enti	0	0
2) Crediti		
a) verso imprese controllate	0	0
b) verso imprese collegate	0	0
c) verso lo Stato e altri soggetti pubblici	0	0
d) verso altri	2.057.540	2.269.998
3) Altri titoli	0	0
4) Crediti finanziari diversi	0	0
Totale	**117.492.526**	**117.668.984**
Totale immobilizzazioni (B)	**313.571.186**	**306.680.463**
C) *ATTIVO CIRCOLANTE*		
I. Rimanenze		
1) materie prime, sussidiarie e di consumo	0	0
2) prodotti in corso di lavorazione e semilavorati	0	0
3) lavori in corso	0	0
4) prodotti finiti e merci	0	0
5) acconti	0	0
Totale	**0**	**0**
II. Residui attivi, con sepaarata indicazione, per ciascuna voce, degli importi esigibili oltre l'esercizio successivo		
1) Crediti verso utenti, clienti ecc.	8.745.898	8.948.357
2) Crediti verso iscritti, soci e terzi	0	0
3) Crediti verso imprese controllate e collegate	290.253	10.586.190
4) Crediti verso lo Stato ed altri soggetti pubblici	0	0
4-bis) Crediti tributari	0	0
5) crediti verso altri	160.145.172	164.610.168
Totale	**169.181.322**	**184.144.714**
III. Attività finaziarie che non costituiscono immobilizzazioni		
1) partecipazioni in imprese controllate	0	0
2) partecipazion in imprese collegate	0	0
3) altre partecipazioni	0	0
4) altri titoli	0	0
Totale	**0**	**0**
IV. Disponiblità liquide		
1) depositi bancari e postali	64.755.204	63.091.428
2) assegni	0	0
3) denaro e valori in cassa	0	0
Totale	**64.755.204**	**63.091.428**
Totale attivo circolante (C)	**233.936.526**	**247.236.142**
D) *RATEI E RISCONTI*		
1) Ratei attivi	0	0
2) Risconti attivi	0	0
Totale ratei e risconti (D)	**0**	**0**
Totale attivo	**547.507.713**	**553.916.605**

PASSIVITA'	Anno 2019	Anno 2018
A) *PATRIMONIO NETTO*		
I. Fondo di dotazione	211.518.916	198.799.813
II. Riserve obbligatorie e derivanti da leggi		0
III. Riserve di rivalutazione		0
IV. Contributi a fondo perduto		0
V. Contributi per ripiano disavanzi		0
VI. Riserve statutarie		0
VII. Altre riserve distintamente indicate		0
VIII. Avanzi (Disavanzi) economici portati a nuovo	13.502.052	12.719.104
IX. Avanzo (Disavanzo) economico dell'esercizio	10.502.315	13.502.052
Totale Patrimonio netto (A)	**235.523.282**	**225.020.968**
B) *CONTRIBUTI IN CONTO CAPITALE*		
1) per contributi a destinazione vincolata	0	0
2) per contributi indistinti per la gestione	0	0
3) per contributi in natura	0	0
Totale contributi in conto capitale (B)	**0**	**0**
C) *FONDI PER RISCHI ED ONERI*		
1) per trattamento di quiescenza e obblighi simili	0	0
2) per imposte	0	0
3) per altri rischi ed oneri futuri	0	0
4) per ripristino investimenti	100.000	0
Totale Fondi rischi ed oneri futuri (C)	**100.000**	**0**
D) *TRATTAMENTO DI FINE RAPPORTO DI* LAVORO SUBORDINATO	**1.970.712**	**2.197.368**
E) *RESIDUI PASSIVI*, con separata indicazione, per ciascuna voce degli importi esigibili oltre l'esercizio successivo		
1) obbligazioni	0	0
2) verso banche	83.067.725	91.712.327
3) verso altri finanziatori	0	0
4) acconti	202	155.591
5) debiti verso fornitori	2.247.685	2.846.199
6) rappresentati da titoli di credito	0	0
7) verso imprese controllate, collegate e controllanti	422.685	536.163
8) debiti tributari	594.030	570.184
9) debiti verso istituti di previdenza e sicurezza sociale	0	0
10) debiti verso iscritti, soci e terzi per prestaz. dovute	0	0
11) debiti verso lo Stato ed altri soggetti pubblici	0	0
12) debiti diversi	222.775.259	229.678.325
Totale	**309.107.586**	**325.498.789**
Totale Debiti (E)	**309.107.586**	**325.498.789**
F) *RATEI E RISCONTI*		
1) Ratei passivi	0	0
2) Risconti passivi	806.132	1.199.481
3) Aggio su prestiti	0	0
4) Riserve tecniche	0	0
Totale ratei e risconti (F)	**806.132**	**1.199.481**
Totale passivo e netto	**547.507.713**	**553.916.605**

Prospetti dati SIOPE
art. 5 Decreto MEF 29 maggio 2018

Ente Codice	000031522
Ente Descrizione	AUTORITA' DI SISTEMA PORTUALE DEL MARE ADRIATICO SETTENTRIONALE
Categoria	Autorita' di sistema portuale
Sotto Categoria	AUTORITA' DI SISTEMA PORTUALE
Periodo	MENSILE Dicembre 2019
Prospetto	INCASSI
Tipo Report	Semplice
Data ultimo aggiornamento	13-feb-2020
Data stampa	14-feb-2020
Importi in EURO	

000031522 - AUTORITA' DI SISTEMA PORTUALE DEL MARE ADRIATICO SETTENTRIONALE

		Importo nel periodo	Importo a tutto il periodo
2.00.00.00.000	**Trasferimenti correnti**	**0,00**	**6.812.452,64**
2.01.00.00.000	**Trasferimenti correnti**	**0,00**	**6.812.452,64**
2.01.01.00.000	**Trasferimenti correnti da Amministrazioni pubbliche**	**0,00**	**6.386.919,30**
2.01.01.01.005	Trasferimenti correnti da Agenzie Fiscali	0,00	6.386.919,30
2.01.05.00.000	**Trasferimenti correnti dall'Unione Europea e dal Resto del Mondo**	**0,00**	**425.533,34**
2.01.05.01.999	Altri trasferimenti correnti dall'Unione Europea	0,00	425.533,34
3.00.00.00.000	**Entrate extratributarie**	**4.250.661,56**	**41.913.743,69**
3.01.00.00.000	**Vendita di beni e servizi e proventi derivanti dalla gestione dei beni**	**2.800.069,24**	**25.013.711,05**
3.01.02.00.000	**Entrate dalla vendita e dall'erogazione di servizi**	**31.755,00**	**273.450,20**
3.01.02.01.033	Proventi da rilascio documenti e diritti di cancelleria	1.095,00	37.935,00
3.01.02.01.035	Proventi da autorizzazioni	30.660,00	235.515,20
3.01.03.00.000	**Proventi derivanti dalla gestione dei beni**	**2.768.314,24**	**24.740.260,85**
3.01.03.01.002	Canone occupazione spazi e aree pubbliche	2.565.996,56	23.389.611,25
3.01.03.01.003	Proventi da concessioni su beni	202.317,68	1.258.957,49
3.01.03.02.002	Locazioni di altri beni immobili	0,00	91.692,11
3.03.00.00.000	**Interessi attivi**	**114,71**	**948,40**
3.03.01.00.000	**Interessi attivi da titoli o finanziamenti a breve termine**	**114,71**	**506,09**
3.03.01.02.999	Interessi attivi da finanziamenti a breve termine concessi a altri soggetti	114,71	506,09
3.03.03.00.000	**Altri interessi attivi**	**0,00**	**442,31**
3.03.03.02.999	Interessi attivi di mora da altri soggetti	0,00	258,88
3.03.03.03.001	Interessi attivi da conti della tesoreria dello Stato o di altre Amministrazioni pubbliche	0,00	19,69
3.03.03.04.001	Interessi attivi da depositi bancari o postali	0,00	0,92
3.03.03.99.999	Altri interessi attivi da altri soggetti	0,00	162,82
3.05.00.00.000	**Rimborsi e altre entrate correnti**	**1.450.477,61**	**16.899.084,24**
3.05.01.00.000	**Indennizzi di assicurazione**	**0,00**	**15.405,84**
3.05.01.01.999	Altri indennizzi di assicurazione contro i danni	0,00	15.405,84
3.05.02.00.000	**Rimborsi in entrata**	**26.911,51**	**280.604,06**
3.05.02.01.001	Rimborsi ricevuti per spese di personale (comando, distacco, fuori ruolo, convenzioni, ecc)	0,00	60.126,12
3.05.02.02.003	Entrate da rimborsi di imposte dirette	0,00	1,39
3.05.02.03.001	Entrate da rimborsi, recuperi e restituzioni di somme non dovute o incassate in eccesso da Amministrazioni Centrali	1,59	2,93
3.05.02.03.003	Entrate da rimborsi, recuperi e restituzioni di somme non dovute o incassate in eccesso da Enti Previdenziali	1.224,33	10.514,76
3.05.02.03.004	Entrate da rimborsi, recuperi e restituzioni di somme non dovute o incassate in eccesso da Famiglie	1.082,96	15.961,12
3.05.02.03.005	Entrate da rimborsi, recuperi e restituzioni di somme non dovute o incassate in eccesso da Imprese	24.602,63	182.927,62
3.05.02.04.001	Incassi per azioni di regresso nei confronti di terzi	0,00	11.070,12

000031522 - AUTORITA' DI SISTEMA PORTUALE DEL MARE ADRIATICO SETTENTRIONALE

		Importo nel periodo	Importo a tutto il periodo
3.05.99.00.000	**Altre entrate correnti n.a.c.**	**1.423.566,10**	**16.603.074,34**
3.05.99.99.999	Altre entrate correnti n.a.c.	1.423.566,10	16.603.074,34
4.00.00.00.000	**Entrate in conto capitale**	**0,00**	**2.344.003,69**
4.02.00.00.000	**Contributi agli investimenti**	**0,00**	**2.343.903,69**
4.02.01.00.000	**Contributi agli investimenti da amministrazioni pubbliche**	**0,00**	**2.343.903,69**
4.02.01.01.001	Contributi agli investimenti da Ministeri	0,00	2.327.903,69
4.02.01.02.007	Contributi agli investimenti da Camere di Commercio	0,00	16.000,00
4.04.00.00.000	**Entrate da alienazione di beni materiali e immateriali**	**0,00**	**100,00**
4.04.01.00.000	**Alienazione di beni materiali**	**0,00**	**100,00**
4.04.01.01.001	Alienazione di Mezzi di trasporto stradali	0,00	100,00
5.00.00.00.000	**Entrate da riduzione di attivita' finanziarie**	**1.030.752,45**	**12.059.999,55**
5.02.00.00.000	**Riscossione crediti di breve termine**	**1.000.000,00**	**11.702.367,77**
5.02.03.00.000	**Riscossione crediti di breve termine a tasso agevolato da Imprese**	**1.000.000,00**	**11.500.000,00**
5.02.03.01.001	Riscossione crediti di breve termine a tasso agevolato da imprese controllate	1.000.000,00	11.500.000,00
5.02.08.00.000	**Riscossione crediti di breve termine a tasso non agevolato da Imprese**	**0,00**	**202.367,77**
5.02.08.99.999	Riscossione crediti di breve termine a tasso non agevolato da altre Imprese	0,00	202.367,77
5.03.00.00.000	**Riscossione crediti di medio-lungo termine**	**30.752,45**	**357.631,78**
5.03.06.00.000	**Riscossione crediti di medio-lungo termine a tasso non agevolato da Amministrazione Pubbliche**	**30.752,45**	**200.403,19**
5.03.06.03.001	Riscossione crediti di medio-lungo termine a tasso non agevolato da INPS	30.752,45	200.403,19
5.03.08.00.000	**Riscossione crediti di medio-lungo termine a tasso non agevolato da Imprese**	**0,00**	**157.228,59**
5.03.08.99.999	Riscossione crediti di medio-lungo termine a tasso non agevolato da altre Imprese	0,00	157.228,59
9.00.00.00.000	**Entrate per conto terzi e partite di giro**	**756.968,03**	**5.546.169,38**
9.01.00.00.000	**Entrate per partite di giro**	**432.188,11**	**4.508.422,78**
9.01.01.00.000	**Altre ritenute**	**43.335,16**	**571.065,87**
9.01.01.01.001	Ritenuta del 4% sui contributi pubblici	0,00	2.600,00
9.01.01.02.001	Ritenute per scissione contabile IVA (split payment)	43.335,16	409.262,40
9.01.01.99.999	Altre ritenute n.a.c.	0,00	159.203,47
9.01.02.00.000	**Ritenute su redditi da lavoro dipendente**	**346.604,55**	**1.872.213,14**
9.01.02.01.001	Ritenute erariali su redditi da lavoro dipendente per conto terzi	252.060,61	1.378.624,91
9.01.02.02.001	Ritenute previdenziali e assistenziali su redditi da lavoro dipendente per conto terzi	83.927,93	440.316,06
9.01.02.99.999	Altre ritenute al personale dipendente per conto di terzi	10.616,01	53.272,17

000031522 - AUTORITA' DI SISTEMA PORTUALE DEL MARE ADRIATICO SETTENTRIONALE

		Importo nel periodo	Importo a tutto il periodo
9.01.03.00.000	**Ritenute su redditi da lavoro autonomo**	**31.438,78**	**246.380,18**
9.01.03.01.001	Ritenute erariali su redditi da lavoro autonomo per conto terzi	29.086,16	234.586,88
9.01.03.02.001	Ritenute previdenziali e assistenziali su redditi da lavoro autonomo per conto terzi	2.241,87	8.034,29
9.01.03.99.999	Altre ritenute al personale con contratto di lavoro autonomo per conto di terzi	110,75	3.759,01
9.01.99.00.000	**Altre entrate per partite di giro**	**10.809,62**	**1.818.763,59**
9.01.99.03.001	Rimborso di fondi economali e carte aziendali	10.000,00	10.000,00
9.01.99.99.999	Altre entrate per partite di giro diverse	809,62	1.808.763,59
9.02.00.00.000	**Entrate per conto terzi**	**324.779,92**	**1.037.746,60**
9.02.01.00.000	**Rimborsi per acquisto di beni e servizi per conto terzi**	**0,00**	**617.383,45**
9.02.01.01.001	Rimborso per acquisti di beni per conto di terzi	0,00	280,00
9.02.01.02.001	Rimborso per acquisto di servizi per conto di terzi	0,00	617.103,45
9.02.02.00.000	**Trasferimenti da Amministrazioni pubbliche per operazioni conto terzi**	**236.161,07**	**236.161,07**
9.02.02.01.001	Trasferimenti da Ministeri per operazioni conto terzi	236.161,07	236.161,07
9.02.04.00.000	**Depositi di/presso terzi**	**65.229,85**	**89.368,85**
9.02.04.01.001	Costituzione di depositi cauzionali o contrattuali di terzi	62.018,00	86.157,00
9.02.04.02.001	Restituzione di depositi cauzionali o contrattuali presso terzi	3.211,85	3.211,85
9.02.05.00.000	**Riscossione imposte e tributi per conto terzi**	**23.389,00**	**94.833,23**
9.02.05.01.001	Riscossione di imposte di natura corrente per conto di terzi	23.389,00	94.833,23
Incassi da regolarizzare		**0,00**	**0,00**
0.00.0 0.99.9 99	ALTRI INCASSI DA REGOLARIZZARE (riscossioni codificate dal tesoriere)	0,00	0,00
TOTALE INCASSI		**6.038.382,04**	**68.676.368,95**

Ente Codice	000031522
Ente Descrizione	AUTORITA' DI SISTEMA PORTUALE DEL MARE ADRIATICO SETTENTRIONALE
Categoria	Autorita' di sistema portuale
Sotto Categoria	AUTORITA' DI SISTEMA PORTUALE
Periodo	MENSILE Dicembre 2019
Prospetto	PAGAMENTI
Tipo Report	Semplice
Data ultimo aggiornamento	13-feb-2020
Data stampa	14-feb-2020
Importi in EURO	

000031522 - AUTORITA' DI SISTEMA PORTUALE DEL MARE ADRIATICO SETTENTRIONALE

		Importo nel periodo	Importo a tutto il periodo
1.00.00.00.000	**Spese correnti**	**2.079.500,99**	**21.407.282,77**
1.01.00.00.000	**Redditi da lavoro dipendente**	**777.005,54**	**6.817.870,08**
1.01.01.00.000	**Retribuzioni lorde**	**673.374,39**	**4.912.115,55**
1.01.01.01.002	Voci stipendiali corrisposte al personale a tempo indeterminato	577.612,07	3.538.324,32
1.01.01.01.003	Straordinario per il personale a tempo indeterminato	18.045,76	48.200,86
1.01.01.01.004	Indennita' ed altri compensi, esclusi i rimborsi spesa per missione, corrisposti al personale a tempo indeterminato	28.153,02	895.314,47
1.01.01.01.006	Voci stipendiali corrisposte al personale a tempo determinato	37.436,33	230.568,58
1.01.01.01.008	Indennita' ed altri compensi, esclusi i rimborsi spesa documentati per missione, corrisposti al personale a tempo determinato	688,27	5.361,49
1.01.01.02.001	Contributi per asili nido e strutture sportive, ricreative o di vacanza messe a disposizione dei lavoratori dipendenti e delle loro famiglie e altre spese per il benessere del personale	2.187,88	52.118,75
1.01.01.02.002	Buoni pasto	9.251,06	93.937,11
1.01.01.02.999	Altre spese per il personale n.a.c.	0,00	48.289,97
1.01.02.00.000	**Contributi sociali a carico dell'ente**	**103.631,15**	**1.905.754,53**
1.01.02.01.001	Contributi obbligatori per il personale	69.009,09	1.150.227,10
1.01.02.01.002	Contributi previdenza complementare	248,54	53.292,99
1.01.02.02.003	Indennita' di fine servizio erogata direttamente dal datore di lavoro	34.373,52	702.234,44
1.02.00.00.000	**Imposte e tasse a carico dell'ente**	**35.127,16**	**430.396,16**
1.02.01.00.000	**Imposte, tasse e proventi assimilati a carico dell'ente**	**35.127,16**	**430.396,16**
1.02.01.01.001	Imposta regionale sulle attivita' produttive (IRAP)	26.403,82	405.980,93
1.02.01.02.001	Imposta di registro e di bollo	328,00	2.566,00
1.02.01.09.001	Tassa di circolazione dei veicoli a motore (tassa automobilistica)	291,34	1.048,23
1.02.01.10.001	Imposta sul reddito delle persone giuridiche (ex IRPEG)	4.592,00	4.592,00
1.02.01.12.001	Imposta Municipale Propria	3.512,00	16.209,00
1.03.00.00.000	**Acquisto di beni e servizi**	**790.802,49**	**8.993.132,34**
1.03.01.00.000	**Acquisto di beni**	**2.524,31**	**28.560,53**
1.03.01.01.001	Giornali e riviste	574,50	11.742,04
1.03.01.01.002	Pubblicazioni	0,00	628,47
1.03.01.02.001	Carta, cancelleria e stampati	1.100,44	11.411,19
1.03.01.02.002	Carburanti, combustibili e lubrificanti	20,00	40,00
1.03.01.02.003	Equipaggiamento	0,00	321,70
1.03.01.02.011	Generi alimentari	313,96	1.743,78
1.03.01.02.999	Altri beni e materiali di consumo n.a.c.	515,41	2.447,35
1.03.01.05.999	Altri beni e prodotti sanitari n.a.c.	0,00	226,00
1.03.02.00.000	**Acquisto di servizi**	**788.278,18**	**8.964.571,81**
1.03.02.01.001	Organi istituzionali dell'amministrazione - Indennita'	20.546,92	255.432,82
1.03.02.01.002	Organi istituzionali dell'amministrazione - Rimborsi	4.902,72	61.818,95
1.03.02.01.008	Compensi agli organi istituzionali di revisione, di controllo ed altri incarichi istituzionali dell'amministrazione	4.377,36	82.476,43
1.03.02.02.001	Rimborso per viaggio e trasloco	882,18	58.455,46
1.03.02.02.002	Indennita' di missione e di trasferta	390,00	31.249,42
1.03.02.02.005	Organizzazione e partecipazione a manifestazioni e convegni	15.237,80	203.288,59

000031522 - AUTORITA' DI SISTEMA PORTUALE DEL MARE ADRIATICO SETTENTRIONALE

		Importo nel periodo	Importo a tutto il periodo
1.03.02.02.999	Altre spese per relazioni pubbliche, convegni e mostre, pubblicita' n.a.c	0,00	10.492,00
1.03.02.04.999	Acquisto di servizi per altre spese per formazione e addestramento n.a.c.	13.790,92	141.517,61
1.03.02.05.001	Telefonia fissa	0,00	92.939,00
1.03.02.05.002	Telefonia mobile	0,00	11.550,27
1.03.02.05.003	Accesso a banche dati e a pubblicazioni on line	1.354,20	6.786,46
1.03.02.05.004	Energia elettrica	100.501,07	379.314,54
1.03.02.05.005	Acqua	2.827,15	84.971,05
1.03.02.05.006	Gas	11.678,11	11.844,58
1.03.02.05.999	Utenze e canoni per altri servizi n.a.c.	218,50	2.580,31
1.03.02.06.002	Canoni Servizi	109.461,50	710.164,83
1.03.02.07.004	Noleggi di hardware	3.869,90	26.499,47
1.03.02.07.006	Licenze d'uso per software	3.043,90	97.461,28
1.03.02.07.999	Altre spese sostenute per utilizzo di beni di terzi n.a.c.	12,60	10.185,65
1.03.02.09.001	Manutenzione ordinaria e riparazioni di mezzi di trasporto ad uso civile, di sicurezza e ordine pubblico	533,51	11.752,81
1.03.02.09.004	Manutenzione ordinaria e riparazioni di impianti e macchinari	0,00	77.056,30
1.03.02.09.005	Manutenzione ordinaria e riparazioni di attrezzature	0,00	974,78
1.03.02.09.006	Manutenzione ordinaria e riparazioni di macchine per ufficio	0,00	1.841,81
1.03.02.09.008	Manutenzione ordinaria e riparazioni di beni immobili	158.744,19	520.351,52
1.03.02.09.011	Manutenzione ordinaria e riparazioni di altri beni materiali	0,00	2.600,00
1.03.02.09.012	Manutenzione ordinaria e riparazioni di terreni e beni materiali non prodotti	14.259,51	1.108.575,42
1.03.02.10.002	Esperti per commissioni, comitati e consigli	360,71	2.662,70
1.03.02.11.006	Patrocinio legale	28.945,86	153.971,20
1.03.02.11.999	Altre prestazioni professionali e specialistiche n.a.c.	10.053,26	201.421,09
1.03.02.12.999	Altre forme di lavoro flessibile n.a.c.	0,00	29.385,25
1.03.02.13.001	Servizi di sorveglianza, custodia e accoglienza	18.791,28	222.744,79
1.03.02.13.002	Servizi di pulizia e lavanderia	8.750,30	105.003,60
1.03.02.13.006	Rimozione e smaltimento di rifiuti tossico-nocivi e di altri materiali	0,00	2.032,00
1.03.02.15.004	Contratti di servizio per la raccolta rifiuti	0,00	517.683,37
1.03.02.15.013	Contratti di servizio per la gestione del servizio idrico inegrato	10.437,06	27.373,12
1.03.02.15.999	Altre spese per contratti di servizio pubblico	0,00	995.700,04
1.03.02.16.001	Pubblicazione bandi di gara	5.788,16	28.117,26
1.03.02.16.002	Spese postali	207,81	2.014,66
1.03.02.17.002	Oneri per servizio di tesoreria	0,00	13.395,35
1.03.02.18.001	Spese per accertamenti sanitari resi necessari dall'attivita' lavorativa	0,00	2.685,18
1.03.02.18.999	Altri acquisti di servizi sanitari n.a.c.	0,00	188.625,65
1.03.02.19.001	Gestione e manutenzione applicazioni	4.880,00	201.430,91
1.03.02.19.004	Servizi di rete per trasmissione dati e VoIP e relativa manutenzione	0,00	61.000,10
1.03.02.19.005	Servizi per i sistemi e relativa manutenzione	3.395,66	30.560,96
1.03.02.19.006	Servizi di sicurezza	21.175,16	124.344,90
1.03.02.99.002	Altre spese legali	52.052,80	76.909,83
1.03.02.99.003	Quote di associazioni	0,00	147.381,30
1.03.02.99.011	Servizi per attivita' di rappresentanza	27,00	67,00
1.03.02.99.012	Rassegna stampa	0,00	5.490,00
1.03.02.99.999	Altri servizi diversi n.a.c.	156.781,08	1.822.390,19

1.04.00.00.000 Trasferimenti correnti **0,00** **1.275.062,00**

1.04.01.00.000 Trasferimenti correnti a Amministrazioni Pubbliche **0,00** **1.180.862,00**

000031522 - AUTORITA' DI SISTEMA PORTUALE DEL MARE ADRIATICO SETTENTRIONALE

		Importo nel periodo	Importo a tutto il periodo
1.04.01.01.020	Trasferimenti correnti al Ministero dell'economia in attuazione di norme in materia di contenimento di spesa	0,00	1.090.862,00
1.04.01.02.008	Trasferimenti correnti a Universita'	0,00	80.000,00
1.04.01.02.999	Trasferimenti correnti a altre Amministrazioni Locali n.a.c.	0,00	10.000,00
1.04.02.00.000	**Trasferimenti correnti a Famiglie**	**0,00**	**6.000,00**
1.04.02.01.999	Altri sussidi e assegni	0,00	6.000,00
1.04.03.00.000	**Trasferimenti correnti a Imprese**	**0,00**	**88.200,00**
1.04.03.01.001	Trasferimenti correnti a imprese controllate	0,00	50.000,00
1.04.03.99.999	Trasferimenti correnti a altre imprese	0,00	38.200,00
1.07.00.00.000	**Interessi passivi**	**403.035,64**	**842.817,83**
1.07.05.00.000	**Interessi su Mutui e altri finanziamenti a medio lungo termine**	**403.035,64**	**842.817,83**
1.07.05.05.999	Interessi passivi su mutui e altri finanziamenti a medio lungo termine ad altri soggetti	403.035,64	842.817,83
1.10.00.00.000	**Altre spese correnti**	**73.530,16**	**3.048.004,36**
1.10.04.00.000	**Premi di assicurazione**	**21.771,47**	**280.821,64**
1.10.04.01.001	Premi di assicurazione su beni mobili	0,00	7.451,17
1.10.04.01.002	Premi di assicurazione su beni immobili	0,00	19.194,00
1.10.04.01.003	Premi di assicurazione per responsabilita' civile verso terzi	19.990,00	23.821,00
1.10.04.01.999	Altri premi di assicurazione contro i danni	0,00	228.574,00
1.10.04.99.999	Altri premi di assicurazione n.a.c.	1.781,47	1.781,47
1.10.05.00.000	**Spese dovute a sanzioni, risarcimenti e indennizzi**	**51.758,69**	**2.767.182,72**
1.10.05.02.001	Spese per risarcimento danni	21.305,94	2.695.530,76
1.10.05.04.001	Oneri da contenzioso	30.452,75	71.651,96
2.00.00.00.000	**Spese in conto capitale**	**690.389,46**	**31.544.373,86**
2.02.00.00.000	**Investimenti fissi lordi e acquisto di terreni**	**690.389,46**	**31.544.373,86**
2.02.01.00.000	**Beni materiali**	**122.711,66**	**7.761.298,32**
2.02.01.01.001	Mezzi di trasporto stradali	0,00	33.637,91
2.02.01.03.001	Mobili e arredi per ufficio	0,00	1.813,99
2.02.01.05.999	Attrezzature n.a.c.	0,00	124,00
2.02.01.06.001	Macchine per ufficio	0,00	5.811,51
2.02.01.07.001	Server	3.932,73	3.932,73
2.02.01.07.003	Periferiche	0,00	2.191,70
2.02.01.07.005	Tablet e dispositivi di telefonia fissa e mobile	0,00	3.236,83
2.02.01.07.999	Hardware n.a.c.	0,00	2.537,76
2.02.01.09.011	Infrastrutture portuali e aeroportuali	118.778,93	7.708.011,89
2.02.02.00.000	**Terreni e beni materiali non prodotti**	**0,00**	**16.500.073,20**
2.02.02.02.001	Demanio marittimo	0,00	16.500.073,20
2.02.03.00.000	**Beni immateriali**	**567.677,80**	**7.283.002,34**
2.02.03.02.001	Sviluppo software e manutenzione evolutiva	0,00	63.389,54
2.02.03.02.002	Acquisto software	0,00	77.954,22
2.02.03.05.001	Incarichi professionali per la realizzazione di investimenti	56.240,00	178.245,00

000031522 - AUTORITA' DI SISTEMA PORTUALE DEL MARE ADRIATICO SETTENTRIONALE

		Importo nel periodo	Importo a tutto il periodo
2.02.03.06.001	Manutenzione straordinaria su beni demaniali di terzi	496.980,80	6.899.152,52
2.02.03.99.001	Spese di investimento per beni immateriali n.a.c.	14.457,00	64.261,06
3.00.00.00.000	**Spese per incremento attivita' finanziarie**	**72.000,00**	**117.000,00**
3.02.00.00.000	**Concessione crediti di breve termine**	**72.000,00**	**117.000,00**
3.02.03.00.000	**Concessione crediti di breve periodo a tasso agevolato a Imprese**	**72.000,00**	**117.000,00**
3.02.03.01.001	Concessione crediti di breve periodo a tasso agevolato a imprese controllate	72.000,00	117.000,00
4.00.00.00.000	**Rimborso Prestiti**	**6.828.959,91**	**8.644.561,91**
4.03.00.00.000	**Rimborso mutui e altri finanziamenti a medio lungo termine**	**6.828.959,91**	**8.644.561,91**
4.03.01.00.000	**Rimborso Mutui e altri finanziamenti a medio lungo termine**	**6.828.959,91**	**8.644.561,91**
4.03.01.04.999	Rimborso Mutui e altri finanziamenti a medio lungo termine ad altre imprese	6.828.959,91	8.644.561,91
7.00.00.00.000	**Uscite per conto terzi e partite di giro**	**413.749,06**	**5.299.374,35**
7.01.00.00.000	**Uscite per partite di giro**	**151.547,10**	**4.053.268,65**
7.01.01.00.000	**Versamenti di altre ritenute**	**10.703,85**	**424.920,97**
7.01.01.01.001	Versamento della ritenuta del 4% sui contributi pubblici	600,00	2.600,00
7.01.01.02.001	Versamento delle ritenute per scissione contabile IVA (split payment)	10.103,85	416.765,39
7.01.01.99.999	Versamento di altre ritenute n.a.c.	0,00	5.555,58
7.01.02.00.000	**Versamenti di ritenute su Redditi da lavoro dipendente**	**117.118,33**	**2.059.472,54**
7.01.02.01.001	Versamenti di ritenute erariali su Redditi da lavoro dipendente riscosse per conto terzi	83.916,06	1.532.504,19
7.01.02.02.001	Versamenti di ritenute previdenziali e assistenziali su Redditi da lavoro dipendente riscosse per conto terzi	28.311,86	476.187,86
7.01.02.99.999	Altri versamenti di ritenute al personale dipendente per conto di terzi	4.890,41	50.780,49
7.01.03.00.000	**Versamenti di ritenute su Redditi da lavoro autonomo**	**16.341,87**	**228.011,41**
7.01.03.01.001	Versamenti di ritenute erariali su Redditi da lavoro autonomo per conto terzi	15.770,19	219.939,40
7.01.03.02.001	Versamenti di ritenute previdenziali e assistenziali su Redditi da lavoro autonomo per conto terzi	571,68	8.007,01
7.01.03.99.999	Altri versamenti di ritenute al personale con contratto di lavoro autonomo per conto di terzi	0,00	65,00
7.01.99.00.000	**Altre uscite per partite di giro**	**7.383,05**	**1.340.863,73**
7.01.99.03.001	Costituzione fondi economali e carte aziendali	0,00	10.000,00
7.01.99.99.999	Altre uscite per partite di giro n.a.c.	7.383,05	1.330.863,73
7.02.00.00.000	**Uscite per conto terzi**	**262.201,96**	**1.246.105,70**
7.02.01.00.000	**Acquisto di beni e servizi per conto terzi**	**1.970,88**	**16.225,88**
7.02.01.02.001	Acquisto di servizi per conto di terzi	1.970,88	16.225,88
7.02.02.00.000	**Trasferimenti per conto terzi a Amministrazioni pubbliche**	**0,00**	**14.773,14**
7.02.02.02.010	Trasferimenti per conto terzi a Autorita' Portuali	0,00	14.773,14

000031522 - AUTORITA' DI SISTEMA PORTUALE DEL MARE ADRIATICO SETTENTRIONALE

		Importo nel periodo	Importo a tutto il periodo
7.02.03.00.000	**Trasferimenti per conto terzi a Altri settori**	**241.760,08**	**1.041.530,15**
7.02.03.02.001	Trasferimenti per conto terzi a Imprese controllate	1.235,08	1.235,08
7.02.03.02.999	Trasferimenti per conto terzi a altre imprese	240.525,00	746.433,63
7.02.03.04.001	Trasferimenti per conto terzi all'Unione Europea e al Resto del Mondo	0,00	293.861,44
7.02.04.00.000	**Depositi di/presso terzi**	**0,00**	**82.688,00**
7.02.04.02.001	Restituzione di depositi cauzionali o contrattuali di terzi	0,00	82.688,00
7.02.05.00.000	**Versamenti di imposte e tributi riscosse per conto terzi**	**18.471,00**	**90.888,53**
7.02.05.01.001	Versamenti di imposte e tasse di natura corrente riscosse per conto di terzi	18.471,00	90.888,53
Pagamenti da regolarizzare		**0,00**	**0,00**
0.00.00.99.999	ALTRI PAGAMENTI DA REGOLARIZZARE (pagamenti codificati dal tesoriere)	0,00	0,00
TOTALE PAGAMENTI		**10.084.599,42**	**67.012.592,89**

Ente Codice	000031522
Ente Descrizione	AUTORITA' DI SISTEMA PORTUALE DEL MARE ADRIATICO SETTENTRIONALE
Categoria	Autorita' di sistema portuale
Sotto Categoria	AUTORITA' DI SISTEMA PORTUALE
Periodo	MENSILE Dicembre 2019
Prospetto	DISPONIBILITA' LIQUIDE
Tipo Report	Semplice
Data ultimo aggiornamento	14-mag-2020
Data stampa	19-mag-2020
Importi in EURO	

000031522 - AUTORITA' DI SISTEMA PORTUALE DEL MARE ADRIATICO SETTENTRIONALE

		Importo a tutto il periodo

CONTO CORRENTE DI TESORERIA

1100	FONDO DI CASSA DELL'ENTE ALL' INIZIO DELL'ANNO (1)	63.091.428,06
1200	RISCOSSIONI EFFETTUATE DALL'ENTE A TUTTO IL MESE (2)	68.676.368,95
1300	PAGAMENTI EFFETTUATI DALL'ENTE A TUTTO IL MESE (3)	67.012.592,89
1400	FONDO DI CASSA DELL'ENTE ALLA FINE DEL PERIODO DI RIFERIMENTO (4) (1+2-3)	64.755.204,12
1450	FONDO DI CASSA DELL'ENTE ALLA FINE DEL PERIODO DI RIFERIMENTO - QUOTA VINCOLATA	181.244,82

FONDI DELL'ENTE PRESSO IL TESORIERE AL DI FUORI DEL CONTO DI TESORERIA

2100	DISPONIBILITA' LIQUIDE LIBERE ALLA FINE DEL MESE COMPRESE QUELLE REIMPIEGATE IN OPERAZIONI FINANZIARIE	4.349.699,29
2200	DISPONIBILITA' LIQUIDE VINCOLATE ALLA FINE DEL MESE COMPRESE QUELLE REIMPIEGATE IN OPERAZIONI FINANZIARIE	0,00

FONDI DELL'ENTE PRESSO ALTRI ISTITUTI DICREDITO

2300	DISPONIBILITA' LIQUIDE LIBERE ALLA FINE DEL MESE COMPRESE QUELLE REIMPIEGATE IN OPERAZIONI FINANZIARIE	0,00
2400	DISPONIBILITA' LIQUIDE VINCOLATE ALLA FINE DEL MESE COMPRESE QUELLE REIMPIEGATE IN OPERAZIONI FINANZIARIE	0,00

CONCORDANZA TRA IL CONTO DI TESORERIA E LA CONTABILITA' SPECIALE DI T.U.

1500	DISPONIBILITA' LIQUIDE PRESSO IL CONTO DI TESORERIA SENZA OBBLIGO DI RIVERSAM. A FINE PERIODO RIFERIM., COMPRESE QUELLE REIMP. IN OPERAZIONI FIN. (5)	0,00
1600	RISCOSSIONI EFFETTUATE DAL TESORIERE A TUTTO IL MESE E NON CONTABILIZZATE NELLA CONTAB. SPEC. (6)	14.683,00
1700	PAGAMENTI EFFETTUATI DAL TESORIERE A TUTTO IL MESE E NON CONTABILIZZATI NELLA CONTAB. SPEC. (7)	1.352,78
1800	VERSAM. C/O CONTAB. SPEC. NON CONTABILIZZATI DAL TESORIERE A TUTTO IL MESE (8)	0,00
1850	PRELIEVI DALLA CONTABILITA' SPECIALE NON CONTABILIZZATI DAL TESORIERE A TUTTO IL MESE (9)	0,00
1900	SALDO C/O CONTAB. SPEC. A FINE PERIODO RIFERIM. (4-5-6+7+8-9)	64.741.873,90

Riclassificazione della spesa per missioni e programmi

(spesa classificata per missioni e programmi ai sensi dell'allegato 6 del DM MEF 1 ottobre 2013)

PROSPETTO RIEPILOGATIVO DELLE SPESE PER MISSIONI E PROGRAMMI		ALLEGATO 6 D.M. 1.10.2013
	ESERCIZIO FINANZIARIO 2019	
	COMPETENZA	CASSA
Missione 013 - Diritto alla Mobilità e sviluppo dei sistemi di trasporto		
Programma 013002 - Autotrasporto ed intermodalità		
Gruppo COFOG 04.5.2 AFFARI ECONOMICI - Trasporti - Trasporti per vie d'acqua		
Totale Programma 013002	0	0
Programma 013005 - Sistemi ferroviari, sviluppo e sicurezza del trasporto ferroviario		
Gruppo COFOG 04.5.2 AFFARI ECONOMICI - Trasporti - Trasporti per vie d'acqua		
Totale Programma 013005	1.439.741	373.623
Programma 013009 - Sviluppo e sicurezza della navigazione e del trasporto marittimo e per le vie d'acqua interne		
Gruppo COFOG 04.5.2 AFFARI ECONOMICI - Trasporti - Trasporti per vie d'acqua		
Totale Programma 013009	47.903.332	51.560.171
Totale Missione 013 - Diritto alla Mobilità e sviluppo dei sistemi di trasporto	49.343.073	51.933.795
Missione 032 - Servizi istituzionali e generali delle amministrazioni pubbliche		
Programma 032002 - Indirizzo politico		
Gruppo COFOG 04.5.2 AFFARI ECONOMICI - Trasporti - Trasporti per vie d'acqua		
Totale Programma 032002	310.720	302.044
Programma 032003 - Servizi e affari generali per le amministrazioni di competenza		
Gruppo COFOG 04.5.2 AFFARI ECONOMICI - Trasporti - Trasporti per vie d'acqua		
Totale Programma 032003	0	0
Totale Missione 032 - Servizi istituzionali e generali delle amministrazioni pubbliche	310.720	302.044
Missione 033 - Fondi da ripartire		
Programma 033001 - Fondi di riserva e speciali		
Gruppo COFOG 04.5.2 AFFARI ECONOMICI - Trasporti - Trasporti per vie d'acqua		
Totale Programma 033001	0	0
Programma 033002 - Fondi da assegnare		
Gruppo COFOG 04.5.2 AFFARI ECONOMICI - Trasporti - Trasporti per vie d'acqua		
Totale Programma 033002	0	0
Totale Missione 033 - Fondi da ripartire	0	0
Missione 035 - Debito da finanziamento dell'amministrazione		
Programma 035001 - Mutui, prestiti e altro indebitamento contratto dall'ente		
Gruppo COFOG 04.5.2 AFFARI ECONOMICI - Trasporti - Trasporti per vie d'acqua		
Totale Programma 034001	9.487.380	9.487.380
Totale Missione 035 - Debito da finanziamento dell'amministrazione	9.487.380	9.487.380
Missione 099 - Servizi per conto terzi e partite di giro		
Programma 099001 - Servizi per conto terzi e partite di giro		
Gruppo COFOG 04.5.2 AFFARI ECONOMICI - Trasporti - Trasporti per vie d'acqua		
Totale Programma 099001	4.780.905	5.289.374
Totale Missione 099 - Servizi per conto terzi e partite di giro	4.780.905	5.289.374
Totale Consuntivo 2018	**63.922.078**	**67.012.593**

Correlazione con il Piano dei conti integrato

(Nelle more dell'entrata in vigore del nuovo regolamento di contabilità previsto dall'art. 4, comma 3, lett. b) del D.Lgs n. 91/2011, si fornisce un elaborato di correlazione tra gli schemi di bilancio attualmente vigenti e le voci del Piano conti integrato, previsto dal D.P.R. 132/2013, con l'utilizzo della tabella allegata alla circolare MEF n. 27 del 9 settembre 2015, come ribadito dalla lettera MIT prot. 20646 del 19 ottobre 2015)

Autorità di Sistema Portuale del Mare Adriatico Settentrionale

Mod. 201-VEN01

Piano finanziario - D.P.R. n. 132/2013				Associazioni 2019			
Macro	Livelli	Voce	Codice finale	C. DPR97/2003	Descrizione	Impegnato Comp.	Pagato
E	I	Trasferimenti correnti	E.2.00.00.00.000			7.341.829,13	6.812.452,64
E	II	Trasferimenti correnti	E.2.01.00.00.000			7.341.829,13	6.812.452,64
E	III	Trasferimenti correnti da Amministrazioni pubbliche	E.2.01.01.00.000			6.386.919,30	6.386.919,30
E	IV	Trasferimenti correnti da Amministrazioni Centrali	E.2.01.01.01.000			6.386.919,30	6.386.919,30
E	V	Trasferimenti correnti da Agenzie Fiscali	E.2.01.01.01.005	E1.2.1.12110	Gettito della tassa portuale di cui all'art.2 del DPR 28/05/2009, n.107	4.529.637,80	4.529.637,80
E	V	Trasferimenti correnti da Agenzie Fiscali	E.2.01.01.01.005	E1.2.1.12130	Gettito della tassa di ancoraggio di cui all'art.1 del DPR 28/05/2009, n.107	1.857.281,50	1.857.281,50
E	III	Trasferimenti correnti dall'Unione Europea e dal Resto del Mondo	E.2.01.05.00.000			954.909,83	425.533,34
E	IV	Trasferimenti correnti dall'Unione Europea	E.2.01.05.01.000			954.909,83	425.533,34
E	V	Altri trasferimenti correnti dall'Unione Europea	E.2.01.05.01.999	E1.1.4.11420	Contributi altri Enti Pubblici	954.909,83	425.533,34
E	I	Entrate extratributarie	E.3.00.00.00.000			42.732.822,71	41.913.743,69
E	II	Vendita di beni e servizi e proventi derivanti dalla gestione dei beni	E.3.01.00.00.000			25.805.666,77	25.013.711,05
E	III	Entrate dalla vendita e dall'erogazione di servizi	E.3.01.02.00.000			257.535,20	257.056,20
E	IV	Entrate dalla vendita di servizi	E.3.01.02.01.000			257.535,20	257.056,20
E	V	Proventi da rilascio documenti e diritti di cancelleria	E.3.01.02.01.033	E1.2.5.12520	Entrate varie ed eventuali	20.935,00	21.541,00
E	V	Proventi da autorizzazioni	E.3.01.02.01.035	E1.2.1.12150	Proventi di autorizzazioni per attività svolte nel porto di cui all'art.68 del Codice della Navigazione.	231.018,20	229.933,20
E	V	Proventi da autorizzazioni	E.3.01.02.01.035	E1.2.5.12510	Canoni di concessione per l'affidamento dei servizi di manutenzione, illuminazione, pulizia - gestione dei rifiuti prodotti dalle navi - di cui all'art.6, C.1, L.84/94.	5.582,00	5.582,00
E	III	Proventi derivanti dalla gestione dei beni	E.3.01.03.00.000			25.548.131,57	24.756.654,85
E	IV	Canoni e concessioni e diritti reali di godimento	E.3.01.03.01.000			25.463.131,57	24.664.962,74
E	V	Diritti reali di godimento	E.3.01.03.01.001	E1.2.3.12340	Altri proventi patrimoniali	0,00	0,00
E	V	Canone occupazione spazi e aree pubbliche	E.3.01.03.01.002	E1.2.3.12310	Canoni di concessione delle aree demaniali e della banchine nell'ambito portuale	23.922.484,83	21.623.474,00
E	V	Canone occupazione spazi e aree pubbliche	E.3.01.03.01.002	E1.2.3.12340	Altri proventi patrimoniali	0,00	690,00
E	V	Canone occupazione spazi e aree pubbliche	E.3.01.03.01.002	E1.2.4.12410	Recuperi e rimborsi diversi	188.565,09	1.756.823,27
E	V	Proventi da concessioni su beni	E.3.01.03.01.003	E1.2.1.12140	Proventi di autorizzazioni per operazioni portuali di cui all'art.16, L.84/94.	1.119.363,62	1.137.868,60
E	V	Proventi da concessioni su beni	E.3.01.03.01.003	E1.2.3.12310	Canoni di concessione delle aree demaniali e della banchine nell'ambito portuale	232.718,03	146.106,87
E	IV	Fitti, noleggi e locazioni	E.3.01.03.02.000			85.000,00	91.692,11
E	V	Noleggi e locazioni di altri beni immobili	E.3.01.03.02.002	E1.2.3.12320	Canoni di affitto di beni patrimoniali dell'Autorità di Sistema Portuale	85.000,00	91.692,11
E	II	Interessi attivi	E.3.03.00.00.000			3.982,05	948,40
E	III	Interessi attivi da titoli o finanziamenti a breve termine	E.3.03.01.00.000			506,09	506,09
E	IV	Interessi attivi da finanziamenti a breve termine	E.3.03.01.02.000			506,09	506,09
E	V	Interessi attivi da finanziamenti a breve termine concessi a altri soggetti	E.3.03.01.02.999	E1.2.3.12330	Interessi attivi su titoli, depositi, conti correnti	506,09	506,09
E	III	Altri interessi attivi	E.3.03.03.00.000			3.475,96	442,31
E	IV	Interessi attivi di mora	E.3.03.03.02.000			3.259,35	258,88
E	V	Interessi attivi di mora da altri soggetti	E.3.03.03.02.999	E1.2.3.12330	Interessi attivi su titoli, depositi, conti correnti	3.259,35	258,88
E	IV	Interessi attivi da conti della tesoreria dello Stato o di altre Amministrazioni pubbliche	E.3.03.03.03.000			52,87	19,69
E	V	Interessi attivi da conti della tesoreria dello Stato o di altre Amministrazioni pubbliche	E.3.03.03.03.001	E1.2.3.12330	Interessi attivi su titoli, depositi, conti correnti	52,87	19,69
E	IV	Interessi attivi da depositi bancari o postali	E.3.03.03.04.000			0,92	0,92
E	V	Interessi attivi da depositi bancari o postali	E.3.03.03.04.001	E1.2.3.12330	Interessi attivi su titoli, depositi, conti correnti	0,92	0,92
E	IV	Altri interessi attivi diversi	E.3.03.03.99.000			162,82	162,82
E	V	Altri interessi attivi da altri soggetti	E.3.03.03.99.999	E1.2.3.12330	Interessi attivi su titoli, depositi, conti correnti	162,82	162,82
E	II	Altre entrate da redditi da capitale	E.3.04.00.00.000			0,00	0,00
E	III	Entrate derivanti dalla distribuzione di dividendi	E.3.04.02.00.000			0,00	0,00
E	IV	Entrate derivanti dalla distribuzione di dividendi da altre imprese	E.3.04.02.03.000			0,00	0,00
E	V	Entrate derivanti dalla distribuzione di dividendi da altre imprese partecipate non incluse in amministrazioni pubbliche	E.3.04.02.03.002	E1.2.3.12330	Interessi attivi su titoli, depositi, conti correnti	0,00	0,00
E	II	Rimborsi e altre entrate correnti	E.3.05.00.00.000			16.923.173,89	16.899.084,24
E	III	Indennizzi di assicurazione	E.3.05.01.00.000			16.282,72	15.397,84
E	IV	Indennizzi di assicurazione contro i danni	E.3.05.01.01.000			16.282,72	15.397,84
E	V	Altri indennizzi di assicurazione contro i danni	E.3.05.01.01.999	E1.2.4.12410	Recuperi e rimborsi diversi	16.282,72	15.397,84
E	III	Rimborsi in entrata	E.3.05.02.00.000			163.816,83	280.612,06
E	IV	Rimborsi ricevuti per spese di personale (comando, distacco, fuori ruolo, convenzioni, ecc…)	E.3.05.02.01.000			0,93	60.126,11
E	V	Rimborsi ricevuti per spese di personale (comando, distacco, fuori ruolo, convenzioni, ecc…)	E.3.05.02.01.001	E1.2.4.12420	Recupero spese di personale distaccato presso Imprese ed Enti	0,93	60.126,11
E	IV	Entrate per rimborsi di imposte	E.3.05.02.02.000			1,39	1,39
E	V	Entrate per rimborsi di imposte indirette	E.3.05.02.02.001	E1.2.4.12410	Recuperi e rimborsi diversi	0,00	0,00
E	V	Entrate da rimborsi di imposte dirette	E.3.05.02.02.003	E1.2.4.12420	Recupero spese di personale distaccato presso Imprese ed Enti	1,39	1,39
E	IV	Entrate da rimborsi, recuperi e restituzioni di somme non dovute o incassate in eccesso	E.3.05.02.03.000			150.639,43	209.414,44
E	V	Entrate da rimborsi, recuperi e restituzioni di somme non dovute o incassate in eccesso da Amministrazioni Centrali	E.3.05.02.03.001	E1.2.4.12420	Recupero spese di personale distaccato presso Imprese ed Enti	2,28	2,93
E	V	Entrate da rimborsi, recuperi e restituzioni di somme non dovute o incassate in eccesso da Enti Previdenziali	E.3.05.02.03.003	E1.2.4.12420	Recupero spese di personale distaccato presso Imprese ed Enti	10.274,51	10.514,76
E	V	Entrate da rimborsi, recuperi e restituzioni di somme non dovute o incassate in eccesso da Famiglie	E.3.05.02.03.004	E1.2.4.12410	Recuperi e rimborsi diversi	0,00	0,00
E	V	Entrate da rimborsi, recuperi e restituzioni di somme non dovute o incassate in eccesso da Famiglie	E.3.05.02.03.004	E1.2.4.12420	Recupero spese di personale distaccato presso Imprese ed Enti	774,60	15.961,12
E	V	Entrate da rimborsi, recuperi e restituzioni di somme non dovute o incassate in eccesso da Imprese	E.3.05.02.03.005	E1.2.4.12410	Recuperi e rimborsi diversi	139.588,04	182.935,63
E	IV	Incassi per azioni di rivalsa e surroga nei confronti di terzi	E.3.05.02.04.000			13.175,08	11.070,12
E	V	Incassi per azioni di rivalsa nei confronti di terzi	E.3.05.02.04.001	E1.2.4.12410	Recuperi e rimborsi diversi	13.175,08	11.070,12
E	III	Altre entrate correnti n.a.c.	E.3.05.99.00.000			16.743.074,34	16.603.074,34
E	IV	Fondi incentivanti il personale (legge Merloni)	E.3.05.99.02.000			140.000,00	0,00
E	V	Fondi incentivanti il personale (legge Merloni)	E.3.05.99.02.001	E1.2.4.12410	Recuperi e rimborsi diversi	140.000,00	0,00
E	IV	Altre entrate correnti n.a.c.	E.3.05.99.99.000			16.603.074,34	16.603.074,34
E	V	Altre entrate correnti n.a.c.	E.3.05.99.99.999	E1.2.1.12110	Gettito della tassa portuale di cui all'art.2 del DPR 28/05/2009, n.107	11.106.044,29	11.106.044,29
E	V	Altre entrate correnti n.a.c.	E.3.05.99.99.999	E1.2.1.12130	Gettito della tassa di ancoraggio di cui all'art.1 del DPR 28/05/2009, n.107	5.496.830,05	5.496.830,05
E	V	Altre entrate correnti n.a.c.	E.3.05.99.99.999	E1.2.5.12520	Entrate varie ed eventuali	200,00	200,00
E	I	Entrate in conto capitale	E.4.00.00.00.000			335.100,00	2.344.003,69
E	II	Contributi agli investimenti	E.4.02.00.00.000			335.000,00	2.343.903,69

E	**III**	**Contributi agli investimenti da amministrazioni pubbliche**	**E.4.02.01.00.000**			**80.000,00**	**2.343.903,69**
E	**IV**	**Contributi agli investimenti da Amministrazioni Centrali**	**E.4.02.01.01.000**			**0,00**	**2.327.903,69**
E	V	Contributi agli investimenti da Ministeri	E.4.02.01.01.001	E2.2.1.22110	Finanziamenti dallo Stato per esecuzione di opere infrastrutturali.	0,00	2.327.903,69
E	**IV**	**Contributi agli investimenti da Amministrazioni Locali**	**E.4.02.01.02.000**			**80.000,00**	**16.000,00**
E	V	Contributi agli investimenti da Regioni e province autonome	E.4.02.01.02.001	E2.2.2.22210	Contributi della Regione	0,00	0,00
E	V	Contributi agli investimenti da Camere di Commercio	E.4.02.01.02.007	E2.2.4.22410	Contributi Enti	80.000,00	16.000,00
E	V	Contributi agli investimenti da altre Amministrazioni Locali n.a.c.	E.4.02.01.02.999	E2.2.4.22420	Contributi diversi	0,00	0,00
E	**III**	**Contributi agli investimenti dall'Unione Europea e dal Resto del Mondo**	**E.4.02.05.00.000**			**255.000,00**	**0,00**
E	**IV**	**Altri contributi agli investimenti dall'Unione Europea**	**E.4.02.05.99.000**			**255.000,00**	**0,00**
E	V	Altri contributi agli investimenti dall'Unione Europea	E.4.02.05.99.999	E2.2.4.22410	Contributi Enti	255.000,00	0,00
E	**II**	**Altri trasferimenti in conto capitale**	**E.4.03.00.00.000**			**0,00**	**0,00**
E	**III**	**Trasferimenti in conto capitale per assunzione di debiti dell'amministrazione da parte di amministrazioni pubbliche**	**E.4.03.01.00.000**			**0,00**	**0,00**
E	**IV**	**Trasferimenti in conto capitale per assunzione di debiti dell'amministrazione da parte di Amministrazioni Centrali**	**E.4.03.01.01.000**			**0,00**	**0,00**
E	V	Trasferimenti in conto capitale per assunzione di debiti dell'amministrazione da parte di Ministeri	E.4.03.01.01.001	E2.2.1.22110	Finanziamenti dallo Stato per esecuzione di opere infrastrutturali.	0,00	0,00
E	**II**	**Entrate da alienazione di beni materiali e immateriali**	**E.4.04.00.00.000**			**100,00**	**100,00**
E	**III**	**Alienazione di beni materiali**	**E.4.04.01.00.000**			**100,00**	**100,00**
E	**IV**	**Alienazione di Mezzi di trasporto ad uso civile, di sicurezza e ordine pubblico**	**E.4.04.01.01.000**			**100,00**	**100,00**
E	V	Alienazione di Mezzi di trasporto stradali	E.4.04.01.01.001	E2.1.2.21210	Alienazione di immobilizzazioni tecniche	100,00	100,00
E	**IV**	**Alienazione di attrezzature**	**E.4.04.01.05.000**			**0,00**	**0,00**
E	V	Alienazione di Attrezzature n.a.c.	E.4.04.01.05.999	E2.1.2.21210	Alienazione di immobilizzazioni tecniche	0,00	0,00
E	**IV**	**Alienazione di hardware**	**E.4.04.01.07.000**			**0,00**	**0,00**
E	V	Alienazione di apparati di telecomunicazione	E.4.04.01.07.004	E2.1.2.21210	Alienazione di immobilizzazioni tecniche	0,00	0,00
E	**I**	**Entrate da riduzione di attività finanziarie**	**E.5.00.00.00.000**			**1.738.926,98**	**12.059.999,55**
E	**II**	**Riscossione crediti di breve termine**	**E.5.02.00.00.000**			**1.351.330,44**	**11.702.367,77**
E	**III**	**Riscossione crediti di breve termine a tasso agevolato da Imprese**	**E.5.02.03.00.000**			**1.117.000,00**	**11.500.000,00**
E	**IV**	**Riscossione crediti di breve termine a tasso agevolato da imprese controllate**	**E.5.02.03.01.000**			**1.117.000,00**	**11.500.000,00**
E	V	Riscossione crediti di breve termine a tasso agevolato da imprese controllate	E.5.02.03.01.001	E2.1.4.21440	Riscossione di altri crediti	1.117.000,00	11.500.000,00
E	**III**	**Riscossione crediti di breve termine a tasso non agevolato da Imprese**	**E.5.02.08.00.000**			**234.330,44**	**202.367,77**
E	**IV**	**Riscossione crediti di breve termine a tasso non agevolato da altre Imprese**	**E.5.02.08.99.000**			**234.330,44**	**202.367,77**
E	V	Riscossione crediti di breve termine a tasso non agevolato da altre Imprese	E.5.02.08.99.999	E2.1.4.21440	Riscossione di altri crediti	0,00	0,00
E	V	Riscossione crediti di breve termine a tasso non agevolato da altre Imprese	E.5.02.08.99.999	E2.1.4.21450	Riscossione T.F.R. da assicurazione	234.330,44	202.367,77
E	**II**	**Riscossione crediti di medio-lungo termine**	**E.5.03.00.00.000**			**387.596,54**	**357.631,78**
E	**III**	**Riscossione crediti di medio-lungo termine a tasso non agevolato da Amministrazione Pubbliche**	**E.5.03.06.00.000**			**230.367,95**	**200.403,19**
E	**IV**	**Riscossione crediti di medio-lungo termine a tasso non agevolato da Enti di Previdenza**	**E.5.03.06.03.000**			**230.367,95**	**200.403,19**
E	V	Riscossione crediti di medio-lungo termine a tasso non agevolato da INPS	E.5.03.06.03.001	E2.1.4.21450	Riscossione T.F.R. da assicurazione	230.367,95	200.403,19
E	**III**	**Riscossione crediti di medio-lungo termine a tasso non agevolato da Imprese**	**E.5.03.08.00.000**			**157.228,59**	**157.228,59**
E	**IV**	**Riscossione crediti di medio-lungo termine a tasso non agevolato da altre Imprese**	**E.5.03.08.99.000**			**157.228,59**	**157.228,59**
E	V	Riscossione crediti di medio-lungo termine a tasso non agevolato da altre Imprese	E.5.03.08.99.999	E2.1.4.21450	Riscossione T.F.R. da assicurazione	157.228,59	157.228,59
E	**I**	**Anticipazioni da istituto tesoriere/cassiere**	**E.7.00.00.00.000**			**0,00**	**0,00**
E	**II**	**Anticipazioni da istituto tesoriere/cassiere**	**E.7.01.00.00.000**			**0,00**	**0,00**
E	**III**	**Anticipazioni da istituto tesoriere/cassiere**	**E.7.01.01.00.000**			**0,00**	**0,00**
E	**IV**	**Anticipazioni da istituto tesoriere/cassiere**	**E.7.01.01.01.000**			**0,00**	**0,00**
E	V	Anticipazioni da istituto tesoriere/cassiere	E.7.01.01.01.001	E2.3.2.23210	Operazioni finanziarie a breve termine	0,00	0,00
E	**I**	**Entrate per conto terzi e partite di giro**	**E.9.00.00.00.000**			**4.808.148,73**	**5.546.169,38**
E	**II**	**Entrate per partite di giro**	**E.9.01.00.00.000**			**4.305.645,46**	**4.508.422,78**
E	**III**	**Altre ritenute**	**E.9.01.01.00.000**			**463.009,95**	**414.157,40**
E	**IV**	**Ritenuta del 4% sui contributi pubblici**	**E.9.01.01.01.000**			**2.600,00**	**2.600,00**
E	V	Ritenuta del 4% sui contributi pubblici	E.9.01.01.01.001	E3.1.1.31110	Ritenute erariali	2.600,00	2.600,00
E	**IV**	**Ritenute per scissione contabile IVA (split payment)**	**E.9.01.01.02.000**			**458.114,95**	**409.262,40**
E	V	Ritenute per scissione contabile IVA (split payment)	E.9.01.01.02.001	E3.1.1.31110	Ritenute erariali	458.114,95	409.262,40
E	**IV**	**Altre ritenute n.a.c.**	**E.9.01.01.99.000**			**2.295,00**	**2.295,00**
E	V	Altre ritenute n.a.c.	E.9.01.01.99.999	E3.1.1.31130	Ritenute diverse	2.295,00	2.295,00
E	**III**	**Ritenute su redditi da lavoro dipendente**	**E.9.01.02.00.000**			**2.031.353,84**	**2.019.906,91**
E	**IV**	**Ritenute erariali su redditi da lavoro dipendente per conto terzi**	**E.9.01.02.01.000**			**1.505.195,27**	**1.498.813,74**
E	V	Ritenute erariali su redditi da lavoro dipendente per conto terzi	E.9.01.02.01.001	E3.1.1.31110	Ritenute erariali	1.505.195,27	1.498.813,74
E	**IV**	**Ritenute previdenziali e assistenziali su redditi da lavoro dipendente per conto terzi**	**E.9.01.02.02.000**			**471.278,09**	**471.415,23**
E	V	Ritenute previdenziali e assistenziali su redditi da lavoro dipendente per conto terzi	E.9.01.02.02.001	E3.1.1.31120	Ritenute previdenziali e assistenziali	471.278,09	471.415,23
E	**IV**	**Altre ritenute al personale dipendente per conto di terzi**	**E.9.01.02.99.000**			**54.880,48**	**49.677,94**
E	V	Altre ritenute al personale dipendente per conto di terzi	E.9.01.02.99.999	E3.1.1.31130	Ritenute diverse	27.654,33	27.631,90
E	V	Altre ritenute al personale dipendente per conto di terzi	E.9.01.02.99.999	E3.1.1.31140	Recupero dal personale per anticipazioni concesse	27.226,15	22.046,04
E	**III**	**Ritenute su redditi da lavoro autonomo**	**E.9.01.03.00.000**			**267.242,55**	**255.594,88**
E	**IV**	**Ritenute erariali su redditi da lavoro autonomo per conto terzi**	**E.9.01.03.01.000**			**256.842,57**	**240.935,88**
E	V	Ritenute erariali su redditi da lavoro autonomo per conto terzi	E.9.01.03.01.001	E3.1.1.31110	Ritenute erariali	256.842,57	240.935,88
E	**IV**	**Ritenute previdenziali e assistenziali su redditi da lavoro autonomo per conto terzi**	**E.9.01.03.02.000**			**10.109,98**	**10.109,98**
E	V	Ritenute previdenziali e assistenziali su redditi da lavoro autonomo per conto terzi	E.9.01.03.02.001	E3.1.1.31120	Ritenute previdenziali e assistenziali	10.109,98	10.109,98
E	**IV**	**Altre ritenute al personale con contratto di lavoro autonomo per conto di terzi**	**E.9.01.03.99.000**			**290,00**	**4.549,02**
E	V	Altre ritenute al personale con contratto di lavoro autonomo per conto di terzi	E.9.01.03.99.999	E3.1.1.31130	Ritenute diverse	290,00	290,00
E	V	Altre ritenute al personale con contratto di lavoro autonomo per conto di terzi	E.9.01.03.99.999	E3.1.1.31140	Recupero dal personale per anticipazioni concesse	0,00	4.259,02
E	**III**	**Altre entrate per partite di giro**	**E.9.01.99.00.000**			**1.544.039,12**	**1.818.763,59**
E	**IV**	**Rimborso di fondi economali e carte aziendali**	**E.9.01.99.03.000**			**10.000,00**	**10.000,00**
E	V	Rimborso di fondi economali e carte aziendali	E.9.01.99.03.001	E2.1.4.21420	Recupero dotazione di cassa	10.000,00	10.000,00
E	**IV**	**Altre entrate per partite di giro diverse**	**E.9.01.99.99.000**			**1.534.039,12**	**1.808.763,59**
E	V	Altre entrate per partite di giro diverse	E.9.01.99.99.999	E3.1.1.31145	IVA su vendite	0,00	0,00
E	V	Altre entrate per partite di giro diverse	E.9.01.99.99.999	E3.1.1.31170	Partite in sospeso	1.534.039,12	1.808.763,59
E	**II**	**Entrate per conto terzi**	**E.9.02.00.00.000**			**502.503,27**	**1.037.746,60**
E	**III**	**Rimborsi per acquisto di beni e servizi per conto terzi**	**E.9.02.01.00.000**			**66.944,49**	**617.383,45**

E	**IV**	**Rimborso per acquisti di beni per conto di terzi**	**E.9.02.01.01.000**			**0,00**	**280,00**
E	V	Rimborso per acquisti di beni per conto di terzi	E.9.02.01.01.001	E3.1.1.31160	Rimborso per somme pagate per conto terzi	0,00	280,00
E	**IV**	**Rimborso per acquisto di servizi per conto di terzi**	**E.9.02.01.02.000**			**66.944,49**	**617.103,45**
E	V	Rimborso per acquisto di servizi per conto di terzi	E.9.02.01.02.001	E3.1.1.31160	Rimborso per somme pagate per conto terzi	66.944,49	617.103,45
E	**III**	**Trasferimenti da Amministrazioni pubbliche per operazioni conto terzi**	**E.9.02.02.00.000**			**236.161,07**	**236.161,07**
E	**IV**	**Trasferimenti da Amministrazioni Centrali per operazioni conto terzi**	**E.9.02.02.01.000**			**236.161,07**	**236.161,07**
E	V	Trasferimenti da Ministeri per operazioni conto terzi	E.9.02.02.01.001	E3.1.1.31170	Partite in sospeso	236.161,07	236.161,07
E	**III**	**Depositi di/presso terzi**	**E.9.02.04.00.000**			**101.799,48**	**89.368,85**
E	**IV**	**Costituzione di depositi cauzionali o contrattuali di terzi**	**E.9.02.04.01.000**			**84.556,00**	**86.157,00**
E	V	Costituzione di depositi cauzionali o contrattuali di terzi	E.9.02.04.01.001	E3.1.1.31165	Depositi c.to fatture	82.690,00	82.690,00
E	V	Costituzione di depositi cauzionali o contrattuali di terzi	E.9.02.04.01.001	E3.1.1.31190	Fondi di terzi per istruzione licenze e contratti	1.866,00	3.467,00
E	**IV**	**Restituzione di depositi cauzionali o contrattuali presso terzi**	**E.9.02.04.02.000**			**17.243,48**	**3.211,85**
E	V	Restituzione di depositi cauzionali o contrattuali presso terzi	E.9.02.04.02.001	E2.1.4.21430	Recupero depositi a cauzione presso terzi	17.243,48	3.211,85
E	**III**	**Riscossione imposte e tributi per conto terzi**	**E.9.02.05.00.000**			**97.598,23**	**94.833,23**
E	**IV**	**Riscossione di imposte di natura corrente per conto di terzi**	**E.9.02.05.01.000**			**97.598,23**	**94.833,23**
E	V	Riscossione di imposte di natura corrente per conto di terzi	E.9.02.05.01.001	E3.1.1.31190	Fondi di terzi per istruzione licenze e contratti	97.598,23	94.833,23
					TOTALE ENTRATE	**56.956.827,55**	**68.676.368,95**
U	**I**	**Spese correnti**	**U.1.00.00.00.000**			**24.826.742,37**	**21.407.282,77**
U	**II**	**Redditi da lavoro dipendente**	**U.1.01.00.00.000**			**6.996.104,06**	**6.817.870,08**
U	**III**	**Retribuzioni lorde**	**U.1.01.01.00.000**			**4.833.219,13**	**4.667.300,98**
U	**IV**	**Retribuzioni in denaro**	**U.1.01.01.01.000**			**4.659.001,10**	**4.472.575,35**
U	V	Arretrati per anni precedenti corrisposti al personale a tempo indeterminato	U.1.01.01.01.001	U1.1.2.11210	Emolumenti fissi al personale dipendente	0,00	0,00
U	V	Voci stipendiali corrisposte al personale a tempo indeterminato	U.1.01.01.01.002	U1.1.2.11210	Emolumenti fissi al personale dipendente	3.243.965,39	3.241.642,53
U	V	Voci stipendiali corrisposte al personale a tempo indeterminato	U.1.01.01.01.002	U1.1.2.11225	Oneri derivanti da rinnovi contrattuali	0,00	0,00
U	V	Straordinario per il personale a tempo indeterminato	U.1.01.01.01.003	U1.1.2.11220	Emolumenti variabili al personale dipendente	53.417,92	53.417,92
U	V	Indennità ed altri compensi, esclusi i rimborsi spesa per missione, corrisposti al personale a tempo indeterminato	U.1.01.01.01.004	U1.1.2.11220	Emolumenti variabili al personale dipendente	294.963,32	194.763,82
U	V	Indennità ed altri compensi, esclusi i rimborsi spesa per missione, corrisposti al personale a tempo indeterminato	U.1.01.01.01.004	U1.1.2.11223	Oneri derivanti dalla contrattazione decentrata o aziendale	813.272,06	758.977,13
U	V	Indennità ed altri compensi, esclusi i rimborsi spesa per missione, corrisposti al personale a tempo indeterminato	U.1.01.01.01.004	U1.1.2.11230	Indennità e rimborso spese per missioni in Italia	0,00	-15.624,55
U	V	Indennità ed altri compensi, esclusi i rimborsi spesa per missione, corrisposti al personale a tempo indeterminato	U.1.01.01.01.004	U1.1.2.11231	Indennità e rimborso spese per missioni all'estero	0,00	-13.983,91
U	V	Arretrati per anni precedenti corrisposti al personale a tempo determinato	U.1.01.01.01.005	U1.1.2.11210	Emolumenti fissi al personale dipendente	0,00	0,00
U	V	Voci stipendiali corrisposte al personale a tempo determinato	U.1.01.01.01.006	U1.1.2.11210	Emolumenti fissi al personale dipendente	35.637,33	35.637,33
U	V	Voci stipendiali corrisposte al personale a tempo determinato	U.1.01.01.01.006	U1.1.2.11225	Oneri derivanti da rinnovi contrattuali	0,00	0,00
U	V	Voci stipendiali corrisposte al personale a tempo determinato	U.1.01.01.01.006	U1.1.2.11227	Emolumenti al Segretario Generale	212.109,38	212.109,38
U	V	Straordinario per il personale a tempo determinato	U.1.01.01.01.007	U1.1.2.11220	Emolumenti variabili al personale dipendente	0,00	0,00
U	V	Indennità ed altri compensi, esclusi i rimborsi spesa documentati per missione, corrisposti al personale a tempo determinato	U.1.01.01.01.008	U1.1.2.11220	Emolumenti variabili al personale dipendente	2.623,19	2.623,19
U	V	Indennità ed altri compensi, esclusi i rimborsi spesa documentati per missione, corrisposti al personale a tempo determinato	U.1.01.01.01.008	U1.1.2.11223	Oneri derivanti dalla contrattazione decentrata o aziendale	3.012,51	3.012,51
U	**IV**	**Altre spese per il personale**	**U.1.01.01.02.000**			**174.218,03**	**194.725,63**
U	V	Contributi per asili nido e strutture sportive, ricreative o di vacanza messe a disposizione dei lavoratori dipendenti e delle loro famiglie e altre spese per il benessere del personale	U.1.01.01.02.001	U1.1.2.11223	Oneri derivanti dalla contrattazione decentrata o aziendale	0,00	35.484,47
U	V	Contributi per asili nido e strutture sportive, ricreative o di vacanza messe a disposizione dei lavoratori dipendenti e delle loro famiglie e altre spese per il benessere del personale	U.1.01.01.02.001	U1.1.2.11240	Altri oneri per il personale	22.589,83	17.014,08
U	V	Buoni pasto	U.1.01.01.02.002	U1.1.2.11240	Altri oneri per il personale	111.384,00	93.937,11
U	V	Altre spese per il personale n.a.c.	U.1.01.01.02.999	U1.1.2.11240	Altri oneri per il personale	0,00	8.045,77
U	V	Altre spese per il personale n.a.c.	U.1.01.01.02.999	U1.1.2.11260	Oneri previdenziali, assistenziali e fiscali a carico dell'Autorità di Sistema Portuale	40.244,20	40.244,20
U	**III**	**Contributi sociali a carico dell'ente**	**U.1.01.02.00.000**			**2.162.884,93**	**2.150.569,10**
U	**IV**	**Contributi sociali effettivi a carico dell'ente**	**U.1.01.02.01.000**			**1.210.710,09**	**1.186.493,55**
U	V	Contributi obbligatori per il personale	U.1.01.02.01.001	U1.1.2.11240	Altri oneri per il personale	3.522,93	2.536,10
U	V	Contributi obbligatori per il personale	U.1.01.02.01.001	U1.1.2.11260	Oneri previdenziali, assistenziali e fiscali a carico dell'Autorità di Sistema Portuale	1.174.465,87	1.147.691,00
U	V	Contributi previdenza complementare	U.1.01.02.01.002	U1.1.2.11260	Oneri previdenziali, assistenziali e fiscali a carico dell'Autorità di Sistema Portuale	32.721,29	36.266,45
U	V	Altri contributi sociali effettivi n.a.c.	U.1.01.02.01.999	U1.1.2.11260	Oneri previdenziali, assistenziali e fiscali a carico dell'Autorità di Sistema Portuale	0,00	0,00
U	**IV**	**Contributi sociali figurativi**	**U.1.01.02.02.000**			**952.174,84**	**964.075,55**
U	V	Accantonamento per indennità di fine servizio rapporto - quota annuale	U.1.01.02.02.003	U2.1.5.21510	Versamento all'INPS fondo indennità di licenziamento	248.658,05	270.831,44
U	V	Accantonamento per indennità di fine servizio rapporto - quota annuale	U.1.01.02.02.003	U2.1.5.21520	Versamento a compagnie di assicurazione per polizze contratte per indennità di licenziamento del personale dipendente	11.840,40	12.444,66
U	V	Accantonamento per indennità di fine servizio rapporto - quota annuale	U.1.01.02.02.003	U2.1.5.21530	Indennita' di anzianita'	691.676,39	680.799,45
U	**II**	**Imposte e tasse a carico dell'ente**	**U.1.02.00.00.000**			**444.411,49**	**430.396,16**
U	**III**	**Imposte, tasse e proventi assimilati a carico dell'ente**	**U.1.02.01.00.000**			**444.411,49**	**430.396,16**
U	**IV**	**Imposta regionale sulle attività produttive (IRAP)**	**U.1.02.01.01.000**			**418.640,26**	**405.980,93**
U	V	Imposta regionale sulle attività produttive (IRAP)	U.1.02.01.01.001	U1.2.4.12410	Imposte, tasse e tributi vari	418.640,26	405.980,93
U	**IV**	**Imposta di registro e di bollo**	**U.1.02.01.02.000**			**3.922,00**	**2.566,00**
U	V	Imposta di registro e di bollo	U.1.02.01.02.001	U1.2.4.12410	Imposte, tasse e tributi vari	3.922,00	2.566,00
U	**IV**	**Tassa di circolazione dei veicoli a motore (tassa automobilistica)**	**U.1.02.01.09.000**			**1.048,23**	**1.048,23**
U	V	Tassa di circolazione dei veicoli a motore (tassa automobilistica)	U.1.02.01.09.001	U1.1.3.11310	Spese connesse con l'utilizzo dei mezzi di trasporto terrestri	1.048,23	1.048,23
U	**IV**	**Imposte sul reddito delle persone giuridiche (ex IRPEG)**	**U.1.02.01.10.000**			**4.592,00**	**4.592,00**
U	V	Imposte sul reddito delle persone giuridiche (ex IRPEG)	U.1.02.01.10.001	U1.2.4.12410	Imposte, tasse e tributi vari	4.592,00	4.592,00
U	**IV**	**Imposta Municipale Propria**	**U.1.02.01.12.000**			**16.209,00**	**16.209,00**
U	V	Imposta Municipale Propria	U.1.02.01.12.001	U1.2.4.12410	Imposte, tasse e tributi vari	16.209,00	16.209,00
U	**IV**	**Imposte, tasse e proventi assimilati a carico dell'ente n.a.c.**	**U.1.02.01.99.000**			**0,00**	**0,00**
U	V	Imposte, tasse e proventi assimilati a carico dell'ente n.a.c.	U.1.02.01.99.999	U1.2.4.12410	Imposte, tasse e tributi vari	0,00	0,00
U	**II**	**Acquisto di beni e servizi**	**U.1.03.00.00.000**			**11.229.386,88**	**8.993.132,34**
U	**III**	**Acquisto di beni**	**U.1.03.01.00.000**			**46.080,10**	**28.560,53**
U	**IV**	**Giornali, riviste e pubblicazioni**	**U.1.03.01.01.000**			**13.614,24**	**12.370,51**
U	V	Giornali e riviste	U.1.03.01.01.001	U1.1.3.11350	Abbonamento periodici e riviste	12.680,77	11.742,04
U	V	Pubblicazioni	U.1.03.01.01.002	U1.1.3.11350	Abbonamento periodici e riviste	933,47	628,47
U	**IV**	**Altri beni di consumo**	**U.1.03.01.02.000**			**31.465,86**	**15.964,02**
U	V	Carta, cancelleria e stampati	U.1.03.01.02.001	U1.1.3.11345	Materiale di economato e di consumo	9.116,06	11.411,19
U	V	Carburanti, combustibili e lubrificanti	U.1.03.01.02.002	U1.1.3.11310	Spese connesse con l'utilizzo dei mezzi di trasporto terrestri	12.040,00	40,00
U	V	Carburanti, combustibili e lubrificanti	U.1.03.01.02.002	U1.1.3.11315	Spese connesse con l'utilizzo dei mezzi nautici	3.000,00	0,00
U	V	Equipaggiamento	U.1.03.01.02.003	U1.1.3.11375	Spese per effetti di corredo per il personale dipendente	0,00	321,70
U	V	Vestiario	U.1.03.01.02.004	U1.1.3.11375	Spese per effetti di corredo per il personale dipendente	0,00	0,00
U	V	Materiale informatico	U.1.03.01.02.006	U1.1.3.11360	Spese diverse connesse al funzionamento degli uffici	0,00	0,00
U	V	Generi alimentari	U.1.03.01.02.011	U1.1.3.11360	Spese diverse connesse al funzionamento degli uffici	6.000,00	1.743,78

U	V	Altri beni e materiali di consumo n.a.c.	U.1.03.01.02.999	U1.1.3.11345	Materiale di economato e di consumo	258,18	866,62
U	V	Altri beni e materiali di consumo n.a.c.	U.1.03.01.02.999	U1.1.3.11360	Spese diverse connesse al funzionamento degli uffici	1.051,62	1.580,73
U	**IV**	**Medicinali e altri beni di consumo sanitario**	**U.1.03.01.05.000**			**1.000,00**	**226,00**
U	V	Altri beni e prodotti sanitari n.a.c.	U.1.03.01.05.999	U1.1.3.11360	Spese diverse connesse al funzionamento degli uffici	1.000,00	226,00
U	**III**	**Acquisto di servizi**	**U.1.03.02.00.000**			**11.183.306,78**	**8.964.571,81**
U	**IV**	**Organi e incarichi istituzionali dell'amministrazione**	**U.1.03.02.01.000**			**395.720,20**	**392.607,53**
U	V	Organi istituzionali dell'amministrazione - Indennità	U.1.03.02.01.001	U1.1.1.11110	Indennità di carica e rimborso spese al Presidente dell'Autorità di Sistema Portuale	253.470,08	253.467,40
U	V	Organi istituzionali dell'amministrazione - Indennità	U.1.03.02.01.001	U1.1.1.11120	Indennità di carica e rimborso spese ai membri del Comitato di Gestione	783,92	1.063,30
U	V	Organi istituzionali dell'amministrazione - Rimborsi	U.1.03.02.01.002	U1.1.1.11110	Indennità di carica e rimborso spese al Presidente dell'Autorità di Sistema Portuale	55.108,40	45.609,01
U	V	Organi istituzionali dell'amministrazione - Rimborsi	U.1.03.02.01.002	U1.1.1.11120	Indennità di carica e rimborso spese ai membri del Comitato di Gestione	1.357,80	1.903,52
U	V	Organi istituzionali dell'amministrazione - Rimborsi	U.1.03.02.01.002	U1.1.1.11130	Indennità di carica e rimborso spese agli Organi di Controllo	8.942,80	8.566,86
U	V	Compensi agli organi istituzionali di revisione, di controllo ed altri incarichi istituzionali dell'amministrazione	U.1.03.02.01.008	U1.1.1.11130	Indennità di carica e rimborso spese agli Organi di Controllo	76.057,20	70.121,47
U	V	Compensi agli organi istituzionali di revisione, di controllo ed altri incarichi istituzionali dell'amministrazione	U.1.03.02.01.008	U1.1.2.11240	Altri oneri per il personale	0,00	11.875,97
U	**IV**	**Rappresentanza, organizzazione eventi, pubblicità e servizi per trasferta**	**U.1.03.02.02.000**			**316.462,27**	**309.022,01**
U	V	Rimborso per viaggio e trasloco	U.1.03.02.02.001	U1.1.2.11230	Indennità e rimborso spese per missioni in Italia	13.306,34	27.037,76
U	V	Rimborso per viaggio e trasloco	U.1.03.02.02.001	U1.1.2.11231	Indennità e rimborso spese per missioni all'estero	19.046,59	31.417,70
U	V	Indennità di missione e di trasferta	U.1.03.02.02.002	U1.1.2.11230	Indennità e rimborso spese per missioni in Italia	20.777,97	23.845,95
U	V	Indennità di missione e di trasferta	U.1.03.02.02.002	U1.1.2.11231	Indennità e rimborso spese per missioni all'estero	12.430,99	12.940,01
U	V	Organizzazione manifestazioni e convegni	U.1.03.02.02.005	U1.2.1.12140	Spese promozionali e di propaganda	245.898,38	203.288,59
U	V	Altre spese di rappresentanza, relazioni pubbliche, convegni e mostre, pubblicità n.a.c	U.1.03.02.02.999	U1.2.1.12140	Spese promozionali e di propaganda	5.002,00	10.492,00
U	**IV**	**Acquisto di servizi per formazione e addestramento del personale dell'ente**	**U.1.03.02.04.000**			**157.456,59**	**141.517,61**
U	V	Acquisto di servizi per altre spese per formazione e addestramento n.a.c.	U.1.03.02.04.999	U1.1.2.11230	Indennità e rimborso spese per missioni in Italia	0,00	0,00
U	V	Acquisto di servizi per altre spese per formazione e addestramento n.a.c.	U.1.03.02.04.999	U1.1.2.11250	Spese per l'organizzazione di corsi per il personale e partecipazione a spese per corsi indetti da Enti o Amministrazioni varie	157.456,59	141.517,61
U	V	Acquisto di servizi per altre spese per formazione e addestramento n.a.c.	U.1.03.02.04.999	U1.2.1.12110	Prestazioni di terzi per la gestione dei servizi portuali - spese per utenze portuali varie	0,00	0,00
U	**IV**	**Utenze e canoni**	**U.1.03.02.05.000**			**1.094.610,09**	**584.405,00**
U	V	Telefonia fissa	U.1.03.02.05.001	U1.1.3.11340	Utenze varie	106.300,10	88.101,91
U	V	Telefonia mobile	U.1.03.02.05.002	U1.1.3.11340	Utenze varie	24.393,90	16.387,36
U	V	Accesso a banche dati e a pubblicazioni on line	U.1.03.02.05.003	U1.1.3.11350	Abbonamento periodici e riviste	3.171,66	4.078,06
U	V	Accesso a banche dati e a pubblicazioni on line	U.1.03.02.05.003	U1.1.3.11360	Spese diverse connesse al funzionamento degli uffici	1.354,20	2.708,40
U	V	Energia elettrica	U.1.03.02.05.004	U1.1.3.11340	Utenze varie	165.710,10	111.149,15
U	V	Energia elettrica	U.1.03.02.05.004	U1.2.1.12110	Prestazioni di terzi per la gestione dei servizi portuali - spese per utenze portuali varie	595.968,48	244.858,10
U	V	Acqua	U.1.03.02.05.005	U1.1.3.11340	Utenze varie	5.926,72	24.805,51
U	V	Acqua	U.1.03.02.05.005	U1.2.1.12110	Prestazioni di terzi per la gestione dei servizi portuali - spese per utenze portuali varie	131.657,67	77.891,62
U	V	Gas	U.1.03.02.05.006	U1.1.3.11340	Utenze varie	22.769,12	0,00
U	V	Gas	U.1.03.02.05.006	U1.2.1.12110	Prestazioni di terzi per la gestione dei servizi portuali - spese per utenze portuali varie	35.468,14	11.844,58
U	V	Utenze e canoni per altri servizi n.a.c.	U.1.03.02.05.999	U1.1.3.11310	Spese connesse con l'utilizzo dei mezzi di trasporto terrestri	1.890,00	1.246,22
U	V	Utenze e canoni per altri servizi n.a.c.	U.1.03.02.05.999	U1.1.3.11340	Utenze varie	0,00	1.334,09
U	**IV**	**Canoni per Progetti in Partenariato Pubblico-Privato**	**U.1.03.02.06.000**			**724.737,00**	**710.164,83**
U	V	Canoni Servizi	U.1.03.02.06.002	U1.2.1.12130	Spese per la manutenzione ordinaria dei canali portuali ed ausili alla navigazione	724.737,00	710.164,83
U	**IV**	**Utilizzo di beni di terzi**	**U.1.03.02.07.000**			**130.131,31**	**118.286,40**
U	V	Noleggi di hardware	U.1.03.02.07.004	U1.1.3.11330	Locazioni passive	27.970,39	26.499,47
U	V	Licenze d'uso per software	U.1.03.02.07.006	U1.1.3.11330	Locazioni passive	91.674,62	81.601,28
U	V	Altre licenze	U.1.03.02.07.007	U1.1.3.11330	Locazioni passive	0,00	0,00
U	V	Altre spese sostenute per utilizzo di beni di terzi n.a.c.	U.1.03.02.07.999	U1.1.3.11310	Spese connesse con l'utilizzo dei mezzi di trasporto terrestri	220,00	102,35
U	V	Altre spese sostenute per utilizzo di beni di terzi n.a.c.	U.1.03.02.07.999	U1.2.1.12110	Prestazioni di terzi per la gestione dei servizi portuali - spese per utenze portuali varie	0,00	0,00
U	V	Altre spese sostenute per utilizzo di beni di terzi n.a.c.	U.1.03.02.07.999	U1.2.1.12120	Prestazioni di terzi per manutenzioni, riparazioni, pulizia e vigilanza delle parti comuni in ambito portuale	10.266,30	10.083,30
U	**IV**	**Manutenzione ordinaria e riparazioni**	**U.1.03.02.09.000**			**2.323.348,11**	**1.723.152,64**
U	V	Manutenzione ordinaria e riparazioni di mezzi ad uso civile, di sicurezza e ordine pubblico	U.1.03.02.09.001	U1.1.3.11310	Spese connesse con l'utilizzo dei mezzi di trasporto terrestri	18.034,65	9.273,77
U	V	Manutenzione ordinaria e riparazioni di mezzi ad uso civile, di sicurezza e ordine pubblico	U.1.03.02.09.001	U1.1.3.11315	Spese connesse con l'utilizzo dei mezzi nautici	1.686,04	2.479,04
U	V	Manutenzione ordinaria e riparazioni di impianti e macchinari	U.1.03.02.09.004	U1.2.1.12120	Prestazioni di terzi per manutenzioni, riparazioni, pulizia e vigilanza delle parti comuni in ambito portuale	516.224,95	77.056,30
U	V	Manutenzione ordinaria e riparazioni di attrezzature scientifiche e sanitarie	U.1.03.02.09.005	U1.2.1.12110	Prestazioni di terzi per la gestione dei servizi portuali - spese per utenze portuali varie	1.949,56	974,78
U	V	Manutenzione ordinaria e riparazioni di macchine per ufficio	U.1.03.02.09.006	U1.1.3.11360	Spese diverse connesse al funzionamento degli uffici	1.220,00	1.841,81
U	V	Manutenzione ordinaria e riparazioni di beni immobili	U.1.03.02.09.008	U1.1.3.11320	Lavori di manutenzione, riparazione, adattattamento fabbricati - spese per pulizia e vigilanza uffici	22.445,98	24.130,96
U	V	Manutenzione ordinaria e riparazioni di beni immobili	U.1.03.02.09.008	U1.1.3.11325	Manutenzione e riparazione fabbricati a disposizione dell'Autorità di Sistema Portuale	6.786,26	5.366,91
U	V	Manutenzione ordinaria e riparazioni di beni immobili	U.1.03.02.09.008	U1.2.1.12120	Prestazioni di terzi per manutenzioni, riparazioni, pulizia e vigilanza delle parti comuni in ambito portuale	654.990,80	490.853,65
U	V	Manutenzione ordinaria e riparazioni di altri beni materiali	U.1.03.02.09.011	U1.2.1.12120	Prestazioni di terzi per manutenzioni, riparazioni, pulizia e vigilanza delle parti comuni in ambito portuale	30.588,00	2.600,00
U	V	Manutenzione ordinaria e riparazioni di terreni e beni materiali non prodotti	U.1.03.02.09.012	U1.2.1.12120	Prestazioni di terzi per manutenzioni, riparazioni, pulizia e vigilanza delle parti comuni in ambito portuale	842.683,08	869.470,30
U	V	Manutenzione ordinaria e riparazioni di terreni e beni materiali non prodotti	U.1.03.02.09.012	U1.2.1.12130	Spese per la manutenzione ordinaria dei canali portuali ed ausili alla navigazione	226.738,79	239.105,12
U	**IV**	**Consulenze**	**U.1.03.02.10.000**			**13.000,00**	**2.662,70**
U	V	Incarichi libero professionali di studi, ricerca e consulenza	U.1.03.02.10.001	U1.1.3.11335	Spese per consulenze ed altre analoghe prestazioni professionali	0,00	0,00
U	V	Esperti per commissioni, comitati e consigli	U.1.03.02.10.002	U1.1.2.11240	Altri oneri per il personale	13.000,00	2.662,70
U	**IV**	**Prestazioni professionali e specialistiche**	**U.1.03.02.11.000**			**432.972,72**	**355.392,29**
U	V	Patrocinio legale	U.1.03.02.11.006	U1.1.3.11395	Spese legali, giudiziali e varie	193.208,92	153.971,20
U	V	Altre prestazioni professionali e specialistiche n.a.c.	U.1.03.02.11.999	U1.2.1.12110	Prestazioni di terzi per la gestione dei servizi portuali - spese per utenze portuali varie	178.503,80	179.819,09
U	V	Altre prestazioni professionali e specialistiche n.a.c.	U.1.03.02.11.999	U1.2.1.12120	Prestazioni di terzi per manutenzioni, riparazioni, pulizia e vigilanza delle parti comuni in ambito portuale	61.260,00	21.602,00
U	**IV**	**Lavoro flessibile, quota LSU e acquisto di servizi da agenzie di lavoro interinale**	**U.1.03.02.12.000**			**84.000,00**	**29.385,25**
U	V	Acquisto di servizi da agenzie di lavoro interinale	U.1.03.02.12.001	U1.1.2.11245	Emolumenti altri	0,00	0,00
U	V	Collaborazioni coordinate e a progetto	U.1.03.02.12.003	U1.1.2.11245	Emolumenti altri	0,00	0,00
U	V	Altre forme di lavoro flessibile n.a.c.	U.1.03.02.12.999	U1.1.2.11245	Emolumenti altri	84.000,00	29.385,25
U	**IV**	**Servizi ausiliari per il funzionamento dell'ente**	**U.1.03.02.13.000**			**362.288,34**	**329.780,39**
U	V	Servizi di sorveglianza e custodia	U.1.03.02.13.001	U1.1.3.11320	Lavori di manutenzione, riparazione, adattattamento fabbricati - spese per pulizia e vigilanza uffici	244.000,00	222.744,79
U	V	Servizi di pulizia e lavanderia	U.1.03.02.13.002	U1.1.3.11320	Lavori di manutenzione, riparazione, adattattamento fabbricati - spese per pulizia e vigilanza uffici	118.288,34	105.003,60
U	V	Rimozione e smaltimento di rifiuti tossico-nocivi e di altri materiali	U.1.03.02.13.006	U1.2.1.12110	Prestazioni di terzi per la gestione dei servizi portuali - spese per utenze portuali varie	0,00	2.032,00
U	**IV**	**Contratti di servizio pubblico**	**U.1.03.02.15.000**			**2.138.291,39**	**1.546.337,74**
U	V	Contratti di servizio per la raccolta rifiuti	U.1.03.02.15.004	U1.2.1.12110	Prestazioni di terzi per la gestione dei servizi portuali - spese per utenze portuali varie	92.000,00	63.455,40
U	V	Contratti di servizio per la raccolta rifiuti	U.1.03.02.15.004	U1.2.1.12120	Prestazioni di terzi per manutenzioni, riparazioni, pulizia e vigilanza delle parti comuni in ambito portuale	537.827,46	454.227,97
U	V	Contratti di servizio per la gestione del servizio idrico inegrato	U.1.03.02.15.013	U1.2.1.12110	Prestazioni di terzi per la gestione dei servizi portuali - spese per utenze portuali varie	0,00	0,00

U	V	Contratti di servizio per la gestione del servizio idrico inegrato	U.1.03.02.15.013	U1.2.1.12120	Prestazioni di terzi per manutenzioni, riparazioni, pulizia e vigilanza delle parti comuni in ambito portuale	358.066,00	32.954,33
U	V	Altre spese per contratti di servizio pubblico	U.1.03.02.15.999	U1.2.1.12120	Prestazioni di terzi per manutenzioni, riparazioni, pulizia e vigilanza delle parti comuni in ambito portuale	1.150.397,93	995.700,04
U	**IV**	**Servizi amministrativi**	**U.1.03.02.16.000**			**30.216,29**	**30.131,92**
U	V	Pubblicazione bandi di gara	U.1.03.02.16.001	U1.1.3.11385	Spese di pubblicita' (Legge 67/87)	25.105,89	28.117,26
U	V	Spese postali	U.1.03.02.16.002	U1.1.3.11355	Spese postali	5.110,40	2.014,66
U	**IV**	**Servizi finanziari**	**U.1.03.02.17.000**			**7.305,15**	**13.395,35**
U	V	Oneri per servizio di tesoreria	U.1.03.02.17.002	U1.2.3.12310	Interessi passivi, spese e commissioni bancarie	7.305,15	13.395,35
U	**IV**	**Servizi sanitari**	**U.1.03.02.18.000**			**194.781,42**	**191.310,83**
U	V	Spese per accertamenti sanitari resi necessari dall'attività lavorativa	U.1.03.02.18.001	U1.1.2.11240	Altri oneri per il personale	3.500,00	2.685,18
U	V	Altri acquisti di servizi sanitari n.a.c.	U.1.03.02.18.999	U1.2.1.12110	Prestazioni di terzi per la gestione dei servizi portuali - spese per utenze portuali varie	191.281,42	188.625,65
U	**IV**	**Servizi informatici e di telecomunicazioni**	**U.1.03.02.19.000**			**435.132,07**	**433.196,87**
U	V	Gestione e manutenzione applicazioni	U.1.03.02.19.001	U1.1.3.11360	Spese diverse connesse al funzionamento degli uffici	260.051,77	217.290,91
U	V	Servizi di rete per trasmissione dati e VoIP e relativa manutenzione	U.1.03.02.19.004	U1.2.1.12110	Prestazioni di terzi per la gestione dei servizi portuali - spese per utenze portuali varie	73.200,00	61.000,10
U	V	Servizi per i sistemi e relativa manutenzione	U.1.03.02.19.005	U1.2.1.12110	Prestazioni di terzi per la gestione dei servizi portuali - spese per utenze portuali varie	40.748,00	30.560,96
U	V	Servizi di sicurezza	U.1.03.02.19.006	U1.2.1.12120	Prestazioni di terzi per manutenzioni, riparazioni, pulizia e vigilanza delle parti comuni in ambito portuale	61.132,30	124.344,90
U	**IV**	**Altri servizi**	**U.1.03.02.99.000**			**2.342.853,83**	**2.053.822,45**
U	V	Altre spese legali	U.1.03.02.99.002	U1.1.3.11395	Spese legali, giudiziali e varie	205.534,60	76.909,83
U	V	Quote di associazioni	U.1.03.02.99.003	U1.1.3.11360	Spese diverse connesse al funzionamento degli uffici	134.243,30	147.381,30
U	V	Spese per commissioni e comitati dell'Ente	U.1.03.02.99.005	U1.1.3.11360	Spese diverse connesse al funzionamento degli uffici	650,00	0,00
U	V	Acquisto di sevizi per verde e arredo urbano	U.1.03.02.99.009	U1.2.1.12120	Prestazioni di terzi per manutenzioni, riparazioni, pulizia e vigilanza delle parti comuni in ambito portuale	0,00	0,00
U	V	Servizi per attività di rappresentanza	U.1.03.02.99.011	U1.1.3.11390	Spese di rappresentanza	164,90	67,00
U	V	Rassegna Stampa	U.1.03.02.99.012	U1.2.1.12110	Prestazioni di terzi per la gestione dei servizi portuali - spese per utenze portuali varie	0,00	5.490,00
U	V	Altri servizi diversi n.a.c.	U.1.03.02.99.999	U1.1.3.11360	Spese diverse connesse al funzionamento degli uffici	60.040,62	10.214,80
U	V	Altri servizi diversi n.a.c.	U.1.03.02.99.999	U1.1.2.11240	Altri oneri per il personale	1.000,00	0,00
U	V	Altri servizi diversi n.a.c.	U.1.03.02.99.999	U1.2.1.12110	Prestazioni di terzi per la gestione dei servizi portuali - spese per utenze portuali varie	600.494,42	499.422,26
U	V	Altri servizi diversi n.a.c.	U.1.03.02.99.999	U1.2.1.12120	Prestazioni di terzi per manutenzioni, riparazioni, pulizia e vigilanza delle parti comuni in ambito portuale	26.112,28	12.765,37
U	V	Altri servizi diversi n.a.c.	U.1.03.02.99.999	U1.2.2.12230	Partecipazione a progetti europei, nazionali e regionali	1.314.613,71	1.301.571,89
U	**II**	**Trasferimenti correnti**	**U.1.04.00.00.000**			**1.363.862,00**	**1.275.062,00**
U	**III**	**Trasferimenti correnti a Amministrazioni Pubbliche**	**U.1.04.01.00.000**			**1.210.862,00**	**1.180.862,00**
U	**IV**	**Trasferimenti correnti a Amministrazioni Centrali**	**U.1.04.01.01.000**			**1.090.862,00**	**1.090.862,00**
U	V	Trasferimenti correnti al Ministero dell'economia in attuazione di norme in materia di contenimento di spesa	U.1.04.01.01.020	U1.2.6.12630	Oneri vari straordinari	1.090.862,00	1.090.862,00
U	**IV**	**Trasferimenti correnti a Amministrazioni Locali**	**U.1.04.01.02.000**			**120.000,00**	**90.000,00**
U	V	Trasferimenti correnti a Università	U.1.04.01.02.008	U1.1.3.11360	Spese diverse connesse al funzionamento degli uffici	0,00	50.000,00
U	V	Trasferimenti correnti a Università	U.1.04.01.02.008	U1.2.2.12210	Contributi aventi attinenza allo sviluppo dell'attività portuale	120.000,00	30.000,00
U	V	Trasferimenti correnti a altre Amministrazioni Locali n.a.c.	U.1.04.01.02.999	U1.2.2.12210	Contributi aventi attinenza allo sviluppo dell'attività portuale	0,00	10.000,00
U	**III**	**Trasferimenti correnti a Famiglie**	**U.1.04.02.00.000**			**6.000,00**	**6.000,00**
U	**IV**	**Interventi previdenziali**	**U.1.04.02.01.000**			**6.000,00**	**6.000,00**
U	V	Altri sussidi e assegni	U.1.04.02.01.999	U1.2.2.12210	Contributi aventi attinenza allo sviluppo dell'attività portuale	6.000,00	6.000,00
U	**IV**	**Trasferimenti correnti a famiglie per vincite**	**U.1.04.02.04.000**			**0,00**	**0,00**
U	V	Altri trasferimenti a famiglie per vincite	U.1.04.02.04.999	U1.2.2.12210	Contributi aventi attinenza allo sviluppo dell'attività portuale	0,00	0,00
U	**III**	**Trasferimenti correnti a Imprese**	**U.1.04.03.00.000**			**147.000,00**	**88.200,00**
U	**IV**	**Trasferimenti correnti a imprese controllate**	**U.1.04.03.01.000**			**110.000,00**	**50.000,00**
U	V	Trasferimenti correnti a imprese controllate	U.1.04.03.01.001	U1.2.1.12120	Prestazioni di terzi per manutenzioni, riparazioni, pulizia e vigilanza delle parti comuni in ambito portuale	0,00	0,00
U	V	Trasferimenti correnti a imprese controllate	U.1.04.03.01.001	U1.2.2.12210	Contributi aventi attinenza allo sviluppo dell'attività portuale	110.000,00	50.000,00
U	**IV**	**Trasferimenti correnti a altre imprese partecipate**	**U.1.04.03.02.000**			**0,00**	**0,00**
U	V	Trasferimenti correnti a altre imprese partecipate	U.1.04.03.02.001	U1.2.2.12210	Contributi aventi attinenza allo sviluppo dell'attività portuale	0,00	0,00
U	**IV**	**Trasferimenti correnti a altre imprese**	**U.1.04.03.99.000**			**37.000,00**	**38.200,00**
U	V	Trasferimenti correnti a altre imprese	U.1.04.03.99.999	U1.2.2.12210	Contributi aventi attinenza allo sviluppo dell'attività portuale	37.000,00	38.200,00
U	V	Trasferimenti correnti a altre imprese	U.1.04.03.99.999	U1.2.2.12220	Contributi allo sviluppo delle relazioni di autostrade del mare, di trasporto marittimo a cortoraggio e di crociere	0,00	0,00
U	**II**	**Interessi passivi**	**U.1.07.00.00.000**			**842.817,83**	**842.817,83**
U	**III**	**Interessi su Mutui e altri finanziamenti a medio lungo termine**	**U.1.07.05.00.000**			**842.817,83**	**842.817,83**
U	**IV**	**Interessi passivi su mutui e altri finanziamenti a medio lungo termine ad altri soggetti**	**U.1.07.05.05.000**			**842.817,83**	**842.817,83**
U	V	Interessi passivi su mutui e altri finanziamenti a medio lungo termine ad altri soggetti	U.1.07.05.05.999	U1.2.3.12310	Interessi passivi, spese e commissioni bancarie	842.817,83	842.817,83
U	**II**	**Altre spese correnti**	**U.1.10.00.00.000**			**3.950.160,11**	**3.048.004,36**
U	**III**	**Fondi di riserva e altri accantonamenti**	**U.1.10.01.00.000**			**0,00**	**0,00**
U	**IV**	**Fondo di riserva**	**U.1.10.01.01.000**			**0,00**	**0,00**
U	V	Fondi di riserva	U.1.10.01.01.001	U1.2.6.12620	Fondo di riserva	0,00	0,00
U	**III**	**Premi di assicurazione**	**U.1.10.04.00.000**			**293.689,16**	**280.821,64**
U	**IV**	**Premi di assicurazione contro i danni**	**U.1.10.04.01.000**			**291.907,69**	**279.040,17**
U	V	Premi di assicurazione su beni mobili	U.1.10.04.01.001	U1.1.3.11380	Premi di assicurazione	8.409,00	7.451,17
U	V	Premi di assicurazione su beni immobili	U.1.10.04.01.002	U1.1.3.11380	Premi di assicurazione	19.194,00	19.194,00
U	V	Premi di assicurazione per responsabilità civile verso terzi	U.1.10.04.01.003	U1.1.2.11260	Oneri previdenziali, assistenziali e fiscali a carico dell'Autorità di Sistema Portuale	0,00	1.923,00
U	V	Premi di assicurazione per responsabilità civile verso terzi	U.1.10.04.01.003	U1.1.3.11380	Premi di assicurazione	35.730,69	21.898,00
U	V	Altri premi di assicurazione contro i danni	U.1.10.04.01.999	U1.1.3.11380	Premi di assicurazione	228.574,00	228.574,00
U	**IV**	**Altri premi di assicurazione n.a.c.**	**U.1.10.04.99.000**			**1.781,47**	**1.781,47**
U	V	Altri premi di assicurazione n.a.c.	U.1.10.04.99.999	U1.1.3.11380	Premi di assicurazione	1.781,47	1.781,47
U	**III**	**Spese dovute a sanzioni, risarcimenti e indennizzi**	**U.1.10.05.00.000**			**3.656.470,95**	**2.767.182,72**
U	**IV**	**Spese per risarcimento danni**	**U.1.10.05.02.000**			**3.580.024,99**	**2.695.530,76**
U	V	Spese per risarcimento danni	U.1.10.05.02.001	U1.2.6.12610	Spese per liti, arbitrati, risarcimenti e accessori	3.580.024,99	2.695.530,76
U	**IV**	**Oneri da contenzioso**	**U.1.10.05.04.000**			**76.445,96**	**71.651,96**
U	V	Oneri da contenzioso	U.1.10.05.04.001	U1.2.6.12610	Spese per liti, arbitrati, risarcimenti e accessori	76.445,96	71.651,96
U	**I**	**Spese in conto capitale**	**U.2.00.00.00.000**			**25.525.625,02**	**31.544.373,86**
U	**II**	**Investimenti fissi lordi e acquisto di terreni**	**U.2.02.00.00.000**			**25.525.625,02**	**31.544.373,86**
U	**III**	**Beni materiali**	**U.2.02.01.00.000**			**7.659.484,60**	**7.761.298,32**
U	**IV**	**Mezzi di trasporto ad uso civile, di sicurezza e ordine pubblico**	**U.2.02.01.01.000**			**3.637,91**	**33.637,91**
U	V	Mezzi di trasporto stradali	U.2.02.01.01.001	U2.1.2.21220	Acquisto autoveicoli e motoveicoli	3.637,91	33.637,91
U	V	Mezzi di trasporto per vie d'acqua	U.2.02.01.01.003	U2.1.2.21230	Acquisto mezzi nautici	0,00	0,00
U	V	Mezzi di trasporto ad uso civile, di sicurezza e ordine pubblico n.a.c.	U.2.02.01.01.999	U2.1.2.21220	Acquisto autoveicoli e motoveicoli	0,00	0,00
U	**IV**	**Mobili e arredi**	**U.2.02.01.03.000**			**1.813,99**	**1.813,99**
U	V	Mobili e arredi per ufficio	U.2.02.01.03.001	U2.1.2.21240	Acquisto di mobili e macchine per ufficio	1.813,99	1.813,99
U	**IV**	**Attrezzature**	**U.2.02.01.05.000**			**191,24**	**124,00**
U	V	Attrezzature n.a.c.	U.2.02.01.05.999	U2.1.2.21210	Acquisto di attrezzature e macchinari	191,24	124,00

U	**IV**	**Macchine per ufficio**	**U.2.02.01.06.000**			**4.676,36**	**5.811,51**
U	V	Macchine per ufficio	U.2.02.01.06.001	U2.1.2.21240	Acquisto di mobili e macchine per ufficio	4.676,36	5.811,51
U	**IV**	**Hardware**	**U.2.02.01.07.000**			**24.405,03**	**11.899,02**
U	V	Server	U.2.02.01.07.001	U2.1.2.21240	Acquisto di mobili e macchine per ufficio	5.490,00	3.932,73
U	V	Postazioni di lavoro	U.2.02.01.07.002	U2.1.2.21240	Acquisto di mobili e macchine per ufficio	1.830,00	0,00
U	V	Periferiche	U.2.02.01.07.003	U2.1.2.21240	Acquisto di mobili e macchine per ufficio	2.191,70	2.191,70
U	V	Apparati di telecomunicazione	U.2.02.01.07.004	U2.1.2.21240	Acquisto di mobili e macchine per ufficio	0,00	0,00
U	V	Tablet e dispositivi di telefonia fissa e mobile	U.2.02.01.07.005	U2.1.2.21240	Acquisto di mobili e macchine per ufficio	4.270,00	3.236,83
U	V	Hardware n.a.c.	U.2.02.01.07.999	U2.1.2.21240	Acquisto di mobili e macchine per ufficio	10.623,33	2.537,76
U	**IV**	**Beni immobili**	**U.2.02.01.09.000**			**7.624.760,07**	**7.708.011,89**
U	V	Infrastrutture portuali e aeroportuali	U.2.02.01.09.011	U2.1.1.21110	Acquisto, costruzione, trasformazione di opere portuali ed immobiliari	7.624.760,07	6.713.736,93
U	V	Infrastrutture portuali e aeroportuali	U.2.02.01.09.011	U2.1.1.21111	Progetto PPP - piattaforma d'altura	0,00	332.589,77
U	V	Infrastrutture portuali e aeroportuali	U.2.02.01.09.011	U2.1.1.21115	Manutenzione straordinaria immobili a disposizione dell'Autorità di Sistema Portuale	0,00	3.152,00
U	V	Infrastrutture portuali e aeroportuali	U.2.02.01.09.011	U2.1.1.21120	Escavo canali portuali e smaltimento fanghi	0,00	0,00
U	V	Infrastrutture portuali e aeroportuali	U.2.02.01.09.011	U2.1.1.21140	Azioni per lo sviluppo strategico del porto - studi, progettazioni, investimenti, ricerche, logistica	0,00	658.533,19
U	**III**	**Terreni e beni materiali non prodotti**	**U.2.02.02.00.000**			**9.400.000,00**	**16.500.073,20**
U	**IV**	**Patrimonio naturale non prodotto**	**U.2.02.02.02.000**			**9.400.000,00**	**16.500.073,20**
U	V	Demanio marittimo	U.2.02.02.02.001	U2.1.1.21120	Escavo canali portuali e smaltimento fanghi	9.400.000,00	0,00
U	V	Demanio marittimo	U.2.02.02.02.001	U2.1.1.21140	Azioni per lo sviluppo strategico del porto - studi, progettazioni, investimenti, ricerche, logistica	0,00	16.500.073,20
U	**III**	**Beni immateriali**	**U.2.02.03.00.000**			**8.466.140,42**	**7.283.002,34**
U	**IV**	**Software**	**U.2.02.03.02.000**			**103.042,35**	**141.343,76**
U	V	Sviluppo software e manutenzione evolutiva	U.2.02.03.02.001	U2.1.2.21250	Acquisto beni immateriali (progetti, brevetti, ecc)	14.640,00	63.389,54
U	V	Acquisizione software e manutenzione evolutiva	U.2.02.03.02.002	U2.1.2.21250	Acquisto beni immateriali (progetti, brevetti, ecc)	88.402,35	77.954,22
U	**IV**	**Opere dell'ingegno e Diritti d'autore**	**U.2.02.03.04.000**			**0,00**	**0,00**
U	V	Opere dell'ingegno e Diritti d'autore	U.2.02.03.04.001	U2.1.2.21250	Acquisto beni immateriali (progetti, brevetti, ecc)	0,00	0,00
U	**IV**	**Incarichi professionali per la realizzazione di investimenti**	**U.2.02.03.05.000**			**202.810,00**	**178.245,00**
U	V	Incarichi professionali per la realizzazione di investimenti	U.2.02.03.05.001	U2.1.1.21110	Acquisto, costruzione, trasformazione di opere portuali ed immobiliari	86.010,00	2.240,00
U	V	Incarichi professionali per la realizzazione di investimenti	U.2.02.03.05.001	U2.1.1.21140	Azioni per lo sviluppo strategico del porto - studi, progettazioni, investimenti, ricerche, logistica	0,00	130.000,00
U	V	Incarichi professionali per la realizzazione di investimenti	U.2.02.03.05.001	U2.1.2.21250	Acquisto beni immateriali (progetti, brevetti, ecc)	116.800,00	46.005,00
U	**IV**	**Manutenzione straordinaria su beni di terzi**	**U.2.02.03.06.000**			**8.062.294,01**	**6.899.152,52**
U	V	Manutenzione straordinaria su beni demaniali di terzi	U.2.02.03.06.001	U2.1.1.21120	Escavo canali portuali e smaltimento fanghi	8.062.294,01	6.899.152,52
U	**IV**	**Spese di investimento per beni immateriali n.a.c.**	**U.2.02.03.99.000**			**97.994,06**	**64.261,06**
U	V	Spese di investimento per beni immateriali n.a.c.	U.2.02.03.99.001	U2.1.2.21250	Acquisto beni immateriali (progetti, brevetti, ecc)	97.994,06	64.261,06
U	**I**	**Spese per incremento attività finanziarie**	**U.3.00.00.00.000**			**117.000,00**	**117.000,00**
U	**II**	**Acquisizioni di attività finanziarie**	**U.3.01.00.00.000**			**0,00**	**0,00**
U	**III**	**Acquisizioni di partecipazioni e conferimenti di capitale**	**U.3.01.01.00.000**			**0,00**	**0,00**
U	**IV**	**Acquisizioni di partecipazioni e conferimenti di capitale in altre imprese**	**U.3.01.01.03.000**			**0,00**	**0,00**
U	V	Acquisizioni di partecipazioni e conferimenti di capitale in altre imprese	U.3.01.01.03.003	U2.1.3.21310	Partecipazione in società esercenti attività accessorie o strumentali rispetto ai compiti istituzionali affidati alla Autorità	0,00	0,00
U	**II**	**Concessione crediti di breve termine**	**U.3.02.00.00.000**			**117.000,00**	**117.000,00**
U	**III**	**Concessione crediti di breve periodo a tasso agevolato a Imprese**	**U.3.02.03.00.000**			**117.000,00**	**117.000,00**
U	**IV**	**Concessione crediti di breve periodo a tasso agevolato a imprese controllate**	**U.3.02.03.01.000**			**117.000,00**	**117.000,00**
U	V	Concessione crediti di breve periodo a tasso agevolato a imprese controllate	U.3.02.03.01.001	U2.1.4.21440	Concessioni di crediti diversi	117.000,00	117.000,00
U	**II**	**Concessione crediti di medio-lungo termine**	**U.3.03.00.00.000**			**0,00**	**0,00**
U	**III**	**Concessione Crediti di medio-lungo termine a tasso agevolato a Imprese**	**U.3.03.03.00.000**			**0,00**	**0,00**
U	**IV**	**Concessione Crediti di medio-lungo termine a tasso agevolato a imprese controllate**	**U.3.03.03.01.000**			**0,00**	**0,00**
U	V	Concessione Crediti di medio-lungo termine a tasso agevolato a imprese controllate	U.3.03.03.01.001	U2.1.4.21440	Concessioni di crediti diversi	0,00	0,00
U	**I**	**Rimborso Prestiti**	**U.4.00.00.00.000**			**8.644.561,91**	**8.644.561,91**
U	**II**	**Rimborso mutui e altri finanziamenti a medio lungo termine**	**U.4.03.00.00.000**			**8.644.561,91**	**8.644.561,91**
U	**III**	**Rimborso Mutui e altri finanziamenti a medio lungo termine**	**U.4.03.01.00.000**			**8.644.561,91**	**8.644.561,91**
U	**IV**	**Rimborso Mutui e altri finanziamenti a medio lungo termine a Imprese**	**U.4.03.01.04.000**			**8.644.561,91**	**8.644.561,91**
U	V	Rimborso Mutui e altri finanziamenti a medio lungo termine ad altre imprese	U.4.03.01.04.999	U2.2.1.22120	Rimborso di finanziamenti a medio-lungo termine	8.644.561,91	8.644.561,91
U	**I**	**Chiusura Anticipazioni ricevute da istituto tesoriere/cassiere**	**U.5.00.00.00.000**			**0,00**	**0,00**
U	**II**	**Chiusura Anticipazioni ricevute da istituto tesoriere/cassiere**	**U.5.01.00.00.000**			**0,00**	**0,00**
U	**III**	**Chiusura Anticipazioni ricevute da istituto tesoriere/cassiere**	**U.5.01.01.00.000**			**0,00**	**0,00**
U	**IV**	**Chiusura Anticipazioni ricevute da istituto tesoriere/cassiere**	**U.5.01.01.01.000**			**0,00**	**0,00**
U	V	Chiusura Anticipazioni ricevute da istituto tesoriere/cassiere	U.5.01.01.01.001	U2.2.1.22110	Rimborsi di finanziamenti a breve termine	0,00	0,00
U	**I**	**Uscite per conto terzi e partite di giro**	**U.7.00.00.00.000**			**4.808.148,73**	**5.299.374,35**
U	**II**	**Uscite per partite di giro**	**U.7.01.00.00.000**			**3.848.005,95**	**4.053.268,65**
U	**III**	**Versamenti di altre ritenute**	**U.7.01.01.00.000**			**463.549,95**	**424.920,97**
U	**IV**	**Versamento della ritenuta del 4% sui contributi pubblici**	**U.7.01.01.01.000**			**5.163,27**	**2.600,00**
U	V	Versamento della ritenuta del 4% sui contributi pubblici	U.7.01.01.01.001	U3.1.1.31110	Ritenute erariali	5.163,27	2.600,00
U	**IV**	**Versamento delle ritenute per scissione contabile IVA (split payment)**	**U.7.01.01.02.000**			**455.551,68**	**416.765,39**
U	V	Versamento delle ritenute per scissione contabile IVA (split payment)	U.7.01.01.02.001	U3.1.1.31110	Ritenute erariali	455.551,68	416.765,39
U	**IV**	**Versamento di altre ritenute n.a.c.**	**U.7.01.01.99.000**			**2.835,00**	**5.555,58**
U	V	Versamento di altre ritenute n.a.c.	U.7.01.01.99.999	U3.1.1.31130	Ritenute diverse	2.835,00	5.555,58
U	**III**	**Versamenti di ritenute su Redditi da lavoro dipendente**	**U.7.01.02.00.000**			**2.035.952,26**	**2.041.331,83**
U	**IV**	**Versamenti di ritenute erariali su Redditi da lavoro dipendente riscosse per conto terzi**	**U.7.01.02.01.000**			**1.505.195,27**	**1.514.363,48**
U	V	Versamenti di ritenute erariali su Redditi da lavoro dipendente riscosse per conto terzi	U.7.01.02.01.001	U3.1.1.31110	Ritenute erariali	1.505.195,27	1.514.363,48
U	**IV**	**Versamenti di ritenute previdenziali e assistenziali su Redditi da lavoro dipendente riscosse per conto terzi**	**U.7.01.02.02.000**			**471.751,10**	**476.187,86**
U	V	Versamenti di ritenute previdenziali e assistenziali su Redditi da lavoro dipendente riscosse per conto terzi	U.7.01.02.02.001	U3.1.1.31120	Ritenute previdenziali e assistenziali	471.751,10	476.187,86
U	**IV**	**Altri versamenti di ritenute al personale dipendente per conto di terzi**	**U.7.01.02.99.000**			**59.005,89**	**50.780,49**
U	V	Altri versamenti di ritenute al personale dipendente per conto di terzi	U.7.01.02.99.999	U3.1.1.31130	Ritenute diverse	27.339,33	23.095,72
U	V	Altri versamenti di ritenute al personale dipendente per conto di terzi	U.7.01.02.99.999	U3.1.1.31140	Anticipazioni al personale	27.226,15	24.782,00
U	V	Altri versamenti di ritenute al personale dipendente per conto di terzi	U.7.01.02.99.999	U3.1.1.31160	Rimborso per somme pagate per conto terzi	4.440,41	2.902,77
U	**III**	**Versamenti di ritenute su Redditi da lavoro autonomo**	**U.7.01.03.00.000**			**266.544,54**	**246.152,12**
U	**IV**	**Versamenti di ritenute erariali su Redditi da lavoro autonomo per conto terzi**	**U.7.01.03.01.000**			**256.842,57**	**238.080,11**
U	V	Versamenti di ritenute erariali su Redditi da lavoro autonomo per conto terzi	U.7.01.03.01.001	U3.1.1.31110	Ritenute erariali	256.842,57	238.080,11

U	**IV**	**Versamenti di ritenute previdenziali e assistenziali su Redditi da lavoro autonomo per conto terzi**	**U.7.01.03.02.000**			**9.636,97**	**8.007,01**
U	V	Versamenti di ritenute previdenziali e assistenziali su Redditi da lavoro autonomo per conto terzi	U.7.01.03.02.001	U3.1.1.31120	Ritenute previdenziali e assistenziali	9.636,97	8.007,01
U	**IV**	**Altri versamenti di ritenute al personale con contratto di lavoro autonomo per conto di terzi**	**U.7.01.03.99.000**			**65,00**	**65,00**
U	V	Altri versamenti di ritenute al personale con contratto di lavoro autonomo per conto di terzi	U.7.01.03.99.999	U3.1.1.31130	Ritenute diverse	65,00	65,00
U	**III**	**Altre uscite per partite di giro**	**U.7.01.99.00.000**			**1.081.959,20**	**1.340.863,73**
U	**IV**	**Costituzione fondi economali e carte aziendali**	**U.7.01.99.03.000**			**10.000,00**	**10.000,00**
U	V	Costituzione fondi economali e carte aziendali	U.7.01.99.03.001	U2.1.4.21430	Dotazione cassa interna	10.000,00	10.000,00
U	**IV**	**Altre uscite per partite di giro n.a.c.**	**U.7.01.99.99.000**			**1.071.959,20**	**1.330.863,73**
U	V	Altre uscite per partite di giro n.a.c.	U.7.01.99.99.999	U3.1.1.31146	IVA a debito verso Erario	0,00	0,00
U	V	Altre uscite per partite di giro n.a.c.	U.7.01.99.99.999	U3.1.1.31170	Partite in sospeso	1.071.959,20	1.330.863,73
U	**II**	**Uscite per conto terzi**	**U.7.02.00.00.000**			**960.142,78**	**1.246.105,70**
U	**III**	**Acquisto di beni e servizi per conto terzi**	**U.7.02.01.00.000**			**62.504,08**	**16.225,88**
U	**IV**	**Acquisto di servizi per conto di terzi**	**U.7.02.01.02.000**			**62.504,08**	**16.225,88**
U	V	Acquisto di servizi per conto di terzi	U.7.02.01.02.001	U3.1.1.31160	Rimborso per somme pagate per conto terzi	62.504,08	16.225,88
U	**III**	**Trasferimenti per conto terzi a Amministrazioni pubbliche**	**U.7.02.02.00.000**			**7.612,80**	**14.773,14**
U	**IV**	**Trasferimenti per conto terzi a Amministrazioni Locali**	**U.7.02.02.02.000**			**7.612,80**	**14.773,14**
U	V	Trasferimenti per conto terzi a Autorità Portuali	U.7.02.02.02.010	U3.1.1.31170	Partite in sospeso	7.612,80	14.773,14
U	**III**	**Trasferimenti per conto terzi a Altri settori**	**U.7.02.03.00.000**			**690.628,19**	**1.041.530,15**
U	**IV**	**Trasferimenti per conto terzi a Imprese**	**U.7.02.03.02.000**			**690.628,19**	**747.668,71**
U	V	Trasferimenti per conto terzi a Imprese controllate	U.7.02.03.02.001	U3.1.1.31170	Partite in sospeso	2.632,07	1.235,08
U	V	Trasferimenti per conto terzi a altre imprese	U.7.02.03.02.999	U3.1.1.31170	Partite in sospeso	687.996,12	746.433,63
U	**IV**	**Trasferimenti per conto terzi all'Unione Europea e al Resto del Mondo**	**U.7.02.03.04.000**			**0,00**	**293.861,44**
U	V	Trasferimenti per conto terzi all'Unione Europea e al Resto del Mondo	U.7.02.03.04.001	U3.1.1.31170	Partite in sospeso	0,00	293.861,44
U	**III**	**Depositi di/presso terzi**	**U.7.02.04.00.000**			**99.933,48**	**82.688,00**
U	**IV**	**Costituzione di depositi cauzionali o contrattuali presso terzi**	**U.7.02.04.01.000**			**17.243,48**	**0,00**
U	V	Costituzione di depositi cauzionali o contrattuali presso terzi	U.7.02.04.01.001	U2.1.4.21420	Depositi a cauzione presso terzi	17.243,48	0,00
U	V	Costituzione di depositi cauzionali o contrattuali presso terzi	U.7.02.04.01.001	U3.1.1.31190	Fondi di terzi per istruzione licenze e contratti	0,00	0,00
U	**IV**	**Restituzione di depositi cauzionali o contrattuali di terzi**	**U.7.02.04.02.000**			**82.690,00**	**82.688,00**
U	V	Restituzione di depositi cauzionali o contrattuali di terzi	U.7.02.04.02.001	U3.1.1.31165	Restituzione depositi c.to fatture	82.690,00	82.688,00
U	**III**	**Versamenti di imposte e tributi riscosse per conto terzi**	**U.7.02.05.00.000**			**99.464,23**	**90.888,53**
U	**IV**	**Versamenti di imposte e tasse di natura corrente riscosse per conto di terzi**	**U.7.02.05.01.000**			**99.464,23**	**90.888,53**
U	V	Versamenti di imposte e tasse di natura corrente riscosse per conto di terzi	U.7.02.05.01.001	U3.1.1.31190	Fondi di terzi per istruzione licenze e contratti	99.464,23	90.888,53
					TOTALE USCITE	**63.922.078,03**	**67.012.592,89**

Bilancio Civilistico

Prospetti

STATO PATRIMONIALE al 31 dicembre 2019

(art. 2424 del Codice Civile)

ATTIVO

	Descrizione	IMPORTI (anno corrente) parziali	parziali	totali	Anno Precedente	Differenza
		richiamati	da richiamare			
A	***Crediti verso soci per versamenti ancora dovuti***	**0**	**0**	**0**	**0**	**0**
B	***Immobilizzazioni***	lordo	fondo	**313.571.186**	**306.680.463**	**6.890.724**
I	*Immobilizzazioni immateriali*	*21.710.918*	*0*	21.710.918	*27.291.795*	*-5.580.877*
	1) costi impianto e ampliamento	0	0	0	0	0
	2) costi di sviluppo	0	0	0	0	0
	3) diritti brevetti ed opere ingegno	0	0	0	0	0
	4) concessioni, licenze e marchi	0	0	0	0	0
	5) avviamento	0	0	0	0	0
	6) immobilizz. in corso e acconti	0	0	0	0	0
	7) altre	21.710.918	0	21.710.918	27.291.795	-5.580.877
II	*Immobilizzazioni materiali*	*234.406.249*	*-60.038.507*	*174.367.742*	*161.719.683*	*12.648.058*
	1) terreni e fabbricati	156.752.979	-41.390.272	115.362.707	97.028.128	18.334.579
	2) impianti e macchinari	13.319.821	-11.201.028	2.118.793	2.740.624	-621.831
	3) attrezzature	5.103.934	-5.077.266	26.667	36.485	-9.818
	4) altri beni:	*2.638.814*	*-2.369.940*	*268.874*	*277.015*	*-8.141*
	a) mezzi di trasporto	178.384	-148.110	30.274	0	30.274
	b) mobili e arredi	2.460.430	-2.221.830	238.600	277.015	-38.415
	5) Immobilizz. in corso e acconti	56.590.701	0	56.590.701	61.637.432	-5.046.731
		< 12 mesi	>12 mesi			
III	*Immobilizzazioni finanziarie*	*117.492.526*	*0*	*117.492.526*	*117.668.984*	*-176.458*
	1) partecipazioni in:					
	a) imprese controllate	115.264.805	0	115.264.805	115.228.805	36.000
	b) imprese collegate	0	0	0	0	0
	c) imprese controllanti	0	0	0	0	0
	d) verso imp. sott. Controllo controllanti	0	0	0	0	0
	d-bis) altre imprese	170.181	0	170.181	170.181	0
	2) crediti:					
	a) verso imprese controllate	0	0	0	0	0
	b) verso imprese collegate	0	0	0	0	0
	c) verso controllanti	0	0	0	0	0
	d) verso imp. sott. Controllo controllanti	0	0	0	0	0
	d-bis) verso altri	2.057.540	0	2.057.540	2.269.998	-212.458
	3) altri titoli	0	0	0	0	0
	4) strumenti finanziari derivati attivi	0	0	0	0	0
C	***Attivo circolante***			**233.936.526**	**247.236.142**	**-13.299.616**
I	*Rimanenze*	*0*	*0*	*0*	*0*	*0*
	1) materie prime, suss. e cons.	0	0	0	0	0
	2) prodotti corso lav.e semilav.	0	0	0	0	0
	3) lavori in corso su ordinaz.	0	0	0	0	0
	4) prodotti finiti e merci	0	0	0	0	0
	5) acconti	0	0	0	0	0
II	*Crediti*	*172.728.638*	*-3.547.316*	*169.181.322*	*184.144.714*	*-14.963.392*
	1) verso clienti	12.293.213	-3.547.316	8.745.898	8.948.357	-202.459
	2) verso imprese controllate	290.253	0	290.253	10.586.190	-10.295.937
	3) verso imprese collegate	0	0	0	0	0
	4) verso controllanti	0	0	0	0	0
	5) verso imp. sott. Controllo controllanti	0	0	0	0	0
	5-bis) crediti tributari	0	0	0	0	0
	5-ter) imposte anticipate	0	0	0	0	0
	5-quater) verso altri	160.145.172	0	160.145.172	164.610.168	-4.464.996
III	*Attività finanziarie non immob.*	*0*	*0*	*0*	*0*	*0*
	1) partecipaz. imprese controllate	0	0	0	0	0
	2) partecipaz. imprese collegate	0	0	0	0	0
	3) partecipaz. imprese controllanti	0	0	0	0	0
	3-bis) partecipaz. Imp. Sott. Controllo controllanti	0	0	0	0	0
	4) altre partecipazioni	0	0	0	0	0
	5) strumenti finanziari derivati attivi	0	0	0	0	0
	6) altri titoli	0	0	0	0	0
IV	*Disponibilità*	*64.755.204*	*0*	*64.755.204*	*63.091.428*	*1.663.776*
	1) depositi bancari e postali	64.755.204	0	64.755.204	63.091.428	1.663.776
	2) assegni	0	0	0	0	0
	3) denaro e valori in cassa	0	0	0	0	0
D	***Ratei e risconti***	**0**	**0**	**0**	**0**	**0**
	TOTALE ATTIVO			**547.507.713**	**553.916.605**	**-6.408.893**

STATO PATRIMONIALE al 31 dicembre 2019

(art. 2424 del Codice Civile)

PASSIVO

	Descrizione	IMPORTI (anno corrente) parziali	parziali	totali	Anno Precedente	Differenza
A	***Patrimonio netto***			***235.523.282***	***225.020.968***	***10.502.315***
I	Capitale - dotazione patrimoniale			211.518.916	198.799.813	12.719.104
II	Riserva sovraprezzo azioni			0	0	0
III	Riserva di rivalutazione			0	0	0
IV	Riserva legale			0	0	0
V	Riserve statutarie			0	0	0
VI	Altre riserve, distintamente indicate			0	0	0
VII	Riserva per op. copertura flussi fin. attesi			0	0	0
VIII	Utili (Perdite) portati a nuovo			13.502.052	12.719.104	782.948
IX	Utili (Perdite) dell'esercizio			10.502.315	13.502.052	-2.999.737
X	Riserva negativa azioni proprie in portaf.					
B	***Fondi per rischi ed oneri***			***100.000***	***0***	***100.000***
	1) per trattamento di quiescenza			0	0	0
	2) per imposte, anche differite			0	0	0
	3) strumenti finanziari derivati passivi			0	0	0
	4) altri			100.000	0	100.000
C	***Trattamento di fine rapporto***			***1.970.712***	***2.197.368***	***-226.655***
		< 12 mesi	*> 12 mesi*			
D	***Debiti***	***229.566.806***	***79.540.780***	***309.107.586***	***325.498.789***	***-16.391.203***
	1) obbligazioni	0	0	0	0	0
	2) obbligazioni convertibili	0	0	0	0	0
	3) debiti v/soci per finanziamenti	0	0	0	0	0
	4) debiti verso banche	3.526.945	79.540.780	83.067.725	91.712.327	-8.644.602
	5) debiti verso altri finanziatori	0	0	0	0	0
	6) acconti	202	0	202	155.591	-155.389
	7) debiti verso fornitori	2.247.685	0	2.247.685	2.846.199	-598.514
	8) debiti rappr. da titoli di credito	0	0	0	0	0
	9) debiti verso imprese controllate	422.685	0	422.685	536.163	-113.479
	10) debiti verso imprese collegate	0	0	0	0	0
	11) debiti verso controllanti	0	0	0	0	0
	11-bis) debiti verso imp. sott. Contr. controllanti	0	0	0	0	0
	12) debiti tributari	594.030	0	594.030	570.184	23.846
	13) debiti v/istituti di previdenza	0	0	0	0	0
	14) altri debiti	222.775.259	0	222.775.259	229.678.325	-6.903.066
E	***Ratei e risconti***	***806.132***	***0***	***806.132***	***1.199.481***	-393.349
	TOTALE PASSIVO			**547.507.713**	**553.916.605**	**-6.408.893**

CONTO ECONOMICO al 31 dicembre 2019

(Art. 2425 del Codice Civile)

Raggr.	Descrizione	Anno corrente	Anno precedente	Differenza
A	***Valore della produzione:***	***52.229.665***	***125.723.149***	***-73.493.483***
1)	ricavi delle vendite e delle prestazioni	1.140.499	1.106.499	34.000
2)	variazioni delle rimanenze di prodotti in corso	0	0	0
3)	variazioni dei lavori in corso su ordinazione	0	0	0
4)	incrementi di immobilizzazioni per lavori interni	0	0	0
5)	*altri ricavi e proventi*	*51.089.167*	*124.616.650*	*-73.527.483*
	a) tasse portuali	22.989.794	23.633.534	-643.740
	b) concessioni demaniali	24.548.551	23.274.647	1.273.904
	c) contributi per progetti comunitari	954.910	919.648	35.261
	d) recuperi oneri di personale	11.054	11.072	-19
	e) recuperi spese diverse	497.611	862.351	-364.741
	f) ricavi e proventi diversi	2.087.247	75.915.397	-73.828.150
B	***Costi della produzione:***	***40.462.570***	***110.910.761***	***-70.448.191***
6)	per materie prime, sussidiarie, di consumo	41.200	64.309	-23.109
7)	per servizi	10.225.507	8.998.962	1.226.545
8)	per godimento di beni di terzi	119.645	107.862	11.783
9)	*per il personale:*	*6.695.070*	*6.843.426*	*-148.356*
	a) salari e stipendi	4.743.001	4.898.207	-155.206
	b) oneri sociali	1.252.654	1.263.065	-10.411
	c) trattamento di fine rapporto	322.660	319.697	2.963
	d) trattamento di quiescenza e simili	0	0	0
	e) altri costi	376.755	362.457	14.298
10)	*ammortamenti e svalutazioni:*	*16.179.008*	*15.749.616*	*429.392*
	a) amm.to immobilizzazioni immateriali	11.955.856	11.456.223	499.634
	b) amm.to immobilizzazioni materiali	4.157.572	4.175.643	-18.071
	c) altre svalutazioni delle immobilizzazioni	0	0	0
	d) svalutazione crediti compresi nell'att. circolante e delle disp. Liquide	65.580	117.751	-52.171
11)	variazioni rimanenze (+/-)	0	0	0
12)	accantonamenti per rischi	0	0	0
13)	altri accantonamenti	100.000	0	100.000
14)	oneri diversi di gestione	7.102.140	79.146.587	-72.044.447
	DIFFERENZA TRA VALORE E COSTI DELLA PRODUZIONE (A-B)	**11.767.096**	**14.812.388**	**-3.045.292**
C	***Proventi ed oneri finanziari***	***-846.141***	***-886.695***	***40.554***
15)	*proventi da partecipazioni (+)*	*0*	*0*	*0*
	a) da controllate	0	0	0
	b) da collegate	0	0	0
	c) da controllanti	0	0	0
	d) da imprese sottoposte al controllo di queste ultime	0	0	0
	c) da altri	0	0	0
16)	*altri proventi finanziari (+)*	*3.982*	*616*	3.366
	a) da crediti iscritti nelle immobilizzazioni	0	0	0
	da imprese controllate	0	0	0
	da imprese collegate	0	0	0
	da imprese controllanti	0	0	0
	da imprese sottoposte al controllo di queste ultime	0	0	0
	altri crediti iscritti nelle immobilizzazioni	0	0	0
	b) da titoli immobilizzati non partecipazioni	0	0	0
	c) da titoli iscritti nell'attivo circolante	0	0	0
	d) proventi diversi dai precedenti	3.982	616	3.366
	da imprese controllate	0	0	0
	da imprese collegate	0	0	0
	da imprese controllanti	0	0	0
	da imprese sottoposte al controllo di queste ultime	0	0	0
	altri proventi diversi dai precedenti	3.982	616	3.366
17)	*interessi e altri oneri finanziari (-)*	*850.123*	*887.311*	*-37.188*
	a) da controllate	0	0	0
	b) da collegate	0	0	0
	c) da altri	850.123	887.311	-37.188
	d) da controllanti	0	0	0
17-bis)	*utili e perdite su cambi (+/-)*	0	0	0
	TOTALE (15 + 16 - 17 + - 17 BIS)	-846.141	-886.695	40.554
D	***Rettifiche di valore di attività e passività finanziarie***	***0***	***0***	***0***
18)	rivalutazioni (+)	0	0	0
19)	svalutazioni (-)	0	0	0
	TOTALE DELLE RETTIFICHE (18-19)	0	0	0
	RISULTATO PRIMA DELLE IMPOSTE (A-B+-C+-D)	**10.920.955**	**13.925.693**	**-3.004.738**
20)	imposte sul reddito dell'esercizio (-)	418.640	423.641	-5.001
21)	**UTILE (PERDITA) DELL'ESERCIZIO**	**10.502.315**	**13.502.052**	**-2.999.737**

Nota Integrativa

(art. 2427 Cod. Civile)

Struttura e contenuto del bilancio

Il bilancio di esercizio è stato redatto in conformità alla vigente normativa del codice civile così come modificata dal Decreto Legislativo n. 139/2015; esso è costituito dallo Stato Patrimoniale (il cui prospetto è conforme allo schema imposto dagli artt. 2424 e 2424 bis c.c.), dal Conto Economico (conforme a quanto previsto dagli artt. 2425 e 2425 bis c.c.) e dalla presente Nota Integrativa (conforme a quanto disposto dall'art. 2427 c.c.) corredata dagli appositi prospetti di dettaglio, che ne completano l'esposizione. A tal riguardo si fa presente che i prospetti di Conto Economico e Stato Patrimoniale compilati come indicato agli articoli 38 e 39 del vigente Regolamento di Amministrazione e Contabilità dell'ente possono differire nella struttura e contenuto da quanto previsto nel codice civile, normativa alla quale anche presente nota integrativa è conforme.

La Nota Integrativa, ha la funzione di fornire l'illustrazione, l'analisi ed eventuali informazioni supplementari ritenute necessarie a dare una rappresentazione veritiera e corretta della situazione patrimoniale, finanziaria e del risultato economico dell'esercizio.

Criteri di valutazione

I principi contabili utilizzati sono in linea con quelli raccomandati dallo IASC e codificati dai Consigli Nazionali dei Dottori Commercialisti e dei Ragionieri.

La valutazione delle voci di bilancio è stata effettuata ispirandosi ai criteri generali della prudenza e della competenza economica, nella prospettiva della continuazione dell'attività.

I più significativi criteri di valutazione adottati per la redazione del bilancio dell'esercizio 2018, in osservanza dell'art. 2426 c.c., sono i seguenti:

Immobilizzazioni immateriali

Le immobilizzazioni immateriali sono iscritte al costo, comprensivo degli oneri accessori ed ammortizzate sistematicamente in relazione alla residua possibilità di utilizzazione. Si precisa che le stesse non hanno subito rivalutazioni o svalutazioni sia nell'esercizio che in passato e non vi sono state modifiche dei criteri d'ammortamento e dei coefficienti applicati. Gli ammortamenti, portati direttamente in deduzione del costo, sono stati calcolati a tassi costanti.

Immobilizzazioni materiali

Le immobilizzazioni materiali sono iscritte al costo di acquisto o di produzione, comprensivo degli oneri accessori ed al netto degli eventuali contributi ricevuti; esse non hanno subito rivalutazioni o svalutazioni sia nell'esercizio che in passato. Il valore delle immobilizzazioni è sistematicamente ammortizzato, a partire dal momento in cui il cespite è pronto per l'uso, in ogni esercizio a quote costanti sulla base di aliquote ritenute eque in relazione alla residua possibilità di utilizzo dei beni; le aliquote applicate sono le seguenti:

- - Aree e piazzali: 1%
- - Binari ferroviari: 10%
- - Fabbricati: 4%
- - Costruzioni leggere e gru: 10%
- - Serbatoi: 15%
- - Attrezzature tecniche: 10%-12,50%
- - Impianti: 10%
- - Macchine d'uff. elettroniche e sist. telefonici 20%
- - Mezzi trasporto interno: 20%
- - Mezzi trasporto esterno: 25%
- - Mobilio: 12%
- - Macchine elettroniche per ufficio: 20%
- - Radar: 25%

Per i cespiti acquistati nel corso dell'esercizio, gli ammortamenti sono stati conteggiati in funzione della loro limitata partecipazione al risultato di periodo.

Il valore delle immobilizzazioni materiali esistenti alla chiusura dell'esercizio è iscritto al netto degli ammortamenti calcolati, come sopra indicato; nelle apposite colonne dello Stato Patrimoniale sono esposti anche i valori storici ed i relativi fondi.

Sia per le immobilizzazioni materiali che per quelle immateriali non è stata fatta nessuna modifica nei criteri di ammortamento e nei coefficienti applicati, facendo decorrere gli ammortamenti, in particolare per gli escavi, che costituiscono la parte più rilevante degli ammortamenti, dalla data di completamento dei lavori.

In prosecuzione della scelta operata negli esercizi precedenti, per quanto riguarda le "macchine elettroniche per ufficio" (computers, stampanti ecc..), l'aliquota applicata ai fini

dell'ammortamento tiene conto della rapida obsolescenza tecnica degli strumenti informatici e quindi della loro limitata utilizzabilità.

Come già avvenuto nei precedenti esercizi, e nel rispetto del metodo diretto previsto dal principio contabile n. 16 di rilevazione a conto economico dei contributi in conto capitale, le immobilizzazioni finanziate con gli stessi sono state annullate mediante giro ad apposito conto (*storno contributi c/capitale*) che ne annulla gli effetti sul conto economico e sullo stato patrimoniale; le immobilizzazioni che appaiono a bilancio sono quindi quelle di proprietà o a disposizione dell'Autorità di Sistema Portuale, oppure quelle non ancora coperte dai relativi contributi.

Immobilizzazioni finanziarie

Si riferiscono a partecipazioni in società controllate, collegate ed a partecipazioni diverse destinate a permanere durevolmente nel patrimonio dell'Autorità in quanto acquisite a titolo di investimento il cui dettaglio viene riportato nell'apposito prospetto allegato.

La valutazione è effettuata in base al costo di acquisizione.

Nelle immobilizzazioni finanziarie sono inoltre indicati il credito verso la compagnia assicuratrice e verso l'INPS per la copertura del T.F.R. dei dipendenti, i depositi cauzionali iscritti al valore nominale e ulteriori crediti finanziari diversi il cui dettaglio viene riportato nel commento all'apposita voce.

Rimanenze

Non esistono giacenze di materiali e ricambi.

Crediti

I crediti sono iscritti al valore nominale, rettificato dallo stanziamento dell'apposito fondo di svalutazione.

Ratei e Risconti

Sono iscritte in tale voce quote di costi e proventi comuni a due o più esercizi, secondo il principio della competenza temporale.

Fondo trattamento di fine rapporto

Il fondo trattamento di fine rapporto riflette l'intera passività maturata nei confronti dei dipendenti in conformità alla legislazione vigente ed ai contratti collettivi di lavoro e integrativi aziendali. Tale passività è soggetta a rivalutazione annuale sulla base degli indici ISTAT. Il valore è riportato al netto dell'anticipo di imposta versato nel corso dell'anno. Relativamente alla consistenza del Fondo, si sottolinea che, come evidenziato nelle tabelle allegate alla presente Nota Integrativa, esso è stato interamente riversato alla società di assicurazione e all'INPS nei confronti delle quali l'Autorità di Sistema Portuale vanta un corrispondente credito.

Non risulta pertanto necessario vincolare l'avanzo di amministrazione in quanto il TFR erogato viene successivamente recuperato dall'INPS e/o riversato dalla Compagnia di assicurazione.

Debiti

I debiti sono iscritti al loro valore nominale, con separata indicazione di quelli scadenti entro ed oltre i 12 mesi.

Conti d'ordine

I conti d'ordine accolgono tutte le poste che non costituiscono costo, ricavo, attività e passività. Gli impegni e le garanzie elencati nei conti d'ordine sono contabilizzati al loro valore contrattuale ad eccezione delle garanzie reali indicate al costo d'acquisto dei beni relativi.

A seguito delle modifiche introdotte dal D.Lgs 139/2015 i conti d'ordine non vanno più evidenziati nello Stato Patrimoniale. Le informazioni relative agli stessi sono ora inserite nella presente Nota Integrativa e negli allegati al Bilancio civilistico, senza le relative scritture contabili.

Riconoscimento dei ricavi

I ricavi sono riconosciuti in bilancio come segue:

- servizi: al completamento delle prestazioni;
- vendite: al momento del passaggio di proprietà che normalmente coincide con la consegna o spedizione.

Emergenza sanitaria da Covid-19 – continuità aziendale

L'avvio dell'esercizio 2020 è segnato dall'effetto della pandemia da Covid – 19 che ha avuto un significativo impatto sull'economia nazionale richiedendo consistenti interventi governativi. La data di riferimento ai fini dell'impatto economico/patrimoniale sul bilancio è stata definita con il 23/02/2020 data successiva alla chiusura dell'esercizio in esame per cui non si verifica la diretta correlazione temporale.

Allo scopo di poter effettuare delle valutazioni sulla continuità aziendale i principi normativi definiti hanno accertato che la continuità stessa va verificata con riferimento alle condizioni sussistenti al 31/12/2019, dandone opportuna evidenza nella presente nota integrativa.

Il bilancio chiuso al 31/12/2019 ed i dati registrati nel primo periodo 2020 danno atto che l'ente non vive problemi di continuità aziendale e la stessa dimostra livelli di patrimonializzazione, redditività e liquidità confortanti, così come non si ravvisano nel bilancio poste quali costi capitalizzati, attività illiquide, imposte anticipate relative a perdite di esercizio o svalutazioni tali da portare a modificare detto giudizio.

ANALISI DELLO STATO PATRIMONIALE

ATTIVITA'

B - Immobilizzazioni nette

Esercizio	*Euro*
2019	**313.571.186**
2018	306.680.463
Differenza	6.890.724

Le immobilizzazioni, come previsto dall'art. 2424 c.c., sono raggruppate nelle tre categorie sottoindicate:

- *Immobilizzazioni immateriali* per un valore complessivo di € 21.710.918 al netto degli ammortamenti diretti, relative a lavori di escavo e manutenzione dei canali portuali per € 18.306.025, a software, studi, progetti, ricerca e brevetti vari per € 406.754, ad altri costi pluriennali per € 2.998.139.

- *Immobilizzazioni materiali* per un valore netto complessivo di € 174.367.742 di cui:
  - terreni, aree e fabbricati per € 115.362.707;
  - impianti e macchinari per € 2.118.793;
  - attrezzature per € 26.667;
  - mobili, arredi e mezzi di trasporto per € 268.874;
  - immobilizzazioni in corso di formazione per € 56.590.701.

Per i corrispondenti fondi di ammortamento e le variazioni intervenute a seguito di alienazioni, si rinvia agli appositi prospetti allegati al bilancio. Si fa presente che, come nei precedenti esercizi, il valore delle immobilizzazioni evidenziato in bilancio, rappresenta esclusivamente

le opere autofinanziate e quelle in attesa dei finanziamenti in quanto quelle realizzate con finanziamenti pubblici vengono annullate mediante incrocio diretto con i relativi contributi come previsto dal principio contabile n. 16 (c.d. metodo diretto).

- *Immobilizzazioni finanziarie* per € 117.492.526, sono costituite dalle partecipazioni in società controllate per € 115.264.805 ed in altre società per € 170.181; inoltre, tra i *crediti finanziari* che ammontano ad € 2.057.540 rientrano i crediti a copertura del TFR dovuto ai dipendenti versati alla compagnia di assicurazione per 253.311 ed all'INPS per € 1.717.401, il credito nei confronti del Consorzio VEMARS a seguito del perfezionamento del recesso dallo stesso di € 62.000, oltre l'importo di € 24.828 relativo ai depositi cauzionali per concessioni ponti radio, recapito corrispondenza ed autorizzazione scarichi fognari. La variazione intervenuta nel corso dell'esercizio, come indicato nella tabella presente negli allegati alla nota integrativa, riguarda il subentro "ex lege" da CCIAA di Venezia e Rovigo nella partecipazione detenuta dalla stessa nella società Chioggia Terminal Crociere S.r.l.

C - Attivo Circolante

Esercizio	*Euro*
2019	**233.936.526**
2018	247.236.142
Differenza	-13.299.616

E' formato dalle poste sottoindicate:

- *Crediti netti*, complessivamente per € 169.181.322, così composti:
  - *verso clienti/utenti* per € 8.745.898 per servizi diversi prestati dall'Autorità di Sistema Portuale, per canoni demaniali e diritti vari; fra gli allegati al bilancio civilistico viene riportato il dettaglio dei conti nominativi con il relativo saldo al 31.12.2019. L'importo complessivo appare al netto del *fondo svalutazione crediti* che ammonta ad € 3.547.316;

- *verso società controllate* per € 290.253, dei quali € 103.106 verso Venice Newport Container and Logistics S.p.A. ed € 187.147 verso APVInvestimenti S.p.A.;
- *verso altri* per € 160.145.172, di cui € 299.033 verso lo *Stato ed Enti Pubblici,* € 1.002 verso *creditori diversi, €* 232.505 per *crediti in contenzioso,* € 3.036 per *crediti verso dipendenti per ritenute, anticipi vari e su missioni*, € 37.141 per *crediti verso dipendenti per prestiti personali,* € 4.821.899 per *fatture da emettere di parte corrente*, € 153.358.472 per *fatture da emettere in conto capitale,* € 638.336 per *fatture da emettere in partite di giro,* € 235.738 per *contropartita fatture da ricevere sempre in relazione alle partite di giro* e € 518.010 per *crediti verso debitori diversi*.

- *Disponibilità*:
  - *depositi bancari e postali* per € 64.755.204 corrispondenti al saldo risultante alla fine dell'esercizio, come da dichiarazione dell'istituto cassiere riprodotta tra gli allegati, di cui € 64.371.145 costituiti da importi liberi, € 181.245 da pignoramenti presso terzi a seguito di cause per danni da amianto e € 202.815 da importi vincolati. Detto importo di € 202.815, giacente sugli appositi sottoconti infruttiferi, rappresenta le disponibilità residue sui finanziamenti incassati ed è vincolato per il pagamento delle rimanenti opere relative alla Legge 295/98 – 2° tranche – ed al suo successivo rifinanziamento.

    Per effetto dell'art. 35, comma 8, del decreto legge 24 gennaio 2012, n. 1, convertito con legge 24 marzo 2012, n. 27 l'Autorità di Sistema Portuale del Mare Adriatico Settentrionale, come tanti altri enti pubblici, è stata di nuovo assoggettata fino al 31 dicembre 2021 al regime di tesoreria unica e quindi le disponibilità liquide giacenti presso l'Istituto Cassiere sono state dallo stesso versate (in due riprese) nella contabilità speciale presso la Banca d'Italia - Tesoreria Provinciale dello Stato. Ciò ha reso inapplicabile il tasso attivo sulle giacenze, fissato in sede di gara per il servizio di cassa, con conseguenti minori introiti per effetto del tasso inferiore riconosciuto dalla Tesoreria.

    Il valore complessivo della giacenza fa registrare un aumento di € 1.663.776 rispetto a quello dell'esercizio precedente per il quale si rinvia al commento della situazione di cassa sul bilancio finanziario.

D - Ratei e risconti

Esercizio	Euro
2019	**0**
2018	0
Differenza	0

– *-risconti attivi:* non c'è la necessità di calcolare risconti attivi in quanto non si rilevano altri costi da rinviare all'anno successivo.

PASSIVITA'

A - Patrimonio netto

Esercizio	Euro
2019	**235.523.282**
2018	225.020.968
Differenza	10.502.315

E' composto da:

- *Dotazione patrimoniale* per € 211.518.916;
- *Utili a nuovo* per € 13.502.052, composti dall'utile conseguito nell'esercizio precedente;
- *Utile d'esercizio* per € 10.502.315 come risulta dal Conto Economico.

Si fa presente che fra gli allegati al bilancio è inserito il prospetto delle "variazioni dei conti di patrimonio netto" come previsto dalla vigente normativa.

C - Trattamento di fine rapporto

Esercizio	Euro
2019	**1.970.712**
2018	2.197.368
Differenza	-226.655

Il fondo al 31.12.2019 ammonta ad € 1.970.712, con una diminuzione di € 226.655 rispetto al 2018, corrispondente alla somma algebrica degli *utilizzi* per € 578.739 per anticipi e liquidazioni al personale cessato, per quote devolute ai fondi pensione e per imposta sostitutiva su rivalutazione 2018 e degli *accantonamenti* dell'anno per € 352.084.

D - Debiti

Esercizio	Euro
2019	**309.107.586**
2018	325.498.789
Differenza	-16.391.203

– *verso banche* per € 83.067.725 di cui:
  - € 79.540.780 corrispondenti alla somma delle quote capitale, scadenti dal 2021 al 2038 dei mutui a valere su risorse proprie stipulati con BIIS (ora Intesa Sanpaolo) e con CARIGE il cui ammortamento è iniziato nel 2014;
  - € 3.526.945 relativi alle quote a breve (scadenti nel 2020) degli stessi mutui già citati.

    Non appaiono fra i "debiti verso banche" i mutui, che scadono nel 2019, contratti a seguito della concessione del 1° e 2° rifinanziamento della Legge 413/98, per i quali è previsto il pagamento diretto all'istituto finanziatore da parte del MIT delle rate di ammortamento; pertanto l'Ente ha fatto apparire nella propria contabilità soltanto gli utilizzi (come contributi in conto capitale).

    Lo stesso vale per il mutuo sottoscritto con BIIS di cui al DM 118/T/2007, per il quale già nel 2013 si sono conclusi i tiraggi.

- *verso fornitori* € 2.247.685 per prestazioni di servizi, forniture varie ed acquisizioni di immobilizzazioni e per quali viene fornito, fra gli allegati al bilancio civilistico, il dettaglio dei conti nominativi con il relativo saldo al 31.12.2019;

- *verso controllate* € 422.685 verso il Consorzio di Formazione Logistica Intermodale (€ 5.840), APV Investimenti Spa (€ 153.386) e Venice Newport Container and Logistics Spa (263.459);

- *verso lo Stato ed Enti Pubblici* € 594.030 soprattutto per ritenute d'acconto su pagamenti a professionisti e per contributi previdenziali sulle retribuzioni del mese di dicembre;

- *acconti* € 202 per anticipi e depositi da restituire;

- *altri debiti* € 222.775.259 di cui *€ 13 per debiti diversi verso dipendenti,* € 150.874 verso *creditori diversi per depositi*, € 10.894.768 per *fatture da ricevere di partite correnti*, € 210.847.358 per *fatture da ricevere in conto capitale*, € 235.738 per *fatture da ricevere alle partite di giro*, € 638.336 quali *contropartita delle fatture da emettere* del titolo 3° dell'entrata (riconciliazione contabilità finanziaria e civilistica) ed infine e € 8.172 per *altri debiti diversi*.

E - Ratei e risconti

Esercizio	*Euro*
2019	**806.132**
2018	1.199.481
Differenza	-393.349

Il valore esposto è relativo esclusivamente a *risconti passivi* che si riferiscono a quella parte dei canoni demaniali fatturata nel 2019 ma di competenza dell'esercizio successivo il cui dettaglio viene riportato fra gli allegati al bilancio civilistico.

Conti d'Ordine

Si riferiscono ai valori delle *"opere finanziate dallo Stato"* realizzate con le leggi fino al 1978 per € 2.631.992, dei *"depositi di terzi a garanzia"* giacenti sull'apposita contabilità separata presso l'Istituto Cassiere per € 4.343.587, delle *"garanzie di terzi"* (fideiussioni per concessioni demaniali, contratti d'appalto ed altro) per complessivi € 70.144.389 e delle *"garanzie a favore di terzi"* per € 181.245 relativi a pignoramenti presso terzi su conto di tesoreria per cause per danni da amianto.

Anche quest'anno non è stato necessario rilevare fra questi conti "*impegni non giuridicamente perfezionati"* e *"accertamenti per crediti non perfezionati"* in quanto non presenti nel bilancio finanziario alla fine dell'esercizio 2019.

Non essendo i conti d'ordine evidenziati nello Stato Patrimoniale, si rinvia agli allegati al Bilancio Civilistico per ogni ulteriore informazioni relativa agli stessi.

ANALISI DEL CONTO ECONOMICO

A - Valore della produzione

Esercizio	Euro
2019	**52.229.665**
2018	125.723.149
Differenza	-73.493.483

Vi sono compresi i seguenti ricavi:

- *Ricavi delle vendite e delle prestazioni* per € 1.140.499, aumentati di € 34.000 rispetto all'esercizio precedente. Si tratta di proventi da canoni per l'esercizio di impresa (€ 1.119.364) e ricavi da prestazioni diverse (€ 21.135).

- *Altri ricavi* per € 51.089.167 rappresentati dalle:
  - *tasse portuali* per € 22.989.794 corrispondenti al gettito della tassa portuale e della tassa di ancoraggio;
  - *concessioni demaniali* per € 24.548.551 rettificate dal saldo fra i risconti passivi iniziali e finali;
  - *contributi per progetti comunitari* per € 954.910;
  - *recupero oneri di personale* per € 11.054, di cui € 9.176 relativi a recuperi da INPS per TFR, € 1.032 relativi al recupero da INPS per AVIS ed € 845 per altri recuperi dal personale;
  - *recupero spese diverse* per € 497.611 dato dal recupero degli oneri di Primo Soccorso (€ 179.718), da recupero danni da assicurazioni (€ 6.391), dal recupero dei costi per smaltimento acque reflue (€ 147.887), da recupero costi di pulizia (€ 7.286), dal recupero spese di lite (€ 11.716), da recuperi diversi (€ 3.164), dal recupero per bolli su fatture (€ 1.450) e dal recupero figurativo dell'incentivo erogato ai sensi del D.Lgs 163/2006 sostituito dal D.Lgs 50/2016 (€ 140.000);

- *ricavi e proventi diversi* per € 321.600 corrispondenti ai canoni per l'affitto della sede vecchia dell'Autorità e locazioni varie (€ 85.000) ed ai proventi da autorizzazioni ad attività nel porto (€ 236.600).
- *Proventi straordinari* inseriti nei *ricavi e proventi diversi* (€ 1.765.647), dati dai *contributi in conto capitale* per € 335.000 che vengono imputati a deconto delle immobilizzazioni cui si riferiscono, da plusvalenze da realizzo di beni per € 100 e da *sopravvenienze attive diverse* per € 1.430.547. Relativamente a tale voce inserita nel Valore della Produzione ai sensi del D.Lgs. 139/2015 si rimanda al dettaglio fornito negli allegati al Bilancio civilistico.

La diminuzione rispetto al precedente esercizio del Valore della produzione pari ad € 73.493.483 è riconducibile prevalentemente ai minori Proventi straordinari dati da *contributi in conto capitale* (€ 74.861.411 nel 2018).

B - Costi di produzione

Esercizio	*Euro*
2019	**40.462.570**
2018	110.910.761
Differenza	-70.448.191

Si riferiscono ai costi sottoelencati:

- *Materiali* (€ 41.200) per economato ed altri beni di consumo;
- *Servizi* (€ 10.225.507) relativi ai servizi di vigilanza ai varchi, primo soccorso portuale, pulizia e derattizzazione aree comuni, disinquinamento specchi acquei, depurazione acque reflue ed utenze portuali (€ 2.966.088), ai servizi informatici e telematici (€ 113.948), al servizio di Ufficio e Rassegna Stampa (€ 205.120) alla convenzione per vincolo d'uso da parte della Dogana del fabbricato di via Banchina dell'Azoto a Marghera (€ 252.059), agli oneri sostenuti in base all'accordo di programma siglato con

CCIAA relativamente allo scalo di Chioggia (€ 300.000), alle manutenzioni dei canali portuali, di impianti, fabbricati, attrezzature, mezzi di trasporto e macchine d'ufficio (€ 3.171.244), alle utenze (€ 325.100), ai servizi ausiliari e di pulizia degli uffici (€ 362.288), alle assicurazioni (€ 293.689), alle spese postali (€ 5.110), alle spese legali (€ 398.744), alle spese per la partecipazione a progetti comunitari (€ 1.314.614) ed infine ad altre prestazioni diverse di terzi (€ 517.503);

- *Godimento beni di terzi* per € 119.645 dovuti per il noleggio di apparecchiature informatiche multifunzione e per licenze software;

- Costi del *Personale* per complessivi € 6.695.070 di cui: € 4.743.001 per oneri diretti, € 1.252.654 per contributi, € 322.660 per trattamento di fine rapporto e € 376.755 per altri oneri quali: il servizio sostitutivo di mensa, le spese di addestramento, le spese per missioni ed altri oneri diversi. L'analisi della dotazione organica al 31.12.2019 viene riportata nell'apposita tabella allegata al commento di settore (parte III).

- *Ammortamenti e svalutazioni* per € 16.179.008, di cui € 11.955.856 per le immobilizzazioni immateriali, € 4.157.572 per le quote di ammortamento delle immobilizzazioni materiali, ed € 65.580 per l'accantonamento al "fondo svalutazione crediti" della quota di competenza dell'esercizio.

- *Diversi di gestione,* complessivamente € 4.760.142; sono relativi alle spese per gli organi dell'Ente (€ 395.720), alle spese di pubblicità e propaganda (€ 250.900), alle spese per contributi ad enti aventi attinenza con il porto (€ 406.009), alle imposte e tasse varie (€ 25.771), ai risarcimenti per danni derivanti dall'esposizione all'amianto (€ 3.656.471), alle spese di pubblicazione bandi di gara (€ 25.106) ed alle spese di rappresentanza (€ 165).

- *Oneri straordinari* presenti negli *Oneri diversi di gestione* (€ 2.341.997) costituiti dallo *storno dei contributi in conto capitale* di cui sopra per € 335.000, dagli *oneri straordinari diversi* per € 2.006.997 che comprendono i versamenti eseguiti al bilancio dello Stato per complessivi € 1.090.862, in base all'art. 61 del D.L. 112/08 (€ 97.804), in base all'art. 6,

comma 21, del D.L. 78/2010, legge 122/2010 (€ 431.546), quello di cui all'art. 8, comma 3, del D.L. 95/2012, legge 135/2012 (€ 374.341) e quello di cui all'art. 50, comma 3, D.L. 66/2014, legge 89/2014 (€ 187.171) oltre alle sopravvenienze passive diverse per € 916.135. Anche per questa voce inserita nei Costi della Produzione ai sensi del D.Lgs. 139/2015 si rimanda al dettaglio fornito negli allegati al Bilancio civilistico.

La diminuzione rispetto al precedente esercizio dei Costi di produzione pari ad € 70.448.191 è riconducibile prevalentemente ai minori Oneri straordinari dati da *storno dei contributi in conto capitale* (€ 74.861.411 nel 2018).

C - Proventi ed oneri finanziari

Esercizio	*Euro*
2019	**-846.141**
2018	-886.695
Differenza	40.554

I proventi finanziari sono relativi a proventi per interessi sul conto fruttifero presso Banca d'Italia (€ 54), agli interessi sui prestiti ai dipendenti (€ 669) e agli interessi di mora (€ 3.259); Gli oneri invece sono composti dagli interessi passivi sui mutui (- € 842.818) e dalle spese e commissioni bancarie (- € 7.305).

E – Imposte sul reddito

In ottemperanza alle precisazioni del Consiglio Nazionale Dottori Commercialisti e Ragionieri, si è provveduto ad evidenziare in questa voce l'IRAP (€ 418.640), scorporandola dalle altre imposte che sono comprese nei costi diversi di gestione.

Risultato di esercizio

Il risultato d'esercizio presenta un utile di € 11.418.450 che si propone come di consueto di a riserva di patrimonio netto.

* * *

Si fa presente che le informazioni previste ai sensi dell'art. 2427 del codice civile ma la cui trattazione è stata omessa dalla presente esposizione riguardano esclusivamente fattispecie non verificatesi nell'esercizio in questione oppure non applicabili all'Autorità di Sistema Portuale del Mare Adriatico Settentrionale data la sua natura di ente pubblico non economico.

Nota:

Della presente Nota Integrativa fanno parte anche gli allegati prospetti di dettaglio che giustificano le voci dello Stato Patrimoniale e del Conto Economico; ad essi si rinvia per ulteriori informazioni e chiarimenti.

Si ricorda altresì che, essendo la contabilità generale derivata dalla finanziaria, molte poste sono direttamente riconducibili ai corrispondenti capitoli del Bilancio Finanziario; si rimanda quindi, per eventuali integrazioni a quella parte del presente Bilancio.

Allegati

al Bilancio Civilistico

(Segue nota integrativa art. 2427 Cod. Civile)

IMMOBILIZZAZIONI TECNICHE ANNO 2019

(di cui alla Voce B I e B II)

CATEGORIE FISCALI	IMMOBILIZZAZIONI AL 01.01.2019 (A)	GIRI INTERNI (B)	ACQUISTI (C)	ALIENAZIONI E DISMISSIONI (D)	AMM. DIRETTI (E)	VALORE IMMOBILIZZAZIONI AL 31.12.2019 (G=A+B+C-D-E)	FONDI AMM.TO AL 31.12.2019 (H)	VALORE NETTO AL 31.12.2019 (I=G-H)
Immobilizzazioni materiali								
IMMOBILI E OPERE	**135.030.002,52**	**0,00**	**21.722.976,09**	**0,00**	**0,00**	**156.752.978,61**	**41.390.271,86**	**115.362.706,75**
Nuove aree Porto Commerciale	*30.291.806,23*	0,00	16.500.000,00	0,00	0,00	*46.791.806,23*	0,00	*46.791.806,23*
Aree e terreni	*57.555.057,42*	0,00	*5.023.108,68*	0,00	0,00	*62.578.166,10*	*16.111.128,71*	*46.467.037,39*
Fabbricati	*47.183.138,87*	0,00	*199.867,41*	0,00	0,00	*47.383.006,28*	*25.279.143,15*	*22.103.863,13*
IMPIANTI	***13.245.539,15***	**0,00**	**74.282,00**	**0,00**	**0,00**	**13.319.821,15**	**11.201.028,47**	**2.118.792,68**
ATTREZZATURE E MACCHINARI	***5.103.809,85***	**0,00**	**124,00**	**0,00**	**0,00**	**5.103.933,85**	**5.077.266,39**	**26.667,46**
MEZZI DI TRASPORTO	***270.445,99***	**0,00**	**33.637,91**	**125.699,41**	**0,00**	**178.384,49**	**148.110,37**	**30.274,12**
BENI IN CORSO FORMAZIONE	**61.637.431,74**	**0,00**	**213.678.157,06**	**218.724.887,77**	**0,00**	**56.590.701,03**	**0,00**	**56.590.701,03**
Beni in corso di formazione	*19.992,00*	0,00	0,00	0,00	0,00	*19.992,00*	**0,00**	*19.992,00*
Anticipi a fonitori per immobilizzazioni	*61.600.726,36*	0,00	*56.553.995,65*	*61.600.726,36*	0,00	*56.553.995,65*	**0,00**	*56.553.995,65*
Beni in c.di formazione assistiti da contributi	*16.713,38*	0,00	*157.124.161,41*	*157.124.161,41*	0,00	*16.713,38*	**0,00**	*16.713,38*
Beni in c.di formazione in attesa di contributi	*0,00*	0,00	0,00	0,00	0,00	*0,00*	**0,00**	**--**
MOBILI E ARREDI	***2.439.088,50***	**0,00**	**21.341,25**	**0,00**	**0,00**	**2.460.429,75**	**2.221.829,95**	**238.599,80**
IMMOBILI NON STRUMENTALI	***0,00***	**0,00**	**0,00**	**0,00**	**0,00**	**0,00**	**0,00**	**0,00**
TOTALE IMMOBILIZZAZIONI MATERIALI	**217.726.317,75**	**0,00**	**235.530.518,31**	**218.850.587,18**	**0,00**	**234.406.248,88**	**60.038.507,04**	**174.367.741,84**
Immobilizzazioni immateriali								
BENI IMMATERIALI	***385.646,39***	**0,00**	**421.794,02**	**27.202,00**	**373.484,43**	**406.753,98**	***0,00***	**406.753,98**
ONERI PLURIENNALI	**26.906.148,77**	**-1.468.557,29**	**10.351.553,06**	**2.902.608,63**	**11.582.371,63**	**21.304.164,28**	**0,00**	**21.304.164,28**
Oneri pluriennali manut. canali	*21.010.006,10*	0,00	*7.448.944,43*	0,00	*10.152.925,08*	*18.306.025,45*	0,00	*18.306.025,45*
Oneri pluriennali diversi	*4.427.585,38*	0,00	*0,00*	0,00	*1.429.446,55*	*2.998.138,83*	0,00	*2.998.138,83*
Oneri pluriennali assistiti da contributi	*0,00*		*2.585.993,26*	*2.585.993,26*	0,00	*0,00*	0,00	*0,00*
Oneri plur.ass.da contr. Porto Off-Shore	*0,00*	0,00	*316.615,37*	*316.615,37*	0,00	*0,00*	0,00	*0,00*
Oneri pluriennali in attesa di contributi	*1.468.557,29*	-1.468.557,29	*0,00*	*0,00*	0,00	*0,00*	**0,00**	*0,00*
TOTALE IMMOBILIZZAZIONI IMMATERIALI	**27.291.795,16**	**-1.468.557,29**	**10.773.347,08**	**2.929.810,63**	**11.955.856,06**	**21.710.918,26**	**0,00**	**21.710.918,26**
TOTALE GENERALE IMMOBILIZZAZIONI	**245.018.112,91**	**-1.468.557,29**	**246.303.865,39**	**221.780.397,81**	**11.955.856,06**	**256.117.167,14**	**60.038.507,04**	**196.078.660,10**

IMMOBILIZZAZIONI TECNICHE - ALIENAZIONI ANNO 2019

(di cui alla Voce B I e B II)

CATEGORIE FISCALI	ALIENAZIONI COMPLESSIVE 2019 (A+B+C+D+E)	ANNULL.TO CESPITI SU IMP. RESIDUI (A)	VENDITE (B)	DISMISSIONI (C)	DA CONTRIBUTI IN C/CAPITALE Acquisti 2019 (D)	DA CONTRIBUTI IN C/CAPITALE Acq. anni precedenti (E)
Immobilizzazioni materiali						
IMMOBILI E OPERE	**0,00**	**0,00**	**0,00**	**0,00**	**0,00**	**0,00**
Nuove aree Porto Commerciale	0,00	--	--	--	--	--
Aree e terreni	0,00	--	--	--	--	--
Fabbricati	0,00	--	--	--	--	--
IMPIANTI	**0,00**	**0,00**	**0,00**	**0,00**	**0,00**	**0,00**
ATTREZZATURE E MACCHINARI	**0,00**	**0,00**	**0,00**	**0,00**	**0,00**	**0,00**
MEZZI DI TRASPORTO	**125.699,41**	**0,00**	**0,00**	**125.699,41**	**0,00**	**0,00**
BENI IN CORSO FORMAZIONE	**218.724.887,77**	**0,00**	**0,00**	**218.452.534,77**	**272.353,00**	**0,00**
Beni In Corso Formazione	--	--	--	--	--	--
Anticipi a fornitori per immobilizzazioni	61.600.726,36	--	--	61.600.726,36	--	--
Beni in c.di formazione assistiti da contributi	157.124.161,41	--	--	156.851.808,41	*272.353,00*	
Beni in c.di formazione in attesa di contributi	--	--	--	--	--	--
MOBILI E ARREDI	**0,00**	**0,00**	**0,00**	**0,00**	**0,00**	**0,00**
IMMOBILI NON STRUMENTALI	**0,00**	**0,00**	**0,00**	**0,00**	**0,00**	**0,00**
TOTALE ALIENAZIONI IMMOBILIZZ. MATERIALI	**218.850.587,18**	**0,00**	**0,00**	**218.578.234,18**	**272.353,00**	**0,00**
Immobilizzazioni immateriali						
BENI IMMATERIALI	**27.202,00**	**0,00**	**0,00**	**27.202,00**	**0,00**	**0,00**
ONERI PLURIENNALI	**2.902.608,63**	**2.902.608,63**	**0,00**	**0,00**	**0,00**	**0,00**
Oneri pluriennali manut. canali	--	--	--	--	--	--
Oneri pluriennali diversi	--	--	--	--	--	--
Oneri pluriennali assistiti da contributi	2.585.993,26	*2.585.993,26*	--	--	--	0,00
Oneri plur.ass.da contr. Porto Off-Shore	316.615,37	*316.615,37*	--	--	*0,00*	--
Oneri pluriennali in attesa di contributi	--	--	--	--	--	--
TOTALE ALIENAZ. IMMOBILIZZ. IMMATERIALI	**2.929.810,63**	**2.902.608,63**	**0,00**	**27.202,00**	**0,00**	**0,00**
TOTALE GENERALE ALIENAZIONI	**221.780.397,81**	**2.902.608,63**	**0,00**	**218.605.436,18**	**272.353,00**	**0,00** *(*)*

(*) Cespiti di anni precedenti incrociati con contributi in conto capitale	*0,00*
Interessi su mutui Legge 295/98	*0,00*
Totale contributi 2019 in c.to capitale	*272.353,00*

FONDI AMMORTAMENTO 2019
(di cui alla voce Immobilizzazioni)

CATEGORIE FISCALI	FONDI ALL'1.1.2019 (A)	GIRI INTERNI (B)	UTILIZZI (C)	AMMORTAMENTI (D)	FONDI AL 31.12.2019 (E=A+B-C+D)
Immobilizzazioni materiali					
IMMOBILI E OPERE	**38.001.874,81**	**0,00**	**0,00**	**3.388.397,05**	**41.390.271,86**
Aree e terreni	*14.382.407,31*	*0,00*	*0,00*	*1.728.721,40*	*16.111.128,71*
Fabbricati	*23.619.467,50*	*0,00*	*0,00*	*1.659.675,65*	*25.279.143,15*
IMPIANTI	**10.504.915,33**	**0,00**	**0,00**	**696.113,14**	**11.201.028,47**
ATTREZZATURE E MACCHINARI	**5.067.324,45**	**0,00**	**0,00**	**9.941,94**	**5.077.266,39**
MEZZI DI TRASPORTO	**270.445,99**	**0,00**	**125.699,41**	**3.363,79**	**148.110,37**
MOBILI E ARREDI	**2.162.073,75**	**0,00**	**0,00**	**59.756,20**	**2.221.829,95**
TOTALE GENERALE	**56.006.634,33**	**0,00**	**125.699,41**	**4.157.572,12**	**60.038.507,04**

PARTECIPAZIONI IN SOCIETA' E CONSORZI

alla data del 31.12.2019

IMPRESE CONTROLLATE	SIT. INIZIALE	VARIAZIONI	SIT. FINALE		Part. %
SOCIETA':					
APVINVESTIMENTI SPA	8.500.000,00	-	8.500.000,00		**100,000**
VENICE NEWPORT CONTAINER AND LOGISTICS SPA	106.660.000,00	-	106.660.000,00		**100,000**
CHIOGGIA TERMINAL CROCIERE SRL	-	36.000,00	36.000,00	(*)	**90,000**
Totale Società	***115.160.000,00***	***0,00***	***115.196.000,00***		
CONSORZI:					
CONSORZIO FORMAZIONE LOGISTICA INTERMODALE	68.805,25	-	68.805,25		**98,080**
CONSORZIO VENICE MARITIME SCHOOL - VE.MAR.S.	-	-	-		**0,000**
Totale Consorzi	***68.805,25***	***0,00***	***68.805,25***		
Totale Imprese controllate	**115.228.805,25**	**0,00**	**115.264.805,25**		
IMPRESE ALTRE					
SOCIETA':					
SOC. ESERCIZIO RACCORDI FERROVIARI SPA (E.R.F)	170.181,07	-	170.181,07		**18,168**
SOC. AUTOVIE VENETE SPA	-	-	-		**0,000**
SOC. AUTOSTRADA DI ALEMAGNA SPA	-	-	-		**0,000**
Totale Società	**170.181,07**	**-**	**170.181,07**		
Totale complessivo partecipazioni	**115.398.986,32**	**-**	**115.434.986,32**		

(*) subentro "ex lege" da CCIAA di Venezia e Rovigo il 5/07/2019

CREDITI

(di cui alla voce C II)

Saldo come da lista *"accertamenti"* al 31.12.2019	€	172.077.632,64
aggiunti:		
Crediti per contropartita *"fatture da ricevere"* di cui al titolo 3° delle uscite **(c.to 132.328.32880)**	€	235.737,67 **(*)**
Dipendenti c.to anticipi per missioni e vari **(c.to co.ge. 132.327.32740-50)**	€	1.884,64
Dipendenti per prestiti e ritenute DL 78/2010 **(c.to co.ge. 132.327.32760-30)**	€	38.292,02
Debitori diversi **(c.to coge 132.328.32840-4)**	€	518.010,36
		172.871.557,33
detratti:		
Fatturato da riscuotere per ritenute erariali	€	-118.092,02
Depositi cauzionali *(compresi nella voce B III 2d)*	€	-24.827,36
Fondo svalutazione crediti	€	-3.547.315,70
Totale crediti	**€**	***169.181.322,25***

CREDITI VERSO SOCIETA' CONTROLLATE

(di cui alla voce Crediti CII 2))

Venice Newport Container and Logistics S.p.A.	€	103.106,00
APVInvestimenti S.p.A.	€	187.146,64
TOTALE	**€**	**290.252,64**

FONDO SVALUTAZIONE CREDITI

(di cui alla voce C II)

Saldo 1.1.2019	€	3.481.735,67
Utilizzo per annullamento crediti	€	0,00
Accantonamento ordinario 2019	€	65.580,03
Saldo al 31.12.2019	**€**	**3.547.315,70**

Situazione dei residui attivi - art. 43 Regolamento di Amm. e Contabilità

Capitolo	Articolo	Descrizione	Anno	Res. 01/01/2019	riscossi	da riscuotere	Variazioni
E11420	**01**	**Contributi altri Enti Pubblici**					
			2013	19.877,82	0,00	0,00	-19.877,82
			2014	36.476,50	18.543,85	17.932,65	0,00
			2015	175.400,00	85.152,89	90.247,11	0,00
			2016	260.932,71	0,00	191.404,14	-69.528,57
			2017	133.902,11	42.918,14	90.983,97	0,00
			2018	874.803,57	130.438,46	744.365,11	0,00
				1.501.392,71	**277.053,34**	**1.134.932,98**	**-89.406,39**
E12140	**01**	**Proventi per autorizzazioni di impresa**					
			2013	27.496,82	0,00	27.496,82	0,00
			2014	25.403,76	0,00	25.403,76	0,00
			2015	31.726,60	0,00	31.726,60	0,00
			2016	38.995,68	0,00	38.995,68	0,00
			2017	69.416,04	0,00	69.416,04	0,00
			2018	622.658,43	532.114,37	90.544,06	0,00
				815.697,33	**532.114,37**	**283.582,96**	**0,00**
E12150	**01**	**Iscrizione art. 68 c.n. e ord. 127/2001**					
			2009	4.345,10	0,00	4.345,10	0,00
			2010	1.275,00	0,00	1.275,00	0,00
			2011	50,00	0,00	50,00	0,00
			2012	2.757,00	0,00	2.757,00	0,00
			2013	125,00	0,00	125,00	0,00
			2014	7.168,93	0,00	7.168,93	0,00
			2015	50,00	0,00	50,00	0,00
			2016	525,00	325,00	200,00	0,00
			2017	275,00	200,00	75,00	0,00
			2018	6.050,00	6.050,00	0,00	0,00
				22.621,03	**6.575,00**	**16.046,03**	**0,00**
E12310	**01**	**Concessioni con licenza**					
			2003	7.169,36	0,00	7.169,36	0,00
			2004	-663.760,62	-665.256,62	1.496,00	0,00
			2005	-131.098,00	-161.452,00	30.354,00	0,00
			2007	51.317,18	0,00	51.317,18	0,00
			2008	59.605,00	0,00	59.605,00	0,00
			2009	11.851,95	0,00	11.851,95	0,00
			2010	33.198,55	0,00	33.198,55	0,00
			2011	76.620,00	0,00	76.620,00	0,00
			2012	89.358,32	0,00	89.358,32	0,00
			2013	253.500,32	0,00	222.822,31	-30.678,01
			2014	1.027.964,25	1.284,00	1.026.680,25	0,00
			2015	1.022.911,30	0,00	959.427,30	-63.484,00
			2016	1.169.987,81	0,00	1.169.987,81	0,00
			2017	1.211.659,01	19.119,51	1.192.539,50	0,00
			2018	5.551.530,38	4.419.889,53	1.116.781,85	-14.859,00
				9.771.814,81	**3.613.584,42**	**6.049.209,38**	**-109.021,01**
E12320	**01**	**Canoni di affitto beni patrimoniali APV**					
			2012	6.692,11	6.692,11	0,00	0,00
				6.692,11	**6.692,11**	**0,00**	**0,00**
E12330	**01**	**Interessi di mora ed altri**					
			2012	3.495,89	0,00	3.495,89	0,00
			2013	613,60	0,00	613,60	0,00
			2014	729,56	0,00	729,56	0,00
			2015	734,95	0,00	734,95	0,00
			2017	258,88	258,88	0,00	0,00
			2018	19,69	19,69	0,00	0,00
				5.852,57	**278,57**	**5.574,00**	**0,00**
E12340	**01**	**Altri proventi patrimoniali**					
			2014	-428,80	0,00	-428,80	0,00
			2018	690,00	690,00	0,00	0,00
				261,20	**690,00**	**-428,80**	**0,00**
E12410	**01**	**Recuperi e rimborsi diversi**					
			1999	0,03	0,00	0,00	-0,03
			2004	3,87	1,29	2,58	0,00
			2007	3,62	0,00	3,62	0,00
			2008	1.395,88	0,00	1.395,88	0,00
			2009	566,22	0,00	566,22	0,00
			2010	321,30	0,00	321,30	0,00
			2011	31.635,68	88,69	31.546,99	0,00
			2012	72,82	1,81	71,01	0,00
			2013	1.755.892,25	1.735.476,41	20.414,03	-1,81
			2014	214,00	2,00	212,00	0,00
			2015	15,57	0,00	13,57	-2,00
			2016	152.837,32	0,01	152.837,32	0,01
			2017	311.773,48	1.745,48	310.028,00	0,00
			2018	503.580,92	100.123,38	403.453,54	-4,00
				2.758.312,96	**1.837.439,07**	**920.866,06**	**-7,83**

Capitolo	Articolo	Descrizione	Anno	Res. 01/01/2019	riscossi	da riscuotere	Variazioni
E12420	**01**	**Recupero spese personale distaccato**					
			2015	60.124,35	60.124,35	0,00	0,00
			2016	32.643,84	15.186,52	17.457,32	0,00
			2018	1.371,41	1.371,41	0,00	0,00
				94.139,60	**76.682,28**	**17.457,32**	**0,00**
E12430	**01**	**Concorso Stato ed Enti x spese di**					
			2003	327.830,95	0,00	327.830,95	0,00
			2004	655.662,29	0,00	655.662,29	0,00
			2005	655.662,29	0,00	655.662,29	0,00
				1.639.155,53	**0,00**	**1.639.155,53**	**0,00**
E12520	**01**	**Entrate varie ed eventuali**					
			2000	382,24	0,00	382,24	0,00
			2004	211,00	116,00	95,00	0,00
			2007	45,00	0,00	45,00	0,00
			2008	635,00	0,00	635,00	0,00
			2009	265,00	0,00	265,00	0,00
			2010	13.013,45	0,00	13.013,45	0,00
			2011	3.720,85	0,00	3.720,85	0,00
			2012	210,00	0,00	210,00	0,00
			2013	7.882,00	0,00	7.837,00	-45,00
			2014	16.544,00	0,00	16.544,00	0,00
			2015	90,00	0,00	45,00	-45,00
			2016	1.415,00	0,00	1.415,00	0,00
			2017	295,00	200,00	95,00	0,00
			2018	2.640,00	2.140,00	500,00	0,00
				47.348,54	**2.456,00**	**44.802,54**	**-90,00**
E21210	**01**	**Alienazione di immobilizz. tecniche**					
			2015	1.844,09	0,00	1.844,09	0,00
			2017	1.000,00	0,00	1.000,00	0,00
				2.844,09	**0,00**	**2.844,09**	**0,00**
E21430	**01**	**Recupero dep. a cauzione presso terzi**					
			1977	2.760,72	0,00	2.760,72	0,00
			1978	10,33	0,00	10,33	0,00
			1979	1.903,40	0,00	1.903,40	0,00
			1988	2.909,43	0,00	2.909,43	0,00
			2000	3.211,85	3.211,85	0,00	0,00
				10.795,73	**3.211,85**	**7.583,88**	**0,00**
E21440	**01**	**Riscossione di altri crediti**					
			2005	20.234,67	0,00	20.234,67	0,00
			2018	10.500.000,00	10.500.000,00	0,00	0,00
				10.520.234,67	**10.500.000,00**	**20.234,67**	**0,00**
E22110	**01**	**Finanziam. per opere infrastrutturali**					
			2015	8.300.000,00	0,00	8.300.000,00	0,00
			2016	28.100.000,00	0,00	28.100.000,00	0,00
			2017	44.000.000,00	0,00	44.000.000,00	0,00
			2018	74.732.413,25	2.327.903,69	72.404.509,56	0,00
				155.132.413,25	**2.327.903,69**	**152.804.509,56**	**0,00**
E22210	**01**	**Contributi della Regione**					
			2006	110.000,00	0,00	110.000,00	0,00
				110.000,00	**0,00**	**110.000,00**	**0,00**
E31110	**01**	**Rit. scissione cont. IVA - split payment**					
			2018	50.074,96	46.500,20	2.989,94	-584,82
				50.074,96	**46.500,20**	**2.989,94**	**-584,82**
E31120	**01**	**INPS collaboratori**					
			2018	589,84	0,00	589,84	0,00
				589,84	**0,00**	**589,84**	**0,00**
E31140	**01**	**Recupero dal personale per ant.**					
			2014	140,41	140,41	0,00	0,00
			2015	3.553,17	2.700,72	852,45	0,00
			2017	13.614,45	4.416,74	9.197,71	0,00
			2018	23.591,98	10.186,77	13.405,21	0,00
				40.900,01	**17.444,64**	**23.455,37**	**0,00**
E31145	**01**	**IVA su vendite**					
			2000	76,45	0,00	76,45	0,00
			2008	127,00	0,00	127,00	0,00
			2009	35,00	0,00	35,00	0,00
			2010	27,00	0,00	27,00	0,00
			2011	13,50	0,00	13,50	0,00
				278,95	**0,00**	**278,95**	**0,00**
E31160	**01**	**Rimborso per somme pagate per c. terzi**					
			2002	2.559,74	0,00	2.559,74	0,00
			2014	198.026,32	0,00	198.026,32	0,00
			2016	599.327,78	584.200,55	15.127,23	0,00
			2018	24.173,00	23.258,80	910,00	-4,20
				824.086,84	**607.459,35**	**216.623,29**	**-4,20**

Capitolo	Articolo	Descrizione	Anno	Res. 01/01/2019	riscossi	da riscuotere	Variazioni
E31170	**01**	**Partite in sospeso**					
			2004	14.300,00	0,00	14.300,00	0,00
			2006	378.382,49	378.253,38	129,11	0,00
			2009	3.408,65	0,00	3.408,65	0,00
			2010	3.976,79	0,00	3.976,79	0,00
			2011	268.109,12	0,00	0,00	-268.109,12
			2012	3.437,06	0,00	3.437,06	0,00
			2013	1.728,15	1.208,26	519,89	0,00
			2014	-32,00	0,00	-32,00	0,00
			2015	3.923,09	0,00	3.923,09	0,00
			2016	205,52	0,00	205,52	0,00
			2017	201.013,89	0,00	201.013,89	0,00
			2018	16.635,40	1.703,46	932,91	-13.999,03
				895.088,16	**381.165,10**	**231.814,91**	**-282.108,15**
E31190	**01**	**Depositi c/licenze e contratti**					
			2004	265,66	0,00	265,66	0,00
			2005	38,89	0,00	38,89	0,00
			2007	175,44	0,00	175,44	0,00
			2009	458,88	0,00	458,88	0,00
			2010	619,44	0,00	619,44	0,00
			2011	175,44	0,00	175,44	0,00
			2013	3.038,00	0,00	3.038,00	0,00
			2014	2.620,00	0,00	2.620,00	0,00
			2015	2.953,00	0,00	2.953,00	0,00
			2016	6.812,00	0,00	6.812,00	0,00
			2017	1.057,00	0,00	1.057,00	0,00
			2018	9.587,80	4.563,00	5.024,80	0,00
				27.801,55	**4.563,00**	**23.238,55**	**0,00**
		Totali Entrate		**184.278.396,44**	**20.241.812,99**	**163.555.361,05**	**-481.222,40**

Stato dei residui attivi di formazione anni precedenti ed esercizio corrente (R/C)

Capitolo Articolo	Descrizione	Previsone Assestata	Accertato	Da Accertare	Emesso	Da Emettere	Incassato	Da Incassare
E11420-01	**Contributi altri Enti Pubblici**							
	Competenze	1.010.155,00	954.909,83	55.245,17	148.480,00	806.429,83	148.480,00	0,00
	Residui	1.501.392,71	1.411.986,32	89.406,39	277.053,34	1.134.932,98	277.053,34	0,00
	Cassa	900.000,00			425.533,34	**Saldo Cassa su Emesso**		474.466,66
E12110-01	**Gettito delle tasse sulle merci Venezia**							
	Competenze	15.000.000,00	14.798.778,79	201.221,21	14.798.778,79	0,00	14.798.778,79	0,00
	Residui	0,00		0,00		0,00		0,00
	Cassa	15.000.000,00			14.798.778,79	**Saldo Cassa su Emesso**		201.221,21
E12110-02	**Gettito delle tasse sulle merci Chioggia**							
	Competenze	500.000,00	836.903,30	-336.903,30	836.903,30	0,00	836.903,30	0,00
	Residui	0,00		0,00		0,00		0,00
	Cassa	500.000,00			836.903,30	**Saldo Cassa su Emesso**		-336.903,30
E12130-01	**Gettito della tassa di ancoraggio Venezia**							
	Competenze	6.250.000,00	5.424.516,48	825.483,52	5.424.516,48	0,00	5.424.516,48	0,00
	Residui	0,00		0,00		0,00		0,00
	Cassa	6.250.000,00			5.424.516,48	**Saldo Cassa su Emesso**		825.483,52
E12130-02	**Gettito tassa suppl. di ancoraggio Porto di Venezia**							
	Competenze	150.000,00	183.096,76	-33.096,76	183.096,76	0,00	183.096,76	0,00
	Residui	0,00		0,00		0,00		0,00
	Cassa	150.000,00			183.096,76	**Saldo Cassa su Emesso**		-33.096,76
E12130-03	**Gettito della tassa di ancoraggio Chioggia**							
	Competenze	1.000.000,00	1.746.498,31	-746.498,31	1.746.498,31	0,00	1.746.498,31	0,00
	Residui	0,00		0,00		0,00		0,00
	Cassa	1.000.000,00			1.746.498,31	**Saldo Cassa su Emesso**		-746.498,31
E12140-01	**Proventi per autorizzazioni di impresa**							
	Competenze	900.000,00	1.119.363,62	-219.363,62	605.754,23	513.609,39	605.754,23	0,00
	Residui	815.697,33	815.697,33	0,00	532.114,37	283.582,96	532.114,37	0,00
	Cassa	1.050.000,00			1.137.868,60	**Saldo Cassa su Emesso**		-87.868,60
E12150-01	**Iscrizione art. 68 c.n. e ord. 127/2001**							
	Competenze	21.530,00	27.990,00	-6.460,00	27.990,00	0,00	27.990,00	0,00
	Residui	22.621,03	22.621,03	0,00	6.575,00	16.046,03	6.575,00	0,00
	Cassa	10.000,00			34.565,00	**Saldo Cassa su Emesso**		-24.565,00
E12150-02	**Iscrizione registro assistenti turistici**							
	Competenze	25.289,20	29.840,20	-4.551,00	28.580,20	1.260,00	28.580,20	0,00
	Residui	0,00		0,00		0,00		0,00
	Cassa	15.000,00			28.580,20	**Saldo Cassa su Emesso**		-13.580,20
E12150-03	**Diritti rilascio permessi di accesso**							
	Competenze	46.180,80	85.400,00	-39.219,20	79.000,00	6.400,00	79.000,00	0,00
	Residui	0,00		0,00		0,00		0,00
	Cassa	35.000,00			79.000,00	**Saldo Cassa su Emesso**		-44.000,00
E12150-04	**Servizi portuali Porto di Venezia - ord. 18/2018**							
	Competenze	65.000,00	72.296,00	-7.296,00	72.296,00	0,00	72.296,00	0,00
	Residui	0,00		0,00		0,00		0,00
	Cassa	65.000,00			72.296,00	**Saldo Cassa su Emesso**		-7.296,00
E12150-05	**Servizi portuali Porto di Chioggia - ord. 18/2018**							
	Competenze	15.000,00	15.492,00	-492,00	15.492,00	0,00	15.492,00	0,00
	Residui	0,00		0,00		0,00		0,00
	Cassa	15.000,00			15.492,00	**Saldo Cassa su Emesso**		-492,00
E12310-01	**Concessioni con licenza**							
	Competenze	5.900.000,00	4.297.257,10	1.602.742,90	3.306.910,24	990.346,86	3.306.910,24	0,00
	Residui	9.771.814,81	9.662.793,80	109.021,01	3.613.584,42	6.049.209,38	3.613.584,42	0,00
	Cassa	5.900.000,00			6.920.494,66	**Saldo Cassa su Emesso**		-1.020.494,66
E12310-02	**Concessioni pluriennali**							
	Competenze	15.000.000,00	17.619.399,63	-2.619.399,63	13.246.755,01	4.372.644,62	13.246.755,01	0,00
	Residui	0,00		0,00		0,00		0,00
	Cassa	17.200.000,00			13.246.755,01	**Saldo Cassa su Emesso**		3.953.244,99
E12310-03	**Indennizzi**							
	Competenze	100.000,00	31.003,63	68.996,37	31.003,63	0,00	31.003,63	0,00
	Residui	0,00		0,00		0,00		0,00
	Cassa	100.000,00			31.003,63	**Saldo Cassa su Emesso**		68.996,37
E12310-04	**Concessioni esercizi pregressi**							
	Competenze	1.000.000,00	1.401.410,45	-401.410,45	939.482,52	461.927,93	939.482,52	0,00
	Residui	0,00		0,00		0,00		0,00
	Cassa	1.000.000,00			939.482,52	**Saldo Cassa su Emesso**		60.517,48
E12310-05	**Concessioni esercizi futuri**							
	Competenze	1.000.000,00	806.132,05	193.867,95	631.845,05	174.287,00	631.845,05	0,00
	Residui	0,00		0,00		0,00		0,00
	Cassa	1.000.000,00			631.845,05	**Saldo Cassa su Emesso**		368.154,95

Capitolo Articolo	Descrizione	Previsone Assestata	Accertato	Da Accertare	Emesso	Da Emettere	Incassato	Da Incassare
E12320-01	**Canoni di affitto beni patrimoniali APV**							
	Competenze	85.000,00	85.000,00	0,00	85.000,00	0,00	85.000,00	0,00
	Residui	6.692,11	6.692,11	0,00	6.692,11	0,00	6.692,11	0,00
	Cassa	85.000,00			91.692,11	**Saldo Cassa su Emesso**		-6.692,11
E12330-01	**Interessi di mora ed altri**							
	Competenze	9.000,00	3.260,27	5.739,73	0,92	3.259,35	0,92	0,00
	Residui	5.852,57	5.852,57	0,00	278,57	5.574,00	278,57	0,00
	Cassa	29.000,00			279,49	**Saldo Cassa su Emesso**		28.720,51
E12330-02	**Interessi attivi su depositi e c/c**							
	Competenze	200,00	52,87	147,13		52,87		0,00
	Residui	0,00		0,00		0,00		0,00
	Cassa	200,00			0,00	**Saldo Cassa su Emesso**		200,00
E12330-03	**Interessi su prestiti al personale**							
	Competenze	800,00	668,91	131,09	668,91	0,00	668,91	0,00
	Residui	0,00		0,00		0,00		0,00
	Cassa	800,00			668,91	**Saldo Cassa su Emesso**		131,09
E12340-01	**Altri proventi patrimoniali**							
	Competenze	0,00		0,00		0,00		0,00
	Residui	261,20	261,20	0,00	690,00	-428,80	690,00	0,00
	Cassa	35.550,00			690,00	**Saldo Cassa su Emesso**		34.860,00
E12410-01	**Recuperi e rimborsi diversi**							
	Competenze	279.000,00	496.160,93	-217.160,93	127.615,79	368.545,14	127.615,79	0,00
	Residui	2.758.312,96	2.758.305,13	7,83	1.837.439,07	920.866,06	1.837.439,07	0,00
	Cassa	899.000,00			1.965.054,86	**Saldo Cassa su Emesso**		-1.066.054,86
E12410-02	**Recupero bollo su fatture**							
	Competenze	1.000,00	1.450,00	-450,00	1.172,00	278,00	1.172,00	0,00
	Residui	0,00		0,00		0,00		0,00
	Cassa	1.000,00			1.172,00	**Saldo Cassa su Emesso**		-172,00
E12420-01	**Recupero spese personale distaccato**							
	Competenze	9.000,00	11.053,71	-2.053,71	9.924,03	1.129,68	9.924,03	0,00
	Residui	94.139,60	94.139,60	0,00	76.682,28	17.457,32	76.682,28	0,00
	Cassa	50.000,00			86.606,31	**Saldo Cassa su Emesso**		-36.606,31
E12430-01	**Concorso Stato ed Enti x spese di manut.**							
	Competenze	0,00		0,00		0,00		0,00
	Residui	1.639.155,53	1.639.155,53	0,00		1.639.155,53		0,00
	Cassa	0,00			0,00	**Saldo Cassa su Emesso**		0,00
E12510-01	**Canoni di conc. per affidamento servizi**							
	Competenze	5.582,00	5.582,00	0,00	5.582,00	0,00	5.582,00	0,00
	Residui	0,00		0,00		0,00		0,00
	Cassa	5.000,00			5.582,00	**Saldo Cassa su Emesso**		-582,00
E12520-01	**Entrate varie ed eventuali**							
	Competenze	30.000,00	21.135,00	8.865,00	19.285,00	1.850,00	19.285,00	0,00
	Residui	47.348,54	47.258,54	90,00	2.456,00	44.802,54	2.456,00	0,00
	Cassa	30.000,00			21.741,00	**Saldo Cassa su Emesso**		8.259,00
E21210-01	**Alienazione di immobilizz. tecniche**							
	Competenze	100,00	100,00	0,00	100,00	0,00	100,00	0,00
	Residui	2.844,09	2.844,09	0,00		2.844,09		0,00
	Cassa	19.140,00			100,00	**Saldo Cassa su Emesso**		19.040,00
E21420-01	**Recupero dotazione di cassa**							
	Competenze	10.000,00	10.000,00	0,00	10.000,00	0,00	10.000,00	0,00
	Residui	0,00		0,00		0,00		0,00
	Cassa	10.000,00			10.000,00	**Saldo Cassa su Emesso**		0,00
E21430-01	**Recupero dep. a cauzione presso terzi**							
	Competenze	17.300,00	17.243,48	56,52		17.243,48		0,00
	Residui	10.795,73	10.795,73	0,00	3.211,85	7.583,88	3.211,85	0,00
	Cassa	0,00			3.211,85	**Saldo Cassa su Emesso**		-3.211,85
E21440-01	**Riscossione di altri crediti**							
	Competenze	117.000,00	1.117.000,00	-1.000.000,00	1.000.000,00	117.000,00	1.000.000,00	0,00
	Residui	10.520.234,67	10.520.234,67	0,00	10.500.000,00	20.234,67	10.500.000,00	0,00
	Cassa	0,00			11.500.000,00	**Saldo Cassa su Emesso**		-11.500.000,00
E21450-01	**Riscossione TFR da assicurazione**							
	Competenze	650.000,00	621.926,98	28.073,02	559.999,55	61.927,43	559.999,55	0,00
	Residui	0,00		0,00		0,00		0,00
	Cassa	220.000,00			559.999,55	**Saldo Cassa su Emesso**		-339.999,55
E22110-01	**Finanziam. per opere infrastrutturali**							
	Competenze	8.000.000,00		8.000.000,00		0,00		0,00
	Residui	155.132.413,25	155.132.413,25	0,00	2.327.903,69	152.804.509,56	2.327.903,69	0,00
	Cassa	24.380.000,00			2.327.903,69	**Saldo Cassa su Emesso**		22.052.096,31
E22210-01	**Contributi della Regione**							
	Competenze	0,00		0,00		0,00		0,00
	Residui	110.000,00	110.000,00	0,00		110.000,00		0,00
	Cassa	0,00			0,00	**Saldo Cassa su Emesso**		0,00

Capitolo Articolo	Descrizione	Previsone Assestata	Accertato	Da Accertare	Emesso	Da Emettere	Incassato	Da Incassare
E22410-01	**Contributi Enti**							
	Competenze	80.000,00	335.000,00	-255.000,00	16.000,00	319.000,00	16.000,00	0,00
	Residui	0,00		0,00		0,00		0,00
	Cassa	0,00			16.000,00	**Saldo Cassa su Emesso**		-16.000,00
	Competenze	5.000.000,00		5.000.000,00		0,00		0,00
	Residui	0,00		0,00		0,00		0,00
	Cassa	5.000.000,00			0,00	**Saldo Cassa su Emesso**		5.000.000,00
E31110-01	**Rit. scissione cont. IVA - split payment**							
	Competenze	400.000,00	445.992,62	-45.992,62	363.700,00	82.292,62	363.700,00	0,00
	Residui	50.074,96	49.490,14	584,82	46.500,20	2.989,94	46.500,20	0,00
	Cassa	400.000,00			410.200,20	**Saldo Cassa su Emesso**		-10.200,20
E31110-02	**Ritenute erariali al personale**							
	Competenze	1.700.000,00	1.505.195,27	194.804,73	1.498.206,09	6.989,18	1.498.206,09	0,00
	Residui	0,00		0,00		0,00		0,00
	Cassa	1.500.000,00			1.498.206,09	**Saldo Cassa su Emesso**		1.793,91
E31110-03	**Rit. erariali ad assimilati e autonomi**							
	Competenze	200.000,00	256.842,57	-56.842,57	228.483,40	28.359,17	228.483,40	0,00
	Residui	0,00		0,00		0,00		0,00
	Cassa	200.000,00			228.483,40	**Saldo Cassa su Emesso**		-28.483,40
E31110-04	**Rit. erariali su contributi**							
	Competenze	12.000,00	2.600,00	9.400,00	2.600,00	0,00	2.600,00	0,00
	Residui	0,00		0,00		0,00		0,00
	Cassa	15.000,00			2.600,00	**Saldo Cassa su Emesso**		12.400,00
E31110-05	**Rit. IVA su fornitori esteri**							
	Competenze	30.000,00	12.122,33	17.877,67	12.122,33	0,00	12.122,33	0,00
	Residui	0,00		0,00		0,00		0,00
	Cassa	30.000,00			12.122,33	**Saldo Cassa su Emesso**		17.877,67
E31120-01	**INPS collaboratori**							
	Competenze	59.375,00	19.764,86	39.610,14	19.767,88	-3,02	19.767,88	0,00
	Residui	589,84	589,84	0,00		589,84		0,00
	Cassa	59.375,00			19.767,88	**Saldo Cassa su Emesso**		39.607,12
E31120-02	**INAIL**							
	Competenze	59.375,00	106,81	59.268,19	103,79	3,02	103,79	0,00
	Residui	0,00		0,00		0,00		0,00
	Cassa	59.375,00			103,79	**Saldo Cassa su Emesso**		59.271,21
E31120-03	**INPDAP EX CPDEL**							
	Competenze	94.375,00	423.734,66	-329.359,66	423.329,74	404,92	423.329,74	0,00
	Residui	0,00		0,00		0,00		0,00
	Cassa	59.375,00			423.329,74	**Saldo Cassa su Emesso**		-363.954,74
E31120-04	**INPDAP ENPDEP**							
	Competenze	59.375,00	1.219,92	58.155,08	1.218,64	1,28	1.218,64	0,00
	Residui	0,00		0,00		0,00		0,00
	Cassa	59.375,00			1.218,64	**Saldo Cassa su Emesso**		58.156,36
E31120-05	**PRIAMO contrattuale**							
	Competenze	59.375,00	10.887,58	48.487,42	10.841,08	46,50	10.841,08	0,00
	Residui	0,00		0,00		0,00		0,00
	Cassa	59.375,00			10.841,08	**Saldo Cassa su Emesso**		48.533,92
E31120-06	**PREVINDAI contrattuale**							
	Competenze	59.375,00	15.400,00	43.975,00	14.228,57	1.171,43	14.228,57	0,00
	Residui	0,00		0,00		0,00		0,00
	Cassa	59.375,00			14.228,57	**Saldo Cassa su Emesso**		45.146,43
E31120-07	**Contribuzione volontaria**							
	Competenze	59.375,00	0,00	59.375,00	1.171,43	-1.171,43	1.171,43	0,00
	Residui	0,00		0,00		0,00		0,00
	Cassa	59.375,00			1.171,43	**Saldo Cassa su Emesso**		58.203,57
E31120-08	**Riscatti**							
	Competenze	59.375,00	10.274,24	49.100,76	10.864,08	-589,84	10.864,08	0,00
	Residui	0,00		0,00		0,00		0,00
	Cassa	59.375,00			10.864,08	**Saldo Cassa su Emesso**		48.510,92
E31130-01	**Sindacati**							
	Competenze	14.000,00	13.970,69	29,31	13.950,84	19,85	13.950,84	0,00
	Residui	0,00		0,00		0,00		0,00
	Cassa	14.000,00			13.950,84	**Saldo Cassa su Emesso**		49,16
E31130-02	**Trattenute volontarie**							
	Competenze	14.000,00	6.495,00	7.505,00	6.495,00	0,00	6.495,00	0,00
	Residui	0,00		0,00		0,00		0,00
	Cassa	14.000,00			6.495,00	**Saldo Cassa su Emesso**		7.505,00
E31130-03	**Altre trattenute**							
	Competenze	13.000,00	9.773,64	3.226,36	9.771,06	2,58	9.771,06	0,00
	Residui	0,00		0,00		0,00		0,00
	Cassa	13.000,00			9.771,06	**Saldo Cassa su Emesso**		3.228,94

Capitolo Articolo	Descrizione	Previsone Assestata	Accertato	Da Accertare	Emesso	Da Emettere	Incassato	Da Incassare
E31140-01	**Recupero dal personale per ant. concesse**							
	Competenze	175.000,00	27.226,15	147.773,85	8.860,42	18.365,73	8.860,42	0,00
	Residui	40.900,01	40.900,01	0,00	17.444,64	23.455,37	17.444,64	0,00
	Cassa	190.000,00			26.305,06	**Saldo Cassa su Emesso**		163.694,94
E31145-01	**IVA su vendite**							
	Competenze	50.000,00		50.000,00		0,00		0,00
	Residui	278,95	278,95	0,00		278,95		0,00
	Cassa	50.000,00			0,00	**Saldo Cassa su Emesso**		50.000,00
E31160-01	**Rimborso per somme pagate per c. terzi**							
	Competenze	750.000,00	66.944,49	683.055,51	9.924,10	57.020,39	9.924,10	0,00
	Residui	824.086,84	824.082,64	4,20	607.459,35	216.623,29	607.459,35	0,00
	Cassa	800.000,00			617.383,45	**Saldo Cassa su Emesso**		182.616,55
E31165-01	**Depositi c.to fatture - Porto di Venezia**							
	Competenze	180.000,00	69.770,00	110.230,00	69.770,00	0,00	69.770,00	0,00
	Residui	0,00		0,00		0,00		0,00
	Cassa	180.000,00			69.770,00	**Saldo Cassa su Emesso**		110.230,00
E31165-02	**Depositi c.to fatture - Porto di Chioggia**							
	Competenze	20.000,00	12.920,00	7.080,00	12.920,00	0,00	12.920,00	0,00
	Residui	0,00		0,00		0,00		0,00
	Cassa	20.000,00			12.920,00	**Saldo Cassa su Emesso**		7.080,00
E31170-01	**Partite in sospeso**							
	Competenze	1.576.591,33	1.770.200,19	-193.608,86	1.663.759,56	106.440,63	1.663.759,56	0,00
	Residui	895.088,16	612.980,01	282.108,15	381.165,10	231.814,91	381.165,10	0,00
	Cassa	900.000,00			2.044.924,66	**Saldo Cassa su Emesso**		-1.144.924,66
E31190-01	**Depositi c/licenze e contratti**							
	Competenze	400.000,00	89.175,23	310.824,77	84.552,23	4.623,00	84.552,23	0,00
	Residui	27.801,55	27.801,55	0,00	4.563,00	23.238,55	4.563,00	0,00
	Cassa	430.000,00			89.115,23	**Saldo Cassa su Emesso**		340.884,77
E31190-02	**Recupero bollatura atti**							
	Competenze	20.000,00	10.289,00	9.711,00	9.185,00	1.104,00	9.185,00	0,00
	Residui	0,00		0,00		0,00		0,00
	Cassa	20.000,00			9.185,00	**Saldo Cassa su Emesso**		10.815,00
	TOTALE ENTRATE COMPETENZE	**68.341.728,33**	**56.956.827,55**	**11.384.900,78**	**48.434.555,96**	**8.522.271,59**	**48.434.555,96**	**0,00**
	TOTALE ENTRATE RESIDUI	**184.278.396,44**	**183.797.174,04**	**481.222,40**	**20.241.812,99**	**163.555.361,05**	**20.241.812,99**	**0,00**
	TOTALE ENTRATE CASSA	**86.205.690,00**			**68.676.368,95**	**Saldo Cassa su Emesso**		**17.529.321,05**

Totale generale dei residui attivi

Totale gen. gestione residui		
Assestato	**a**	183.797.174,04
Fatturato	**b**	26.861.473,16
da fatturare	***(a-b)***	*156.935.700,88*
Riscosso	**c**	20.241.812,99
da riscuotere	***(b-c)***	*6.619.660,17*
Totale gen. gestione competenza		
Assestato	**a**	56.956.827,55
Fatturato	**b**	55.056.577,64
da fatturare	***(a-b)***	*1.900.249,91*
Riscosso	**c**	48.434.555,96
da riscuotere	***(b-c)***	*6.622.021,68*
Totale residuo		**172.077.632,64**

Elenco saldi conti clienti al 31.12.2019

Cod. cliente	Ragione sociale	Importo conto
1323200	**Crediti verso utenti ed acquirenti**	
1	DITTA	2.559,74
780	MARCO POLO S.R.L.	34.457,00
2876	ALCOA TRASFORMAZIONI S.R.L.	2.584,00
3590	AMMIRA LA LAGUNA SRL	34.178,00
5272	ASPO AZIENDA SPECIALE PER IL P	20.827,81
6581	AUTOTRASPORTI BALDAN LUCIANO	9.269,28
7560	BAGGIO S.P.A. - TRASPORTI COMB	-961,18
7680	AUTOTRASPORTI BALDAN ARONNE	3.531,00
8580	BASSANI SRL	3.636,00
9600	BELLARDI SHIPPING SRL	301,81
12942	BLUPESCA SRL	63.253,78
14567	BOSCOLO BIELO IVANO S.R.L.	200.526,00
14580	BOSCOLO SERGIO MENELA E FIGLI&	3.502,00
14762	BOS UMBERTO & CO. S.N.C.	75,00
16455	BRUSATO TRASPORTI SRL	2,00
18724	CALZAVARA S.R.L.	1.297,81
18905	IES-ITALIANA ENERGIA ESERVIZIS	20,00
26251	*C.I.A. CENTRO INTERMODALE ADR	114.941,00
26504	CEREAL DOCKS MARGHERA S.R.L.	41.117,39
27692	TRASPORTI CHIARANDA SNC DI VAN	9.002,00
28290	CIBIEN ROBERTO	3.390,98
29260	F.I.T. - C.I.S.L. VENETO	50,00
31772	NUOVA COMPAGNIA LAVORATORI	40.002,00
32156	CONDOMINIO BANCHINA DELL'AZOTO	2.502,00
32520	CONSORZIO VENICE MARITIME SCHO	92.522,73
33335	COOP. FULL SERVICE A R.L.	4.614,25
33580	STONE SOCIETA COOPERATIVA	2,00
34833	CONSORZIO VENETO COOPERATIVO	8.901,81
37756	DE PELLEGRINI ELIO S.N.C.	502,00
38700	DUODO & C. S.A.S.	8.398,00
39166	EDILTECNICA S.R.L.	102,00
39629	E-DISTRIBUZIONE S.P.A.	393.265,00
39870	ESSO ITALIANA S.R.L.	-65,00
40125	VINYLS ITALIA S.P.A. IN CONTO	40.734,62
40131	EURODRIVE SRL	23.979,24
42529	RFI SPA	129,11
43072	FINCANTIERI S.P.A.	59.419,00
43416	FISPMED	150,00
45826	G.B. SERVICE SRL	161.408,62
46235	GHERARDI ING. GIANCARLO S.P.A.	1.347,80
46371	GIANNI PETROLI SRL	800,00
46913	GRANDI MOLINI ITALIANI S.P.A.	189.966,21
47180	GRUBISSA FLAVIO	-120,88
48295	IBIF S.R.L.	9.365,00
48650	IDROMACCHINE S.P.A..	253.258,20
48772	IL BURCHIELLO	7.944,31
49020	ILVA S.P.A. IN AMMINISTRAZIONE	910,95
49140	MOCOMAR SRL	72.002,00
49308	IMPRESA PASQUAL ZEMIRO SRL	2,00
49313	LMD SRL	-17,50
50511	UNIVERSITA IUAV DI VENEZIA	195.373,00
50759	ITALSCAVI NORD SRL	2.219,00
51946	KV SRL	8.520,00
52433	LANFRANCHI LAURA	1.902,00
54041	LIGABUE ALEX INTI	1.242,00
54399	LIVIERI GIUSEPPE	125,00
54585	LOGISTICA PADANA BACCETTI	679,17
54761	LTA LIVENZA TAGLIAMENTO ACQUE	1.846,09
56551	MANAO NICOLE TRASPORTI MARITTI	10.242,00
56931	MARAFFA SRL	2,00
57374	MARCO POLO FOOD SRL	43.083,56
57587	MARINE SURVEYS S.A.S.	40,00

Cod. cliente	Ragione sociale	Importo conto
57720	MARIPORT - FONDAZIONE OPERA S.	10.510,00
57773	MARISUB S.N.C.	8.000,00
58002	MARSILIO EDITORI S.P.A.	125.378,00
58600	MASIERO SPEDIZIONI S.R.L.	16,43
59120	VENICE RO.PORT.MOS. SCPA	5.242.884,68
59594	MEDIMAR SHIPPING & TRANSPORT	2,00
59619	MEDOV S.R.L.	14.160,00
63089	MOSE SRL	988,00
63686	MOVE IN VENICE SCARL	23.731,00
63847	MULTI SERVICE S.R.L.	148.026,27
63890	MUNARI TAPPEZZERIE NAUTICHE	-500,00
64748	SIRMA S.P.A. IN LIQUIDAZIONE	141.486,41
64750	NUOVA CO.ED.MAR. S.R.L.	15.457,20
65760	OMNIEDIL S.R.L.	2.033,40
67150	RIMORCHIATORI RIUNITI PANFIDO&	675,15
67481	PAROLIN ALBERTA	32,00
68850	PETROMAR S.R.L.	102,00
70250	VERSALIS SPA	10.002,00
70800	PREFETTURA DI VENEZIA	415,17
71055	PRIX QUALITY S.P.A.	13.429,00
71300	PUNTO VENETO SERVIZI S.R.L.	61,81
71321	PURPLE WATER LTD	-426,80
72321	RAI-RADIOTELEVISIONE	1.690,02
73280	RETE FERROVIARIA ITALIANA SPA	1.898,13
73325	REGENLABVENEZIA SRL	4.900,00
73450	R.G.F. S.R.L. DI ERCOLE E ROBE	10.514,00
73520	RIALTO CASA DI SPEDIZIONIDI VI	16.773,62
73522	RIALTO MOTOSCAFI GT DI DE ROSS	22.487,50
73993	RIMORCHIATORI SICILIANI SRL	2,00
74290	RISTORANTE PIZZERIA GIANNI SNC	4.262,00
76480	S.A.C.A.I.M. S.P.A.	124,86
79423	SAN SALVADOR DI DA RE CRESCENZ	9.002,00
82189	SEAWAY SRL	93,46
82608	EDISON S.P.A.	-439,00
82925	S.I.L.O. PAGNAN SRL	32,00
83675	SERVIZIO DOGANALECONTAINERS S.	-12,00
83781	INFRASTRUTTURE WIRELESS ITALIA	23.544,00
86090	SIMAR S.P.A.	24.002,00
87610	S.MARCO PETROLI SPA	902,00
88197	SOC. IT. PER CONDOTTE D'ACQUA	127.616,35
88230	SANTA CHIARA MOTOSCAFI S.A.S D	8.124,00
88915	SO.RI.MA. S.P.A.	4.928,10
90251	STEVE HINTON	265,00
92350	TELECOM ITALIA SPA	102,00
92558	PEROGLIO BOLE ANTONIO	1.607,61
92560	TERMINAL INTERMODALE VENEZIA S	1.090.525,72
92568	TERMINAL INTERMODALE ADRIATICO	91.253,45
92574	TERMINAL RINFUSE VENEZIA SPA	1.170.826,15
92646	TGS EUROGROUP	102,00
92740	TELECOM ITALIA S.P.A.	85.002,00
93845	T. & C. S.R.L.	91.148,33
94440	TRANSPED SRL	374.390,76
94850	LAGUNA BAR DI VIDAL LEONARDO E	960,00
95040	TSA SHIPPING AGENCY S.R.L.	50,00
95695	UIL TRASPORTI REGIONALE VENETO	502,90

Cod. cliente	Ragione sociale	Importo conto
95736	UNIVERSITA STUDI DI PADOVA	201,00
96400	VECON S.P.A.	135.619,00
96707	A.S.D. VENICEMARATHON CLUB	554,00
96928	VENEZIANA MOT . GRAN TURISMO S	61.288,00
97005	VENEZIA MARKETING & EVENTI	191,81
97052	V.E.R.I.T.A.S. S.P.A.	675.323,26
97059	VE. PORT SRL	27.032,15
99165	ZAMPOLLI CATERINA	3.825,04
99300	ZANON SEAFISH INGROS S.R.L.	-53,00
100049	ANCHOR SHIPPING AGENTS SPA	-127,00
100092	CAR BOX SRL	1.895,72
100124	CONSORZIO TECNOLOGICO VENEZIAN	1.272,00
100158	EASYTRANSPORT SRL	2.598,43
100172	ENEL PRODUZIONE S.P.A.	-1.259,54
100189	INTEROUTE S.P.A.	7.807,00
100206	FONDAZIONE PER LO SVILUPPO DEL	11.207,00
100315	MEDIO PIAVE MARGHERA SPA	5.002,00
100352	NAUTICA MEDUSA SRL	3.213,00
100436	SERVIZIO MOTOSCAFI SAN TROVASO	43.104,09
100450	SMS VENICE ONLUS	672,25
100503	TWIGA S.R.L.	-100,00
100521	VTP - VENEZIA TERMINAL	301,99
100548	WIND TRE SPA	2,00
100549	ZAGO SAS	8.697,00
100669	BOREA D'OLMO PAOLA	720,64
100684	CAMERA DI COMMERCIO DI VENEZIA E ROVIGO	24.002,00
100699	SEATECH MARITIME S.A.	18.148,00
100707	IMAGO URBEE	325,60
100714	CIRCOLO NAUTICO CHIOGGIA	3.925,90
100724	GRC GLOBAL RIVER CRUISE GMBH	387,00
100763	MOVIE PROJECT SRL	202,00
100820	AON HEWITT RISK & CONSULTING SRL	444,00
100868	C.A.M. - Conservificio Allevatori Molluschi Srl	720,64
100870	CIENNECI SRL	34.580,02
100871	IBIF VENEZIA SRL	50.599,00
100875	VENEZIA BEVANDE SRL	62.386,00
		12.293.213,39
1323210	**Crediti verso controllate**	
100001	VENICE NEWPORT CONTAINER AND L	103.106,00
100566	APVINVESTIMENTI S.P.A.	187.146,64
		290.252,64
1323230	**Crediti verso Stato ed Enti Pubblici**	
1350	AGENZIA DELLE ENTRATE - TESORERIA PROV. STATO	3.184,82
32130	COMUNE DI VENEZIA	262.885,76
61480	MINISTERO DELLA GIUSTIZIA - DI	1.197,00
61520	MINISTERO DELL'ECONOMIA E DELL	208,40
100010	INPS - VENEZIA	31.098,64
100013	MINISTERO TRASPORTI NAVIGAZ.	458,69
		299.033,31

Cod. cliente	Ragione sociale	Importo conto
1323240	**Crediti verso debitori diversi**	
33899	COSTA PROF. PAOLO	1.002,00
		1.002,00
1323250	**Crediti in contenzioso**	
40125	VINYLS ITALIA S.P.A. IN CONTO	50.054,75
59450	MECCANICA LAGUNARE SRL IN CONT	26.670,99
61512	MINISTERO POSTE E TELECOMUNICAZIONI	7.538,88 *(*)*
64748	SIRMA S.P.A. IN LIQUIDAZIONE	85.807,69
73520	RIALTO CASA DI SPEDIZIONI DI VI	64.279,36
100578	AGENZIA FAVRET SRL IN CONTENZI	3.372,41
100580	LA RINASCITA SNC IN CONTENZIOS	2.319,41
		240.043,49
	TOTALE AL 31.12.2019	***13.123.544,83***
	(*) Depositi cauzionali (voce B III 2) d) dello S.P.)	***7.538,88***

GIORNALE CRONOLOGICO

delle Reversali e dei Mandati - anno 2019

Saldi di cassa al 01.01.2019	€	**63.091.428,06**
di cui:		
Importi liberi	€	*62.888.613,44*
Importi vincolati	€	*202.814,62*
Reversali emesse e non riscosse	€	0,00
Reversali riscosse	€	68.676.368,95
Totale Reversali	**€**	**68.676.368,95**
Mandati emessi e non pagati	€	0,00
Mandati pagati	€	67.012.592,89
Totale Mandati	**€**	**67.012.592,89**
Saldo di cassa al 31.12.2019	**€**	**64.755.204,12**
di cui:		
Importi liberi	€	*64.371.144,68*
Importi vincolati	€	*202.814,62*
Pignoramenti presso terzi	€	*181.244,82*

20200205 T2TBED
BANCO BPM S.P.A.
TESORERIA 00710 VENEZIA AG. 13

PROCEDURA TESORERIA 2000
VERIFICA DI CASSA

PAG. 1-0713501-00710

PROTOCOLLO AdSP MAS.E.0002260.06-02-2020

ENTE 713501 AUTORITA' DI SISTEMA PORTUALE DEL MARE A DRIATICO

ESERCIZIO 2019

E N T R A T E			CONTO DI DIRITTO	CONTO DI FATTO
FONDO DI CASSA DELL'ESERCIZIO 2018			63.091.428,06	63.091.428,06
REVERSALI EMESSE DA N. 1 A N. 2750	68.676.368,95			
RISCOSSE			68.676.368,95	68.676.368,95
DA RISCUOTERE				
A COPERTURA				
RISCOSSIONI DA REGOLARIZZARE CON REVERSALI				
			---	---
TOTALE DELLE ENTRATE			131.767.797,01	131.767.797,01

U S C I T E			CONTO DI DIRITTO	CONTO DI FATTO
DEFICIT DI CASSA DELL'ESERCIZIO 2018				
MANDATI EMESSI DA N. 1 A N. 1796	67.012.592,89			
PAGATI			67.012.592,89	67.012.592,89
DA PAGARE				
A COPERTURA				
PAGAMENTI DA REGOLARIZZARE CON MANDATI				
			---	---
TOTALE DELLE USCITE			67.012.592,89	67.012.592,89
SALDO RISULTANTE DAL CONTO DI DIRITTO			64.755.204,12	
SALDO RISULTANTE DAL CONTO DI FATTO				64.755.204,12

FIDO CONCESSO

IL SEGRETARIO ---------- IL DIRETTORE / IL PRESIDE ---------- IL TESORIERE / IL CASSIERE ----------

VARIAZIONI DEI CONTI DI PATRIMONIO NETTO

CONTI	AL 1.1.2019	GIRI INTERNI	INCREMENTI	DECREMENTI	AL 31.12.2019
Dotazione patrimoniale	198.799.812,56	12.719.103,57	0,00	0,00	**211.518.916,13**
Fondo di riserva permanente	0,00	0,00	0,00	0,00	**0,00**
Fondo art. 55 DPR 917/86	0,00	0,00	0,00	0,00	**0,00**
Fondo rivalutazione Legge 413/91	0,00	0,00	0,00	0,00	**0,00**
Fondo ricostituzione opere finanziate	0,00	0,00	0,00	0,00	**0,00**
Perdite rinviate da esercizi precedenti	0,00	0,00	0,00	0,00	**0,00**
Risultato esercizio precedente	12.719.103,57	-12.719.103,57	13.502.051,63	0,00	**13.502.051,63**
Risultato esercizio corrente	13.502.051,63	-13.502.051,63	10.502.314,51	0,00	**10.502.314,51**
TOTALE PATRIMONIO NETTO	**225.020.967,76**	**-13.502.051,63**	**24.004.366,14**	**0,00**	**235.523.282,27**

FONDI PER RISCHI ED ONERI (*)

(di cui alla voce B III)

Saldo 1.1.2019	€	0,00
Accantonamento anno 2019	€	100.000,00
Saldo al 31.12.2019	**€**	**100.000,00**

(*) Fondo oneri ex art. 17, comma 15 bis Legge 84/1994 stanziato nel 2019 e non utilizzato corrispondente all'analoga parte vincolata dell'Aavnzo di Amministrazione

FONDO TRATTAMENTO DI FINE RAPPORTO

(di cui alla voce C)

Saldo al 1.1.2019			**€**	**2.197.367,78**
Variazioni nell'esercizio 2019:				
- utilizzi:				
per personale cessato	€	479.171,80		
per anticipazioni	€	24.315,00		
per versamenti ai Fondi Complementari	€	69.481,79		
per imposta sost. su rivalutazione	€	5.770,79	€	578.739,38
Fondo al netto degli utilizzi 2019			**€**	**1.618.628,40**
- incrementi:				
quote maturate al 31.12.2019 c/Tesoreria	€	248.658,05		
quote maturate al 31.12.2019 c/F.di Complementari	€	69.481,79		
quote maturate erogate direttamente al dipendente	€	-		
rivalutazione ISTAT c/Unipol	€	5.738,88		
rivalutazione ISTAT a carico INPS	€	28.205,23	€	352.083,95
Consistenza fondo T.F.R. al 31.12.2019			**€**	**1.970.712,35**

Riepilogo:

- credito verso la società di Assicurazione	*€*	*253.311,01*
- credito verso l'INPS	*€*	*1.717.401,34*
Consistenza fondo T.F.R. al 31.12.2019	**€**	**1.970.712,35**

PIANO FINANZIARIO 2019
DEBITI A BREVE TERMINE

Banca	Inizio/scadenza	Valore originario		quota a breve (2020)
BIIS (ora Intesa Sanpaolo) (Mutuo autofinanziato con preammortamento fino al 2013)	01/2014 12/2038	55.500.000,00	Quote capitale	1.073.653,68
Banca CARIGE S.p.A. (Mutuo autofinanziato con preammortamento fino al 2013)	01/2014 12/2038	70.000.000,00	Quote capitale	2.453.291,80
			Totale	3.526.945,48

PIANO FINANZIARIO 2019
DEBITI A M/LUNGO TERMINE

Banca	Inizio/scadenza	Valore originario		Quota a breve (2020)	Deb. a m/lungo	Tot. Debito Res. al 31/12/2019
BIIS (ora Intesa Sanpaolo) (Mutuo autofinanziato con preammortamento fino al 2013)	01/2014 12/2038	55.500.000,00	Quote capitale	1.073.653,68	25.714.540,27	26.788.193,95
Banca CARIGE S.p.A. (Mutuo autofinanziato con preammortamento fino al 2013)	01/2014 12/2038	70.000.000,00	Quote capitale	2.453.291,80	53.826.239,25	56.279.531,05
			Totale	3.526.945,48	79.540.779,52	83.067.725,00

DEBITI

(di cui alla voce D)

Saldo come da lista *"impegni"* al 31.12.2019	€	225.360.366,53
detratti:		
Fatturato da riscuotere per ritenute erariali	€	-118.092,02
aggiunti:		
Debiti per contropartita *"fatture da emettere"* di cui al titolo 3° delle entrate *(c.to 240.414.41460)*	€	638.336,33 **(*)**
Debiti rilevati dalla Contabilità Generale:		
- Debiti per quote mutui	€	83.067.725,00
- Debiti diversi per depositi	€	150.873,90
- Altri debiti diversi	€	8.174,08
- Debiti verso utenti per anticipi	€	202,00
Totale debiti	**€**	**309.107.585,82**

(*) Valori di riconciliazione con la contabilità finanziaria di cui alla situazione patrimoniale D.M. 16.6.80 per complessive ***€*** ***638.336,33***

DEBITI VERSO SOCIETA' CONTROLLATE

(di cui alla voce Debiti)

APV Investimenti SpA	€	153.385,81
CFLI - Consorzio Formazione Logistica Intermodale	€	5.840,00
Venice Newport Container and Logistics Spa	€	263.458,71
TOTALE	**€**	**422.684,52**

Situazione dei residui passivi - art. 43 Regolamento di Amm. e Contabilità

Capitolo	Articolo	Descrizione	Anno	Res. 01/01/2019	pagati	da pagare	Variazioni
U11110	01	Indennita' Presidente					
			2018	61.479,08	61.479,08	0,00	0,00
				61.479,08	**61.479,08**	**0,00**	**0,00**
U11120	01	Indenn. e rimb. spese membri Comitato					
			2015	600,00	0,00	0,00	-600,00
			2016	143,17	0,00	0,00	-143,17
			2017	1.638,13	227,85	540,64	-869,64
			2018	1.845,72	1.381,17	50,00	-414,55
				4.227,02	**1.609,02**	**590,64**	**-2.027,36**
U11130	01	Indenn. e rimb. spese Organi Controllo					
			2018	36.616,09	36.616,08	0,00	-0,01
				36.616,09	**36.616,08**	**0,00**	**-0,01**
U11220	01	Emolumenti variabili al personale a tempo					
			2016	119.052,32	0,00	119.052,32	0,00
			2017	238.000,00	0,00	238.000,00	0,00
			2018	220.000,00	0,00	220.000,00	0,00
				577.052,32	**0,00**	**577.052,32**	**0,00**
U11223	01	Oneri da contrattrazione decentrata					
			2018	72.793,49	35.484,47	37.309,02	0,00
				72.793,49	**35.484,47**	**37.309,02**	**0,00**
U11230	01	Ind. e rimb. spese x missioni in Italia					
			2018	4.481,68	3.474,68	1.007,00	0,00
				4.481,68	**3.474,68**	**1.007,00**	**0,00**
U11231	01	Ind. e rimb. spese x missioni all'estero					
			2018	2.061,86	2.061,86	0,00	0,00
				2.061,86	**2.061,86**	**0,00**	**0,00**
U11240	01	Altri oneri per il personale					
			2016	3.769,04	0,00	3.769,04	0,00
			2017	3.858,00	0,00	3.858,00	0,00
			2018	54.170,43	49.691,47	4.034,67	-444,29
				61.797,47	**49.691,47**	**11.661,71**	**-444,29**
U11245	01	Emolumenti altri					
			2017	42.700,00	0,00	42.700,00	0,00
			2018	23.500,00	9.272,00	14.000,00	-228,00
				66.200,00	**9.272,00**	**56.700,00**	**-228,00**
U11250	01	Spese organizz. corsi x il personale					
			2015	3.500,00	0,00	3.500,00	0,00
			2016	2.000,00	0,00	2.000,00	0,00
			2017	4.623,87	1.500,00	2.900,26	-223,61
			2018	40.127,72	26.389,02	12.732,70	-1.006,00
				50.251,59	**27.889,02**	**21.132,96**	**-1.229,61**
U11260	01	Oneri prev./assist./fiscali carico APV					
			2011	300.000,00	0,00	300.000,00	0,00
			2016	41.573,61	5.949,69	35.623,92	0,00
			2017	72.000,00	0,00	72.000,00	0,00
			2018	207.239,16	141.239,16	66.000,00	0,00
				620.812,77	**147.188,85**	**473.623,92**	**0,00**
U11310	01	Spese utilizzo mezzi di trasp. terrestri					
			2017	613,31	0,00	613,31	0,00
			2018	13.745,37	1.886,59	11.858,78	0,00
				14.358,68	**1.886,59**	**12.472,09**	**0,00**
U11315	01	Spese utilizzo mezzi di trasp. nautici					
			2015	793,00	793,00	0,00	0,00
				793,00	**793,00**	**0,00**	**0,00**
U11320	01	Man./locali APV- pulizia/risc./vigilanza					
			2016	1.356,20	0,00	1.356,20	0,00
			2017	934,73	0,00	934,73	0,00
			2018	94.741,95	52.651,68	41.852,77	-237,50
				97.032,88	**52.651,68**	**44.143,70**	**-237,50**
U11325	01	Manut. fabbr. a disposizione APV					
			2016	360,00	360,00	0,00	0,00
			2018	5.651,89	3.973,51	1.678,38	0,00
				6.011,89	**4.333,51**	**1.678,38**	**0,00**
U11330	01	Locazioni passive					
			2016	1.685,36	198,23	169,53	-1.317,60
			2017	2.202,71	1.405,44	6,71	-790,56
			2018	64.994,44	51.985,92	7.845,82	-5.162,70
				68.882,51	**53.589,59**	**8.022,06**	**-7.270,86**
U11340	01	Utenze varie					
			2013	2.369,68	0,00	2.052,05	-317,63
			2014	1.320,09	0,00	1.320,09	0,00
			2017	26.654,73	0,00	26.654,73	0,00
			2018	170.223,45	81.398,94	69.741,06	-19.083,45
				200.567,95	**81.398,94**	**99.767,93**	**-19.401,08**
U11345	01	Materiale di economato e di consumo					
			2018	4.220,00	4.220,00	0,00	0,00
				4.220,00	**4.220,00**	**0,00**	**0,00**
U11350	01	Abbonamenti a periodici e riviste					
			2017	117,37	90,00	27,37	0,00
			2018	10.264,98	8.803,56	1.461,42	0,00
				10.382,35	**8.893,56**	**1.488,79**	**0,00**

Capitolo	Articolo	Descrizione	Anno	Res. 01/01/2019	pagati	da pagare	Variazioni
U11355	**01**	**Spese postali**					
			2017	809,68	0,00	809,68	0,00
			2018	1.300,80	39,14	1.261,66	0,00
				2.110,48	**39,14**	**2.071,34**	**0,00**
U11360	**01**	**Spese per il funzionamento degli uffici**					
			2015	1.186,06	198,23	987,83	0,00
			2016	1.310,12	329,40	980,72	0,00
			2017	27.991,63	3.149,80	23.992,77	-849,06
			2018	102.406,67	88.081,28	14.320,94	-4,45
				132.894,48	**91.758,71**	**40.282,26**	**-853,51**
U11375	**01**	**Spese x effetti corredo personale dip.**					
			2018	1.736,78	321,70	1.415,08	0,00
				1.736,78	**321,70**	**1.415,08**	**0,00**
U11380	**01**	**Premi di assicurazione**					
			2018	7.467,00	7.451,17	15,83	0,00
				7.467,00	**7.451,17**	**15,83**	**0,00**
U11385	**01**	**Spese di pubblicita' (Legge 67/87)**					
			2016	756,40	0,00	756,40	0,00
			2017	557,54	0,00	0,00	-557,54
			2018	6.670,11	6.325,49	344,62	0,00
				7.984,05	**6.325,49**	**1.101,02**	**-557,54**
U11395	**01**	**Spese legali, giudiziali e varie**					
			2014	43.903,77	0,00	43.903,77	0,00
			2015	29.172,34	7.930,00	21.242,34	0,00
			2016	98.059,74	1.708,00	96.351,74	0,00
			2017	82.852,11	39.289,17	43.562,94	0,00
			2018	145.227,59	73.774,00	71.453,59	0,00
				399.215,55	**122.701,17**	**276.514,38**	**0,00**
U12110	**01**	**Prest. di terzi x gest. servizi portuali**					
			2015	30.356,63	0,00	30.000,00	-356,63
			2016	38.308,00	0,00	38.308,00	0,00
			2017	38.165,44	86,01	25.031,43	-13.048,00
			2018	784.606,11	573.659,22	208.101,62	-2.845,27
				891.436,18	**573.745,23**	**301.441,05**	**-16.249,90**
U12120	**01**	**Manut., pulizia, vigilanza. p/comuni**					
			2014	5.115,41	0,00	5.115,41	0,00
			2015	45.834,67	0,00	5.534,67	-40.300,00
			2016	38.792,68	3.335,50	35.457,18	0,00
			2017	767.087,71	90.002,00	677.083,71	-2,00
			2018	2.846.620,29	1.572.226,43	1.005.908,11	-268.485,75
				3.703.450,76	**1.665.563,93**	**1.729.099,08**	**-308.787,75**
U12130	**01**	**Manut. canali port.li e ausili navigaz.**					
			2013	4.818,30	0,00	0,00	-4.818,30
			2015	28.972,89	0,00	0,00	-28.972,89
			2017	37.214,66	31.938,22	0,00	-5.276,44
			2018	157.548,54	133.875,94	23.672,60	0,00
				228.554,39	**165.814,16**	**23.672,60**	**-39.067,63**
U12140	**01**	**Spese promozionali e di propaganda**					
			2016	8.416,36	0,00	8.416,36	0,00
			2018	28.992,35	23.090,41	5.750,00	-151,94
				37.408,71	**23.090,41**	**14.166,36**	**-151,94**
U12210	**01**	**Contr. attinenti attivita' portuali**					
			2018	57.400,00	11.200,00	46.200,00	0,00
				57.400,00	**11.200,00**	**46.200,00**	**0,00**
U12220	**01**	**Contr. autostrade mare/trasp. marittimo**					
			2014	11.071,18	0,00	0,00	-11.071,18
			2017	42.205,79	0,00	0,00	-42.205,79
				53.276,97	**0,00**	**0,00**	**-53.276,97**
U12230	**01**	**Parteci. a prog. europei/naz.li/reg.li**					
			2012	2.041,81	0,00	361,81	-1.680,00
			2013	93.482,01	0,00	0,00	-93.482,01
			2014	28.121,27	22.941,51	5.179,76	0,00
			2015	258.294,66	126.412,64	131.509,20	-372,82
			2016	142.006,41	32.898,31	66.168,54	-42.939,56
			2017	249.056,73	33.786,96	215.269,77	0,00
			2018	999.054,46	719.190,33	279.864,13	0,00
				1.772.057,35	**935.229,75**	**698.353,21**	**-138.474,39**
U12310	**01**	**Interessi passivi e spese bancarie**					
			2018	7.398,60	6.398,60	0,00	-1.000,00
				7.398,60	**6.398,60**	**0,00**	**-1.000,00**
U12410	**01**	**Irap**					
			2016	314,02	0,00	314,02	0,00
			2018	69.991,78	49.970,77	20.021,01	0,00
				70.305,80	**49.970,77**	**20.335,03**	**0,00**
U12610	**01**	**Spese x liti, arbitrati e risarcimenti**					
			2013	6.620,00	0,00	6.620,00	0,00
			2017	2.529,00	0,00	2.529,00	0,00
			2018	7.259,94	6.898,44	361,50	0,00
				16.408,94	**6.898,44**	**9.510,50**	**0,00**

Capitolo	Articolo	Descrizione	Anno	Res. 01/01/2019	pagati	da pagare	Variazioni
U21110	**01**	**Acq., costr., trasf., opere portuali**					
			2003	238.436,08	0,00	238.436,08	0,00
			2006	65.562,26	0,00	65.562,26	0,00
			2007	8.043,07	0,00	8.043,07	0,00
			2008	18.883,42	0,00	18.883,42	0,00
			2009	80.542,02	0,00	80.542,02	0,00
			2010	255.127,20	0,00	255.127,20	0,00
			2012	7.644,00	0,00	0,00	-7.644,00
			2013	540.969,78	0,00	540.969,78	0,00
			2014	2.655.803,48	0,00	2.367.116,50	-288.686,98
			2015	13.994.070,97	72.906,05	13.746.018,30	-175.146,62
			2016	26.273.748,86	2.632.284,79	23.606.087,06	-35.377,01
			2017	18.376.245,90	2.485.586,88	15.879.636,57	-11.022,45
			2018	29.198.968,17	1.122.293,37	28.071.741,66	-4.933,14
				91.714.045,21	**6.313.071,09**	**84.878.163,92**	**-522.810,20**
U21111	**01**	**Progetto PPP - piattaforma d'altura**					
			2013	295.916,16	0,00	295.916,16	0,00
			2015	72.000,00	0,00	72.000,00	0,00
			2016	1.492.221,15	332.589,77	1.159.631,38	0,00
			2017	30.000.000,00	0,00	30.000.000,00	0,00
			2018	55.000.000,00	0,00	55.000.000,00	0,00
				86.860.137,31	**332.589,77**	**86.527.547,54**	**0,00**
U21115	**01**	**Manut. Staord. immobili APV**					
			2018	3.152,00	3.152,00	0,00	0,00
				3.152,00	**3.152,00**	**0,00**	**0,00**
U21120	**01**	**Escavo canali port.li e smalt.to fanghi**					
			2010	4.349.088,01	426.343,85	3.922.744,16	0,00
			2013	581.449,74	0,00	0,00	-581.449,74
			2014	2.500.843,61	897.578,33	1.359.223,76	-244.041,52
			2015	1.337.466,20	0,00	1.011.710,85	-325.755,35
			2017	2.594.706,51	2.591.568,51	3.138,00	0,00
			2018	4.771.386,90	2.461.381,85	1.988.569,19	-321.435,86
				16.134.940,97	**6.376.872,54**	**8.285.385,96**	**-1.472.682,47**
U21140	**01**	**Sviluppo strategico porto-studi, prog.**					
			2015	31.800,00	0,00	31.800,00	0,00
			2016	728.469,99	130.000,00	598.469,99	0,00
			2017	61.648,52	61.648,52	0,00	0,00
			2018	24.096.957,87	17.096.957,87	7.000.000,00	0,00
				24.918.876,38	**17.288.606,39**	**7.630.269,99**	**0,00**
U21210	**01**	**Acq. di attrezzature e macchinari**					
			2018	124,00	124,00	0,00	0,00
				124,00	**124,00**	**0,00**	**0,00**
U21220	**01**	**Acq. autoveicoli e motoveicoli**					
			2018	30.000,00	30.000,00	0,00	0,00
				30.000,00	**30.000,00**	**0,00**	**0,00**
U21240	**01**	**Acq. mobili e macchine x ufficio**					
			2017	2.806,17	1.186,43	1.619,74	0,00
			2018	4.244,06	3.780,45	0,00	-463,61
				7.050,23	**4.966,88**	**1.619,74**	**-463,61**
U21250	**01**	**Acq. beni immateriali (prog, brevetti)**					
			2009	513,39	0,00	0,00	-513,39
			2010	3.256,78	0,00	0,00	-3.256,78
			2014	4.270,00	4.270,00	0,00	0,00
			2016	42.269,72	0,00	42.269,72	0,00
			2017	53.663,50	22.224,10	31.439,40	0,00
			2018	250.825,47	60.302,31	178.001,76	-12.521,40
				354.798,86	**86.796,41**	**251.710,88**	**-16.291,57**
U21510	**01**	**Vers. all'INPS Fondo TFR**					
			2018	52.138,15	52.138,15	0,00	0,00
				52.138,15	**52.138,15**	**0,00**	**0,00**
U21520	**01**	**Vers. ad assicurazioni premi polizze TFR**					
			2018	604,26	604,26	0,00	0,00
				604,26	**604,26**	**0,00**	**0,00**
U21530	**01**	**Indennita' di anzianita'**					
			2017	12,68	0,00	12,68	0,00
			2018	18.810,55	18.810,55	0,00	0,00
				18.823,23	**18.810,55**	**12,68**	**0,00**
U31110	**01**	**Rit. scissione cont. IVA - split payment**					
			2018	276.204,15	272.549,36	3.069,97	-584,82
				276.204,15	**272.549,36**	**3.069,97**	**-584,82**
U31120	**01**	**INPS collaboratori**					
			2018	60.634,09	60.634,09	0,00	0,00
				60.634,09	**60.634,09**	**0,00**	**0,00**
U31130	**01**	**Sindacati**					
			2018	5.635,01	5.635,01	0,00	0,00
				5.635,01	**5.635,01**	**0,00**	**0,00**
U31140	**01**	**Anticipazioni al personale**					
			2018	671,50	671,50	0,00	0,00
				671,50	**671,50**	**0,00**	**0,00**
U31160	**01**	**Rimborso di somme pagate p/c terzi**					
			2016	2.079,43	0,00	2.079,43	0,00
			2018	7.529,16	6.999,16	0,00	-530,00
				9.608,59	**6.999,16**	**2.079,43**	**-530,00**

Capitolo	Articolo	Descrizione	Anno	Res. 01/01/2019	pagati	da pagare	Variazioni
U31165	**01**	**Restituzione depositi c.to fatture**					
			2008	48.546,95	0,00	48.546,95	0,00
			2015	102,00	0,00	102,00	0,00
			2017	2,08	0,00	2,08	0,00
			2018	62.218,00	62.016,00	202,00	0,00
				110.869,03	**62.016,00**	**48.853,03**	**0,00**
U31170	**01**	**Partite in sospeso**					
			2006	378.382,49	378.253,38	129,11	0,00
			2009	3.408,65	0,00	3.408,65	0,00
			2010	3.976,79	0,00	3.976,79	0,00
			2011	271.264,72	0,00	3.155,60	-268.109,12
			2012	3.437,06	0,00	3.437,06	0,00
			2015	2.000,00	0,00	2.000,00	0,00
			2016	205,52	0,00	205,52	0,00
			2017	201.013,89	0,00	201.013,89	0,00
			2018	417.409,15	374.125,94	29.284,18	-13.999,03
				1.281.098,27	**752.379,32**	**246.610,80**	**-282.108,15**
U31190	**01**	**Depositi c/licenze e contratti**					
			2015	6.795,47	1.417,47	5.378,00	0,00
			2016	8.958,95	5.416,03	3.542,92	0,00
			2017	97.521,42	2.711,00	94.810,42	0,00
			2018	33.794,80	14.121,80	19.673,00	0,00
				147.070,64	**23.666,30**	**123.404,34**	**0,00**
		Totali Uscite		**231.335.610,55**	**35.941.324,85**	**192.509.556,54**	**-2.884.729,16**

Riepilogo anno di formazione

2003	238.436,08	0,00	238.436,08	0,00
2004	0,00	0,00	0,00	0,00
2005	0,00	0,00	0,00	0,00
2006	443.944,75	378.253,38	65.691,37	0,00
2007	8.043,07	0,00	8.043,07	0,00
2008	67.430,37	0,00	67.430,37	0,00
2009	84.464,06	0,00	83.950,67	-513,39
2010	4.611.448,78	426.343,85	4.181.848,15	-3.256,78
2011	571.264,72	0,00	303.155,60	-268.109,12
2012	13.122,87	0,00	3.798,87	-9.324,00
2013	1.525.625,67	0,00	845.557,99	-680.067,68
2014	5.250.448,81	924.789,84	3.781.859,29	-543.799,68
2015	15.842.944,89	209.657,39	15.061.783,19	-571.504,31
2016	29.045.857,05	3.145.069,72	25.821.009,99	-79.777,34
2017	53.029.433,81	5.366.400,89	47.588.187,83	-74.845,09
2018	120.603.145,62	25.490.809,78	94.458.804,07	-653.531,77
Totali Uscite	**231.335.610,55**	**35.941.324,85**	**192.509.556,54**	**-2.884.729,16**

Stato dei residui passivi di formazione anni precedenti ed esercizio corrente (R/C)

Capitolo Articolo	Descrizione	Previsone Assestata	Impegnato	Da Impegnare	Emesso	Da Emettere	Pagato	Da Pagare
U11110-01	**Indennita' Presidente**							
	Competenze	253.470,08	253.470,08	0,00	193.398,90	60.071,18	193.398,90	0,00
	Residui	61.479,08	61.479,08	0,00	61.479,08	0,00	61.479,08	0,00
	Cassa	270.000,00			254.877,98	**Saldo Cassa su Emesso**		15.122,02
U11110-02	**Rimb. spese Presidente**							
	Competenze	71.529,92	55.108,40	16.421,52	44.198,43	10.909,97	44.198,43	0,00
	Residui	0,00		0,00		0,00		0,00
	Cassa	70.255,00			44.198,43	**Saldo Cassa su Emesso**		26.056,57
U11120-01	**Indenn. e rimb. spese membri Comitato**							
	Competenze	25.000,00	2.141,72	22.858,28	1.357,80	783,92	1.357,80	0,00
	Residui	4.227,02	2.199,66	2.027,36	1.609,02	590,64	1.609,02	0,00
	Cassa	27.000,00			2.966,82	**Saldo Cassa su Emesso**		24.033,18
U11130-01	**Indenn. e rimb. spese Organi Controllo**							
	Competenze	85.000,00	85.000,00	0,00	42.072,25	42.927,75	42.072,25	0,00
	Residui	36.616,09	36.616,08	0,01	36.616,08	0,00	36.616,08	0,00
	Cassa	90.000,00			78.688,33	**Saldo Cassa su Emesso**		11.311,67
U11210-01	**Emolumenti fissi al personale a tempo indeterminato**							
	Competenze	3.566.000,00	3.243.965,39	322.034,61	3.241.642,53	2.322,86	3.241.642,53	0,00
	Residui	0,00		0,00		0,00		0,00
	Cassa	4.070.000,00			3.241.642,53	**Saldo Cassa su Emesso**		828.357,47
U11210-02	**Emolumenti fissi al personale a tempo determinato**							
	Competenze	50.000,00	35.637,33	14.362,67	35.637,33	0,00	35.637,33	0,00
	Residui	0,00		0,00		0,00		0,00
	Cassa	50.000,00			35.637,33	**Saldo Cassa su Emesso**		14.362,67
U11220-01	**Emolumenti variabili al personale a tempo indeterminato**							
	Competenze	277.000,00	248.381,24	28.618,76	248.181,74	199,50	248.181,74	0,00
	Residui	577.052,32	577.052,32	0,00		577.052,32		0,00
	Cassa	467.000,00			248.181,74	**Saldo Cassa su Emesso**		218.818,26
U11220-02	**Emolumenti variabili al personale a tempo determinato**							
	Competenze	3.000,00	2.623,19	376,81	2.623,19	0,00	2.623,19	0,00
	Residui	0,00		0,00		0,00		0,00
	Cassa	3.000,00			2.623,19	**Saldo Cassa su Emesso**		376,81
U11220-03	**Merloni**							
	Competenze	200.000,00	100.000,00	100.000,00		100.000,00		0,00
	Residui	0,00		0,00		0,00		0,00
	Cassa	200.000,00			0,00	**Saldo Cassa su Emesso**		200.000,00
U11223-01	**Oneri da contrattrazione decentrata**							
	Competenze	896.987,49	813.272,06	83.715,43	758.977,13	54.294,93	758.977,13	0,00
	Residui	72.793,49	72.793,49	0,00	35.484,47	37.309,02	35.484,47	0,00
	Cassa	417.000,00			794.461,60	**Saldo Cassa su Emesso**		-377.461,60
U11223-02	**Oneri da contrattrazione decentrata tempo determinato**							
	Competenze	3.012,51	3.012,51	0,00	3.012,51	0,00	3.012,51	0,00
	Residui	0,00		0,00		0,00		0,00
	Cassa	3.000,00			3.012,51	**Saldo Cassa su Emesso**		-12,51
U11223-03	**Welfare aziendale e altri oneri**							
	Competenze	100.000,00		100.000,00		0,00		0,00
	Residui	0,00		0,00		0,00		0,00
	Cassa	100.000,00			0,00	**Saldo Cassa su Emesso**		100.000,00
U11225-01	**Oneri da rinnovi contrattuali**							
	Competenze	20.000,00		20.000,00		0,00		0,00
	Residui	0,00		0,00		0,00		0,00
	Cassa	20.000,00			0,00	**Saldo Cassa su Emesso**		20.000,00
U11227-01	**Emolumenti al Segretario Generale**							
	Competenze	215.000,00	212.109,38	2.890,62	212.109,38	0,00	212.109,38	0,00
	Residui	0,00		0,00		0,00		0,00
	Cassa	215.000,00			212.109,38	**Saldo Cassa su Emesso**		2.890,62
U11230-01	**Ind. e rimb. spese x missioni in Italia**							
	Competenze	32.574,42	32.397,87	176,55	30.218,04	2.179,83	30.218,04	0,00
	Residui	4.481,68	4.481,68	0,00	3.474,68	1.007,00	3.474,68	0,00
	Cassa	62.000,00			33.692,72	**Saldo Cassa su Emesso**		28.307,28
U11230-02	**Ind. e rimb. spese x missioni in Italia - Missioni sicurezza Chioggia**							
	Competenze	3.000,00	1.686,44	1.313,56	1.566,44	120,00	1.566,44	0,00
	Residui	0,00		0,00		0,00		0,00
	Cassa	0,00			1.566,44	**Saldo Cassa su Emesso**		-1.566,44

Capitolo Articolo	Descrizione	Previsone Assestata	Impegnato	Da Impegnare	Emesso	Da Emettere	Pagato	Da Pagare
U11231-01	**Ind. e rimb. spese x missioni all'estero**							
	Competenze	31.477,58	31.477,58	0,00	28.311,94	3.165,64	28.311,94	0,00
	Residui	2.061,86	2.061,86	0,00	2.061,86	0,00	2.061,86	0,00
	Cassa	5.500,00			30.373,80	**Saldo Cassa su Emesso**		-24.873,80
U11240-01	**Altri oneri per il personale**							
	Competenze	156.277,07	128.884,00	27.393,07	69.515,26	59.368,74	69.515,26	0,00
	Residui	61.797,47	61.353,18	444,29	49.691,47	11.661,71	49.691,47	0,00
	Cassa	161.700,00			119.206,73	**Saldo Cassa su Emesso**		42.493,27
U11240-02	**CAPV**							
	Competenze	25.200,00	22.589,83	2.610,17	17.014,08	5.575,75	17.014,08	0,00
	Residui	0,00		0,00		0,00		0,00
	Cassa	25.200,00			17.014,08	**Saldo Cassa su Emesso**		8.185,92
U11240-03	**Ente bilaterale**							
	Competenze	3.522,93	3.522,93	0,00	2.536,10	986,83	2.536,10	0,00
	Residui	0,00		0,00		0,00		0,00
	Cassa	3.100,00			2.536,10	**Saldo Cassa su Emesso**		563,90
U11245-01	**Emolumenti altri**							
	Competenze	84.000,00	84.000,00	0,00	20.113,25	63.886,75	20.113,25	0,00
	Residui	66.200,00	65.972,00	228,00	9.272,00	56.700,00	9.272,00	0,00
	Cassa	51.000,00			29.385,25	**Saldo Cassa su Emesso**		21.614,75
U11250-01	**Spese organizz. corsi x il personale**							
	Competenze	171.000,00	157.456,59	13.543,41	113.628,59	43.828,00	113.628,59	0,00
	Residui	50.251,59	49.021,98	1.229,61	27.889,02	21.132,96	27.889,02	0,00
	Cassa	180.000,00			141.517,61	**Saldo Cassa su Emesso**		38.482,39
U11260-01	**Oneri prev./assist./fiscali carico APV**							
	Competenze	173.358,93	55.742,20	117.616,73	55.742,20	0,00	55.742,20	0,00
	Residui	620.812,77	620.812,77	0,00	147.188,85	473.623,92	147.188,85	0,00
	Cassa	405.000,00			202.931,05	**Saldo Cassa su Emesso**		202.068,95
U11260-02	**INPS**							
	Competenze	15.000,00	9.784,30	5.215,70	8.523,62	1.260,68	8.523,62	0,00
	Residui	0,00		0,00		0,00		0,00
	Cassa	15.000,00			8.523,62	**Saldo Cassa su Emesso**		6.476,38
U11260-03	**INPS EX INPDAP GIA' CPDEL**							
	Competenze	1.070.309,65	1.070.309,65	0,00	939.362,91	130.946,74	939.362,91	0,00
	Residui	0,00		0,00		0,00		0,00
	Cassa	1.000.000,00			939.362,91	**Saldo Cassa su Emesso**		60.637,09
U11260-04	**INPS EX INPDAP - ENPDEP**							
	Competenze	5.000,00	4.212,49	787,51	3.700,64	511,85	3.700,64	0,00
	Residui	0,00		0,00		0,00		0,00
	Cassa	5.000,00			3.700,64	**Saldo Cassa su Emesso**		1.299,36
U11260-05	**INPS EX INPDAP SOLIDARIETA'**							
	Competenze	5.331,42	5.331,42	0,00	4.805,26	526,16	4.805,26	0,00
	Residui	0,00		0,00		0,00		0,00
	Cassa	5.000,00			4.805,26	**Saldo Cassa su Emesso**		194,74
U11260-06	**FASI**							
	Competenze	20.000,00	17.213,00	2.787,00	17.213,00	0,00	17.213,00	0,00
	Residui	0,00		0,00		0,00		0,00
	Cassa	15.000,00			17.213,00	**Saldo Cassa su Emesso**		-2.213,00
U11260-07	**PREVINDAI**							
	Competenze	16.000,00	16.000,00	0,00	11.214,29	4.785,71	11.214,29	0,00
	Residui	0,00		0,00		0,00		0,00
	Cassa	15.000,00			11.214,29	**Saldo Cassa su Emesso**		3.785,71
U11260-08	**PRIAMO**							
	Competenze	5.000,00	4.890,32	109,68	4.414,44	475,88	4.414,44	0,00
	Residui	0,00		0,00		0,00		0,00
	Cassa	5.000,00			4.414,44	**Saldo Cassa su Emesso**		585,56
U11260-09	**Incentivo D.Lgs 163/2006**							
	Competenze	200.000,00	30.000,00	170.000,00		30.000,00		0,00
	Residui	0,00		0,00		0,00		0,00
	Cassa	200.000,00			0,00	**Saldo Cassa su Emesso**		200.000,00
U11260-10	**INAIL**							
	Competenze	40.000,00	33.947,98	6.052,02	33.959,44	-11,46	33.959,44	0,00
	Residui	0,00		0,00		0,00		0,00
	Cassa	40.000,00			33.959,44	**Saldo Cassa su Emesso**		6.040,56
U11310-01	**Spese utilizzo mezzi di trasp. terrestri**							
	Competenze	50.000,00	33.232,88	16.767,12	9.823,98	23.408,90	9.823,98	0,00
	Residui	14.358,68	14.358,68	0,00	1.886,59	12.472,09	1.886,59	0,00
	Cassa	52.000,00			11.710,57	**Saldo Cassa su Emesso**		40.289,43
U11315-01	**Spese utilizzo mezzi di trasp. nautici**							
	Competenze	5.000,00	4.686,04	313,96	1.686,04	3.000,00	1.686,04	0,00
	Residui	793,00	793,00	0,00	793,00	0,00	793,00	0,00
	Cassa	5.000,00			2.479,04	**Saldo Cassa su Emesso**		2.520,96

Capitolo Articolo	Descrizione	Previsone Assestata	Impegnato	Da Impegnare	Emesso	Da Emettere	Pagato	Da Pagare
U11320-01	**Man./locali APV- pulizia/risc./vigilanza**							
	Competenze	415.000,00	384.734,32	30.265,68	299.227,67	85.506,65	299.227,67	0,00
	Residui	97.032,88	96.795,38	237,50	52.651,68	44.143,70	52.651,68	0,00
	Cassa	415.000,00			351.879,35	**Saldo Cassa su Emesso**		63.120,65
U11325-01	**Manut. fabbr. a disposizione APV**							
	Competenze	25.000,00	6.786,26	18.213,74	1.033,40	5.752,86	1.033,40	0,00
	Residui	6.011,89	6.011,89	0,00	4.333,51	1.678,38	4.333,51	0,00
	Cassa	26.000,00			5.366,91	**Saldo Cassa su Emesso**		20.633,09
U11330-01	**Locazioni passive**							
	Competenze	120.000,00	119.645,01	354,99	54.511,16	65.133,85	54.511,16	0,00
	Residui	68.882,51	61.611,65	7.270,86	53.589,59	8.022,06	53.589,59	0,00
	Cassa	170.000,00			108.100,75	**Saldo Cassa su Emesso**		61.899,25
U11335-01	**Consulenze ed analoghe prest. profess.li**							
	Competenze	10.000,00		10.000,00		0,00		0,00
	Residui	0,00		0,00		0,00		0,00
	Cassa	10.000,00			0,00	**Saldo Cassa su Emesso**		10.000,00
U11340-01	**Utenze varie**							
	Competenze	365.000,00	325.099,94	39.900,06	160.379,08	164.720,86	160.379,08	0,00
	Residui	200.567,95	181.166,87	19.401,08	81.398,94	99.767,93	81.398,94	0,00
	Cassa	370.000,00			241.778,02	**Saldo Cassa su Emesso**		128.221,98
U11345-01	**Materiale di economato e di consumo**							
	Competenze	20.000,00	9.374,24	10.625,76	8.057,81	1.316,43	8.057,81	0,00
	Residui	4.220,00	4.220,00	0,00	4.220,00	0,00	4.220,00	0,00
	Cassa	20.000,00			12.277,81	**Saldo Cassa su Emesso**		7.722,19
U11350-01	**Abbonamenti a periodici e riviste**							
	Competenze	17.000,00	16.785,90	214,10	7.555,01	9.230,89	7.555,01	0,00
	Residui	10.382,35	10.382,35	0,00	8.893,56	1.488,79	8.893,56	0,00
	Cassa	16.000,00			16.448,57	**Saldo Cassa su Emesso**		-448,57
U11355-01	**Spese postali**							
	Competenze	10.000,00	5.110,40	4.889,60	1.975,52	3.134,88	1.975,52	0,00
	Residui	2.110,48	2.110,48	0,00	39,14	2.071,34	39,14	0,00
	Cassa	11.000,00			2.014,66	**Saldo Cassa su Emesso**		8.985,34
U11360-01	**Spese per il funzionamento degli uffici**							
	Competenze	550.000,00	465.611,51	84.388,49	341.229,02	124.382,49	341.229,02	0,00
	Residui	132.894,48	132.040,97	853,51	91.758,71	40.282,26	91.758,71	0,00
	Cassa	550.000,00			432.987,73	**Saldo Cassa su Emesso**		117.012,27
U11375-01	**Spese x effetti corredo personale dip.**							
	Competenze	5.000,00		5.000,00		0,00		0,00
	Residui	1.736,78	1.736,78	0,00	321,70	1.415,08	321,70	0,00
	Cassa	5.000,00			321,70	**Saldo Cassa su Emesso**		4.678,30
U11380-01	**Premi di assicurazione**							
	Competenze	330.000,00	293.689,16	36.310,84	271.447,47	22.241,69	271.447,47	0,00
	Residui	7.467,00	7.467,00	0,00	7.451,17	15,83	7.451,17	0,00
	Cassa	330.000,00			278.898,64	**Saldo Cassa su Emesso**		51.101,36
U11385-01	**Spese di pubblicita' (Legge 67/87)**							
	Competenze	50.000,00	25.105,89	24.894,11	21.791,77	3.314,12	21.791,77	0,00
	Residui	7.984,05	7.426,51	557,54	6.325,49	1.101,02	6.325,49	0,00
	Cassa	55.000,00			28.117,26	**Saldo Cassa su Emesso**		26.882,74
U11390-01	**Spese di rappresentanza**							
	Competenze	322,00	164,90	157,10	67,00	97,90	67,00	0,00
	Residui	0,00		0,00		0,00		0,00
	Cassa	322,00			67,00	**Saldo Cassa su Emesso**		255,00
U11395-01	**Spese legali, giudiziali e varie**							
	Competenze	400.000,00	398.743,52	1.256,48	108.179,86	290.563,66	108.179,86	0,00
	Residui	399.215,55	399.215,55	0,00	122.701,17	276.514,38	122.701,17	0,00
	Cassa	260.000,00			230.881,03	**Saldo Cassa su Emesso**		29.118,97
U12110-01	**Prest. di terzi x gest. servizi portuali**							
	Competenze	2.000.000,00	1.941.271,49	58.728,51	792.229,31	1.149.042,18	792.229,31	0,00
	Residui	891.436,18	875.186,28	16.249,90	573.745,23	301.441,05	573.745,23	0,00
	Cassa	1.650.000,00			1.365.974,54	**Saldo Cassa su Emesso**		284.025,46
U12120-01	**Manut., pulizia, vigilanza. p/comuni**							
	Competenze	4.500.000,00	4.249.549,10	250.450,90	1.426.094,23	2.823.454,87	1.426.094,23	0,00
	Residui	3.703.450,76	3.394.663,01	308.787,75	1.665.563,93	1.729.099,08	1.665.563,93	0,00
	Cassa	3.900.000,00			3.091.658,16	**Saldo Cassa su Emesso**		808.341,84
U12130-01	**Manut. canali port.li e ausili navigaz.**							
	Competenze	1.000.000,00	951.475,79	48.524,21	783.455,79	168.020,00	783.455,79	0,00
	Residui	228.554,39	189.486,76	39.067,63	165.814,16	23.672,60	165.814,16	0,00
	Cassa	1.050.000,00			949.269,95	**Saldo Cassa su Emesso**		100.730,05
U12140-01	**Spese promozionali e di propaganda**							
	Competenze	251.914,00	250.900,38	1.013,62	190.690,18	60.210,20	190.690,18	0,00
	Residui	37.408,71	37.256,77	151,94	23.090,41	14.166,36	23.090,41	0,00
	Cassa	265.000,00			213.780,59	**Saldo Cassa su Emesso**		51.219,41

Capitolo Articolo	Descrizione	Previsone Assestata	Impegnato	Da Impegnare	Emesso	Da Emettere	Pagato	Da Pagare
U12210-01	**Contr. attinenti attivita' portuali**							
	Competenze	300.000,00	273.000,00	27.000,00	123.000,00	150.000,00	123.000,00	0,00
	Residui	57.400,00	57.400,00	0,00	11.200,00	46.200,00	11.200,00	0,00
	Cassa	1.000.000,00			134.200,00	**Saldo Cassa su Emesso**		865.800,00
U12220-01	**Contr. autostrade mare/trasp. marittimo**							
	Competenze	0,00		0,00		0,00		0,00
	Residui	53.276,97	0,00	53.276,97		0,00		0,00
	Cassa	48.256,00			0,00	**Saldo Cassa su Emesso**		48.256,00
U12230-01	**Parteci. a prog. europei/naz.li/reg.li**							
	Competenze	1.372.000,00	1.314.613,71	57.386,29	366.342,14	948.271,57	366.342,14	0,00
	Residui	1.772.057,35	1.633.582,96	138.474,39	935.229,75	698.353,21	935.229,75	0,00
	Cassa	1.300.000,00			1.301.571,89	**Saldo Cassa su Emesso**		-1.571,89
U12310-01	**Interessi passivi e spese bancarie**							
	Competenze	8.746,75	7.305,15	1.441,60	6.996,75	308,40	6.996,75	0,00
	Residui	7.398,60	6.398,60	1.000,00	6.398,60	0,00	6.398,60	0,00
	Cassa	100.300,00			13.395,35	**Saldo Cassa su Emesso**		86.904,65
U12310-02	**Interessi passivi su mutui**							
	Competenze	891.253,25	842.817,83	48.435,42	842.817,83	0,00	842.817,83	0,00
	Residui	0,00		0,00		0,00		0,00
	Cassa	900.000,00			842.817,83	**Saldo Cassa su Emesso**		57.182,17
U12410-01	**Irap**							
	Competenze	490.000,00	418.640,26	71.359,74	355.948,16	62.692,10	355.948,16	0,00
	Residui	70.305,80	70.305,80	0,00	49.970,77	20.335,03	49.970,77	0,00
	Cassa	490.000,00			405.918,93	**Saldo Cassa su Emesso**		84.081,07
U12410-02	**Imposta di bollo**							
	Competenze	10.000,00	3.692,50	6.307,50	2.398,50	1.294,00	2.398,50	0,00
	Residui	0,00		0,00		0,00		0,00
	Cassa	10.000,00			2.398,50	**Saldo Cassa su Emesso**		7.601,50
U12410-03	**Tributi vari**							
	Competenze	130.000,00	21.030,50	108.969,50	21.030,50	0,00	21.030,50	0,00
	Residui	0,00		0,00		0,00		0,00
	Cassa	160.000,00			21.030,50	**Saldo Cassa su Emesso**		138.969,50
U12610-01	**Spese x liti, arbitrati e risarcimenti**							
	Competenze	3.700.000,00	3.656.470,95	43.529,05	2.760.284,28	896.186,67	2.760.284,28	0,00
	Residui	16.408,94	16.408,94	0,00	6.898,44	9.510,50	6.898,44	0,00
	Cassa	2.200.000,00			2.767.182,72	**Saldo Cassa su Emesso**		-567.182,72
U12620-01	**Fondo di riserva**							
	Competenze	0,00		0,00		0,00		0,00
	Residui	0,00		0,00		0,00		0,00
	Cassa	500.000,00			0,00	**Saldo Cassa su Emesso**		500.000,00
U12630-01	**Oneri vari straordinari**							
	Competenze	1.090.862,00	1.090.862,00	0,00	1.090.862,00	0,00	1.090.862,00	0,00
	Residui	0,00		0,00		0,00		0,00
	Cassa	1.090.862,00			1.090.862,00	**Saldo Cassa su Emesso**		0,00
U15110-01	**Accantonamenti a fondo oneri**							
	Competenze	100.000,00		100.000,00		0,00		0,00
	Residui	0,00		0,00		0,00		0,00
	Cassa	100.000,00			0,00	**Saldo Cassa su Emesso**		100.000,00
U21110-01	**Acq., costr., trasf., opere portuali**							
	Competenze	8.500.000,00	7.710.770,07	789.229,93	402.905,84	7.307.864,23	402.905,84	0,00
	Residui	91.714.045,21	91.191.235,01	522.810,20	6.313.071,09	84.878.163,92	6.313.071,09	0,00
	Cassa	22.280.000,00			6.715.976,93	**Saldo Cassa su Emesso**		15.564.023,07
U21111-01	**Progetto PPP - piattaforma d'altura**							
	Competenze	0,00	0,00	0,00		0,00		0,00
	Residui	86.860.137,31	86.860.137,31	0,00	332.589,77	86.527.547,54	332.589,77	0,00
	Cassa	7.000.000,00			332.589,77	**Saldo Cassa su Emesso**		6.667.410,23
U21115-01	**Manut. Staord. immobili APV**							
	Competenze	50.000,00		50.000,00		0,00		0,00
	Residui	3.152,00	3.152,00	0,00	3.152,00	0,00	3.152,00	0,00
	Cassa	80.000,00			3.152,00	**Saldo Cassa su Emesso**		76.848,00
U21120-01	**Escavo canali port.li e smalt.to fanghi**							
	Competenze	17.500.000,00	17.462.294,01	37.705,99	522.279,98	16.940.014,03	522.279,98	0,00
	Residui	16.134.940,97	14.662.258,50	1.472.682,47	6.376.872,54	8.285.385,96	6.376.872,54	0,00
	Cassa	15.000.000,00			6.899.152,52	**Saldo Cassa su Emesso**		8.100.847,48
U21140-01	**Sviluppo strategico porto-studi, prog.**							
	Competenze	0,00		0,00		0,00		0,00
	Residui	24.918.876,38	24.918.876,38	0,00	17.288.606,39	7.630.269,99	17.288.606,39	0,00
	Cassa	300.000,00			17.288.606,39	**Saldo Cassa su Emesso**		-16.988.606,39
U21210-01	**Acq. di attrezzature e macchinari**							
	Competenze	5.000,00	191,24	4.808,76		191,24		0,00
	Residui	124,00	124,00	0,00	124,00	0,00	124,00	0,00
	Cassa	5.000,00			124,00	**Saldo Cassa su Emesso**		4.876,00

Capitolo Articolo	Descrizione	Previsone Assestata	Impegnato	Da Impegnare	Emesso	Da Emettere	Pagato	Da Pagare
U21220-01	**Acq. autoveicoli e motoveicoli**							
	Competenze	50.000,00	3.637,91	46.362,09	3.637,91	0,00	3.637,91	0,00
	Residui	30.000,00	30.000,00	0,00	30.000,00	0,00	30.000,00	0,00
	Cassa	30.000,00			33.637,91	**Saldo Cassa su Emesso**		-3.637,91
U21230-01	**Acq. mezzi nautici**							
	Competenze	150.000,00		150.000,00		0,00		0,00
	Residui	0,00		0,00		0,00		0,00
	Cassa	150.000,00			0,00	**Saldo Cassa su Emesso**		150.000,00
U21240-01	**Acq. mobili e macchine x ufficio**							
	Competenze	100.000,00	30.895,38	69.104,62	14.557,64	16.337,74	14.557,64	0,00
	Residui	7.050,23	6.586,62	463,61	4.966,88	1.619,74	4.966,88	0,00
	Cassa	50.000,00			19.524,52	**Saldo Cassa su Emesso**		30.475,48
U21250-01	**Acq. beni immateriali (prog, brevetti)**							
	Competenze	800.000,00	317.836,41	482.163,59	164.813,41	153.023,00	164.813,41	0,00
	Residui	354.798,86	338.507,29	16.291,57	86.796,41	251.710,88	86.796,41	0,00
	Cassa	600.000,00			251.609,82	**Saldo Cassa su Emesso**		348.390,18
U21420-01	**Depositi a cauzione presso terzi**							
	Competenze	17.300,00	17.243,48	56,52		17.243,48		0,00
	Residui	0,00		0,00		0,00		0,00
	Cassa	0,00			0,00	**Saldo Cassa su Emesso**		0,00
U21430-01	**Dotazione cassa interna**							
	Competenze	10.000,00	10.000,00	0,00	10.000,00	0,00	10.000,00	0,00
	Residui	0,00		0,00		0,00		0,00
	Cassa	10.000,00			10.000,00	**Saldo Cassa su Emesso**		0,00
U21440-01	**Concessioni di crediti diversi**							
	Competenze	117.000,00	117.000,00	0,00	117.000,00	0,00	117.000,00	0,00
	Residui	0,00		0,00		0,00		0,00
	Cassa	0,00			117.000,00	**Saldo Cassa su Emesso**		-117.000,00
U21510-01	**Vers. all'INPS Fondo TFR**							
	Competenze	320.000,00	248.658,05	71.341,95	218.693,29	29.964,76	218.693,29	0,00
	Residui	52.138,15	52.138,15	0,00	52.138,15	0,00	52.138,15	0,00
	Cassa	252.000,00			270.831,44	**Saldo Cassa su Emesso**		-18.831,44
U21520-01	**Vers. ad assicurazioni premi polizze TFR**							
	Competenze	15.000,00	11.840,40	3.159,60	11.840,40	0,00	11.840,40	0,00
	Residui	604,26	604,26	0,00	604,26	0,00	604,26	0,00
	Cassa	15.000,00			12.444,66	**Saldo Cassa su Emesso**		2.555,34
U21530-01	**Indennita' di anzianita'**							
	Competenze	730.000,00	691.676,39	38.323,61	661.988,90	29.687,49	661.988,90	0,00
	Residui	18.823,23	18.823,23	0,00	18.810,55	12,68	18.810,55	0,00
	Cassa	220.000,00			680.799,45	**Saldo Cassa su Emesso**		-460.799,45
U22110-01	**Rimborso finanziamenti a breve**							
	Competenze	5.000.000,00		5.000.000,00		0,00		0,00
	Residui	0,00		0,00		0,00		0,00
	Cassa	5.000.000,00			0,00	**Saldo Cassa su Emesso**		5.000.000,00
U22120-01	**Rimborso finanziamenti a medio/lungo**							
	Competenze	8.644.562,00	8.644.561,91	0,09	8.644.561,91	0,00	8.644.561,91	0,00
	Residui	0,00		0,00		0,00		0,00
	Cassa	3.644.562,00			8.644.561,91	**Saldo Cassa su Emesso**		-4.999.999,91
U31110-01	**Rit. scissione cont. IVA - split payment**							
	Competenze	450.000,00	445.992,62	4.007,38	339.585,11	106.407,51	339.585,11	0,00
	Residui	276.204,15	275.619,33	584,82	272.549,36	3.069,97	272.549,36	0,00
	Cassa	400.000,00			612.134,47	**Saldo Cassa su Emesso**		-212.134,47
U31110-02	**Ritenute erariali al personale**							
	Competenze	1.593.157,43	1.505.195,27	87.962,16	1.333.049,33	172.145,94	1.333.049,33	0,00
	Residui	0,00		0,00		0,00		0,00
	Cassa	1.500.000,00			1.333.049,33	**Saldo Cassa su Emesso**		166.950,67
U31110-03	**Rit. erariali ad assimilati e autonomi**							
	Competenze	256.842,57	256.842,57	0,00	211.902,85	44.939,72	211.902,85	0,00
	Residui	0,00		0,00		0,00		0,00
	Cassa	200.000,00			211.902,85	**Saldo Cassa su Emesso**		-11.902,85
U31110-04	**Rit. erariali su contributi**							
	Competenze	12.000,00	2.600,00	9.400,00	2.600,00	0,00	2.600,00	0,00
	Residui	0,00		0,00		0,00		0,00
	Cassa	20.000,00			2.600,00	**Saldo Cassa su Emesso**		17.400,00
U31110-05	**Rit. IVA su fornitori esteri**							
	Competenze	30.000,00	12.122,33	17.877,67	12.122,33	0,00	12.122,33	0,00
	Residui	0,00		0,00		0,00		0,00
	Cassa	30.000,00			12.122,33	**Saldo Cassa su Emesso**		17.877,67
U31120-01	**INPS collaboratori**							
	Competenze	19.764,86	19.764,86	0,00	18.113,18	1.651,68	18.113,18	0,00
	Residui	60.634,09	60.634,09	0,00	60.634,09	0,00	60.634,09	0,00
	Cassa	17.613,00			78.747,27	**Saldo Cassa su Emesso**		-61.134,27

Capitolo Articolo	Descrizione	Previsone Assestata	Impegnato	Da Impegnare	Emesso	Da Emettere	Pagato	Da Pagare
U31120-02	**INAIL**							
	Competenze	112,00	106,81	5,19		106,81		0,00
	Residui	0,00		0,00		0,00		0,00
	Cassa	112,00			0,00	**Saldo Cassa su Emesso**		112,00
U31120-03	**INPDAP EX CPDEL**							
	Competenze	450.581,40	423.734,66	26.846,74	373.720,49	50.014,17	373.720,49	0,00
	Residui	0,00		0,00		0,00		0,00
	Cassa	418.800,00			373.720,49	**Saldo Cassa su Emesso**		45.079,51
U31120-04	**INPDAP ENPDEP**							
	Competenze	1.219,92	1.219,92	0,00	1.071,31	148,61	1.071,31	0,00
	Residui	0,00		0,00		0,00		0,00
	Cassa	1.200,00			1.071,31	**Saldo Cassa su Emesso**		128,69
U31120-05	**PRIAMO contrattuale**							
	Competenze	10.887,58	10.887,58	0,00	9.482,77	1.404,81	9.482,77	0,00
	Residui	0,00		0,00		0,00		0,00
	Cassa	9.940,00			9.482,77	**Saldo Cassa su Emesso**		457,23
U31120-06	**PREVINDAI contrattuale**							
	Competenze	15.900,00	15.400,00	500,00	11.214,29	4.185,71	11.214,29	0,00
	Residui	0,00		0,00		0,00		0,00
	Cassa	15.900,00			11.214,29	**Saldo Cassa su Emesso**		4.685,71
U31120-07	**Contribuzione volontaria**							
	Competenze	1.260,00		1.260,00		0,00		0,00
	Residui	0,00		0,00		0,00		0,00
	Cassa	1.260,00			0,00	**Saldo Cassa su Emesso**		1.260,00
U31120-08	**Riscatti**							
	Competenze	10.274,24	10.274,24	0,00	9.958,74	315,50	9.958,74	0,00
	Residui	0,00		0,00		0,00		0,00
	Cassa	10.175,00			9.958,74	**Saldo Cassa su Emesso**		216,26
U31130-01	**Sindacati**							
	Competenze	14.000,00	13.970,69	29,31	10.024,01	3.946,68	10.024,01	0,00
	Residui	5.635,01	5.635,01	0,00	5.635,01	0,00	5.635,01	0,00
	Cassa	14.000,00			15.659,02	**Saldo Cassa su Emesso**		-1.659,02
U31130-02	**Trattenute volontarie**							
	Competenze	14.000,00	6.495,00	7.505,00	5.860,00	635,00	5.860,00	0,00
	Residui	0,00		0,00		0,00		0,00
	Cassa	14.000,00			5.860,00	**Saldo Cassa su Emesso**		8.140,00
U31130-03	**Altre trattenute**							
	Competenze	13.000,00	9.773,64	3.226,36	7.197,28	2.576,36	7.197,28	0,00
	Residui	0,00		0,00		0,00		0,00
	Cassa	14.000,00			7.197,28	**Saldo Cassa su Emesso**		6.802,72
U31140-01	**Anticipazioni al personale**							
	Competenze	175.000,00	27.226,15	147.773,85	24.110,50	3.115,65	24.110,50	0,00
	Residui	671,50	671,50	0,00	671,50	0,00	671,50	0,00
	Cassa	175.000,00			24.782,00	**Saldo Cassa su Emesso**		150.218,00
U31146-01	**IVA a debito verso Erario**							
	Competenze	50.000,00		50.000,00		0,00		0,00
	Residui	0,00		0,00		0,00		0,00
	Cassa	50.000,00			0,00	**Saldo Cassa su Emesso**		50.000,00
U31160-01	**Rimborso di somme pagate p/c terzi**							
	Competenze	750.000,00	66.944,49	683.055,51	12.129,49	54.815,00	12.129,49	0,00
	Residui	9.608,59	9.078,59	530,00	6.999,16	2.079,43	6.999,16	0,00
	Cassa	750.000,00			19.128,65	**Saldo Cassa su Emesso**		730.871,35
U31165-01	**Restituzione depositi c.to fatture**							
	Competenze	180.000,00	69.770,00	110.230,00	20.672,00	49.098,00	20.672,00	0,00
	Residui	110.869,03	110.869,03	0,00	62.016,00	48.853,03	62.016,00	0,00
	Cassa	200.000,00			82.688,00	**Saldo Cassa su Emesso**		117.312,00
U31165-02	**Restituzione depositi c.to fatture - Porto di Chioggia**							
	Competenze	20.000,00	12.920,00	7.080,00		12.920,00		0,00
	Residui	0,00		0,00		0,00		0,00
	Cassa	20.000,00			0,00	**Saldo Cassa su Emesso**		20.000,00
U31170-01	**Partite in sospeso**							
	Competenze	1.576.591,00	1.770.200,19	2.584,00	1.634.787,70	135.412,49	1.634.787,70	0,00
	Residui	1.281.098,27	998.990,12	282.108,15	752.379,32	246.610,80	752.379,32	0,00
	Cassa	670.000,00			2.387.167,02	**Saldo Cassa su Emesso**		-1.717.167,02
U31190-01	**Depositi c/licenze e contratti**							
	Competenze	400.000,00	89.175,23	310.824,77	59.343,23	29.832,00	59.343,23	0,00
	Residui	147.070,64	147.070,64	0,00	23.666,30	123.404,34	23.666,30	0,00
	Cassa	415.000,00			83.009,53	**Saldo Cassa su Emesso**		331.990,47
U31190-02	**Bollatura atti**							
	Competenze	20.000,00	10.289,00	9.711,00	7.879,00	2.410,00	7.879,00	0,00
	Residui	0,00		0,00		0,00		0,00
	Cassa	20.000,00			7.879,00	**Saldo Cassa su Emesso**		12.121,00

Capitolo Articolo	Descrizione	Previsone Assestata	Impegnato	Da Impegnare	Emesso	Da Emettere	Pagato	Da Pagare
	TOTALE USCITE COMPETENZE	**74.113.603,00**	**63.922.078,03**	**10.191.524,97**	**31.071.268,04**	**32.850.809,99**	**31.071.268,04**	**0,00**
	TOTALE USCITE RESIDUI	**231.335.610,55**	**228.450.881,39**	**2.884.729,16**	**35.941.324,85**	**192.509.556,54**	**35.941.324,85**	**0,00**
	TOTALE USCITE CASSA	**84.909.057,00**			**67.012.592,89**	**Saldo Cassa su Emesso**		**17.896.464,11**

Totale generale dei residui passivi

Totale gen. gestione residui		
Assestato	**a**	228.450.881,39
Fatturato	**b**	37.453.221,68
da fatturare	***(a-b)***	*190.997.659,71*
Pagato	**c**	35.941.324,85
da pagare	***(b-c)***	*1.511.896,83*
Totale gen. gestione competenza		
Assestato	**a**	63.922.078,03
Fatturato	**b**	32.941.873,50
da fatturare	***(a-b)***	*30.980.204,53*
Pagato	**c**	31.071.268,04
da pagare	***(b-c)***	*1.870.605,46*
Totale residuo		**225.360.366,53**

Elenco saldi conti fornitori al 31.12.2019

Cod. fornitore	Ragione sociale	Importo conto
2404050	**Debiti verso fornitori**	
2	DIPENDENTI AUTORITA PORTUALE	13.949,15
40	GESTORE CASSA INT. SIG.RA ZANETTI	-224,00
440	EDENRED ITALIA SRL	2,00
632	ADN KRONOS COMUNICAZIONE SRL U	5.683,00
4235	ANESE S.R.L.	0,45
4467	ANTERIS S.R.L.	5.534,88
6228	AUTAMAROCCHI S.P.A.	2.584,00
6452	ACG AUDIT & CONSULTING GROUP S	2.910,00
6579	AUTOSTRADE ITALIA SPA	97,00
6789	AZIENDA SPECIALE PER IL PORTO	59.273,06
6798	AZIENDA VENEZIANA DELLA MOBILI	303,40
7944	BANCA FARMAFACTORING SPA	2.830,69
8453	GALILEO DI FIORIN MORENO	663,63
15330	BOZZO SNC DI BOZZO M + C	55,30
17861	CDS SRL ISTITUTO DI VIGILANZA	67.068,00
18905	IES-ITALIANA ENERGIA ESERVIZIS	102,00
19160	CAMPOLONGO GIORGIA	2.520,00
23530	C.A.R.V. - CONS. AUTOTRASPORTI	2.584,00
25893	CEGOS ITALIA SPA.	480,00
25899	CEEPORT SRL	11.550,00
26205	CENEDESE ANGELO GIUSEPPE S.R.L	73.866,21
29230	CISALPINA TOURS SPA	-59,71
29260	F.I.T. - C.I.S.L. VENETO	1.408,44
29261	F.I.T. - C.I.G.L. VENETO	1.914,76
29431	CITRAN SERGIO	73,20
29670	CIVIS SPA	81.770,74
32443	CONSORZIO MOTOSCAFI VENEZIA	1.273,00
32461	CONSORZIO VENEZIA NUOVA	248.750,00
33110	TESSERA SOCIETA COOPERATIVA	2.584,00
33360	PORTO INDUSTRIALE SOC. COOP. A	2.584,00
34270	COSTRUZIONI GENERALI XODO S.R.	67.457,37
35451	C.S.U. - G. ZORZETTO - SOC. CO	15.094,22
36673	DAILY PRESS SRL	4.250,00
36677	DAY RISTOSERVICE SPA	-51,23
37150	RINA CONSULTING - D'APPOLONIA	98.002,00
38515	CIRCOLO AZIENDALE AUTORITA	6.059,71
39208	ED. COMMERCIALI E MARITTIME S.	2.000,00
39243	EXEO SRL	27,37
39532	ELMAR S.R.L.	1.200,00
39629	E-DISTRIBUZIONE S.P.A.	4.046,09
39680	ENPDEP - ENTE NAZ.LE PREV.ZA D	660,46
39690	ENTE BILATERALE NAZIONALE C/O	988,86
39732	E-PROJECT SRL	9.600,00
39861	ESA SRL	336,54
39890	ESERCIZIO RACCORDI FERROVIARI	13.978,10
40182	FAGIOLI S.P.A.	5.168,00
42529	RFI SPA	129,11
44277	FORCING SRL	199,90
44921	FURLAN COSTRUZIONI S.N.C.	23.161,42
45622	GSRILIEVI SRL	10.956,40
46051	GEODEM AMBIENTE SRL	2.584,00
46102	GEOTECNICA VENETA S.R.L.	3.110,00
46164	GEROTTO FEDERICO SRL	2.584,00
46180	GESTIONE SERVIZI PORTUALI SRL	2.584,00
46235	GHERARDI ING. GIANCARLO S.P.A.	26.926,49
46647	GIOTTO COOPERATIVA SOCIALE	26.210,63
46685	GIUFFRE DOTT.A. - EDITORE S.P	185,00
46689	GM SERVICE SRL UNIPERSONALE	2.584,00
47071	GRAVA ING. EROS	6.216,00
47141	GRIMALDI GROUP SPA	1.310,00
48595	IDEAVENEZIA S.R.L.	20.400,00

Cod. fornitore	Ragione sociale	Importo conto
48954	IL SOLE 24 ORE S.P.A.	2.817,36
49317	IMPREPESCA ACQUACOLTURA SOCIET	2,00
50212	WOLTERS KLUWER ITALIA SRL	195,00
50217	IREDEEM SRL	270,00
50439	ISS ITALIA SRL	7.172,38
50460	INSTITUTION OF CIVIL ENGINEERS	184,16
50480	ISTITUTO DI VIGILANZA PRIVATA	44.716,00
50513	ISTITUTO POLIGRAFICO E ZECCA D	910,92
50553	ITA S.R.L. CON SOCIO UNICO	6.000,00
50599	INTER REPAIRS NORD S.R.L.U	2.584,00
51669	KONE S.P.A.	1.222,14
52034	LA CALIERA - NATURA E SERVIZI	1.781,20
52118	LEGISLAZIONE TECNICA SRL	290,00
52156	LA MANDOLINA SNC	1.736,00
52725	LASERLINE SAFETY AND SECURITYS	4.702,00
53146	AXITEA SPA	15.485,00
53356	LECHER RICERCHE E ANALISI SRL	2.504,00
53458	IMPRESA PORTUALE LEVANTE SRL	2.584,00
54055	INSPECTORATE ITALY SRL	200,00
54060	LIGESTRA S.R.L.	48.546,95
54080	LIGHTING VENICE PORT SRL	12.355,44
54501	STUDIO LEGALE LOMBARDO ASSOCIA	1.872,16
55796	MAGGIOLI SPA	1.637,70
56931	MARAFFA SRL	2.584,00
57543	MA.RI.MAR SRL	361,81
57587	MARINE SURVEYS S.A.S.	40,00
59614	MEDREPAIR ITALIA SRL	2.584,00
61143	M.I.D. SRL	1.333,33
64591	NET ENGINEERING S.P.A.	5.127,20
64622	NETHUN S.P.A. - ORA APV INVES	488,00
65369	OFFICINA PASINI ALESSANDRO SRL	90,16
67313	PARADIGMA S.R.L.	1.435,00
67518	PARROCCHIA S. GERVASIO E PROTA	635,00
70950	PREVEDELLO ISIDORO S.R.L.	80.542,02
70963	PRIAMO - FONDO PENSIONE	5.405,59
73123	REGIONE VENETO	2.500,00
73672	RIGATO SRL	2.584,00
74027	RINA SERVICES SPA	2.467,50
74280	DO FORNI SRL	2.250,00
80879	STUDIO LEGALE DOMENICHELLI E A	5.344,00
81581	SCATTOLIN DISTRIBUZIONE AUTOMA	131,04
83251	VIGILANZA SERENISSIMA SPA	2.584,00
83520	SE.R.NAVI S.R.L.	5.168,00
83781	INFRASTRUTTURE WIRELESS ITALIA	0,08
85351	SIDERWEB SPA	990,00
86470	FNDAI - FEDERAZIONE NAZIONALE	120,00
86480	SINERGIA CONSULENZE SRL	6.154,00
86612	SINT SERVIZI INTEGRATI SRL	3.328,00
86800	TELECOM ITALIA S.P.A.	1.919,49
88085	GUARDIE AI FUOCHI DEL PORTODI	14.680,60
89764	SPINEDI MARCO	15.225,60
90752	STUDIO ASSOCIATO BOATO PROGETT	271,32
90799	STUDIO DI INGEGNERIA RS SRL	29.120,00
90816	STUDIO LEGALE ZUNARELLI E ASSO	7.374,72
91799	TAMBUSCIO SILVIA	122,90
92154	TAX BENEFIT NEW - FONDO PENSIO	1.841,11
92381	TELEPASS SPA	-78,29
92705	THYSSENKRUPP ELEVATOR ITALIA S	205,52
93656	TOP TOURS S.R.L.	3.033,61
94031	TRADE ITALIA SRL	2.584,00
94771	TRESSETRE S.C.P.A.	416.077,82
95620	UNAEP - UNIONE NAZIONALE AVVOC	39,00
95695	UIL TRASPORTI REGIONALE VENETO	464,48
96814	VENEZIA TURISMO SOCIETA CONSO	500,00

Cod. fornitore	Ragione sociale	Importo conto
2404050	**Debiti verso fornitori**	
97015	V.T.P. - VENEZIA TERMINALPASSE	9.985,69
97052	V.E.R.I.T.A.S. S.P.A.	350.646,37
97059	VE. PORT SRL	2.584,00
97789	VIRTUAL LOGIC SRL	1.489,12
97941	VITROCISET SPA	2.309,04
98070	V.A.M.S. INGEGNERIA	7.862,40
99769	ZUCCHETTI SPA	12.249,54
100017	PREVINDAI -F.DO PREV. A CAPITALIZZ.	18.277,81
100479	TERMINAL MOSOLE SRL	2.584,00
100542	VENICE S.O. PORT SRL	5.168,00
100611	FONDAZIONE UNIVERSITA' CA'FOSCARI VENEZIA	2.196,00
100623	CO.EL.DA. Software S.R.L.	2.495,00
100647	GEDI NEWS NETWORK SPA	239,00
100767	AON HEWITT RISK & CONSULTING SRL	2.767,00
100780	ORIZON S.R.L.	1.761,23
100829	Leone Velia Maria	0,40
100839	PLUS TECHNOLOGIES srl	13.067,50
100842	CENTRO STUDI ENTI LOCALI Spa	19,23
100843	SFA SPA	1.970,00
100848	Studio Tecnico ZAMBONIN sas di Zambonin Claudio & C.	10.000,00
100851	Holding Digital Relations Advertising Spa	643,00
100853	GOVONI PIER LUIGI	19.143,85
100855	PASQUALETTO FABIANO	29.906,00
100862	CAZZAGON FRANCESCO	3.057,60
100863	L'OSTERIA SAN BARNABA SRL UNIP ERSONA	89,00
100866	MARSILLI SERVICE SRL	954,55
100876	NOVA GROUP DI SABINA MARINOZZI	1.078,14
100878	SIM PONTEGGI SRL	7.655,20
		2.247.685,33
2404060	**Debiti verso controllate**	
4685	APVINVESTIMENTI S.P.A.	153.385,81
100000	CFLI - CONSORZIO FORMAZIONE LO	5.840,00
100001	VENICE NEWPORT CONTAINER AND L	263.458,71
		422.684,52
2404080	**Debiti verso Stato ed Enti Pubblici**	
1350	AGENZIA DELLE ENTRATE - TESORE	92.627,85
49320	INAIL ISTITUTO NAZIONALE ASSIC	361,49
1350	AGENZIA DELLE ENTRATE - TESORERIA PROV. STATO	283.060,00
49953	INPDAP - GESTIONE EX CPDEL	181.802,57
100010	INPS - VENEZIA	36.184,64
		594.036,55
	TOTALE AL 31.12.2019	***3.264.406,40***

Risconti passivi anno 2019 - Canoni Demaniali

Richiesta di Pagamento	Durata canone		Risconto
	dal	al	
80051	01/01/2020	31/12/2020	14.599,00
80052	01/01/2020	31/12/2020	7.300,00
80053	01/01/2020	31/12/2020	6.037,00
80054	01/01/2020	27/10/2020	15.872,00
80055	01/01/2020	31/12/2020	1.912,00
80056	01/01/2020	31/12/2020	3.565,00
80057	01/01/2020	31/12/2020	27.938,00
80076	01/01/2020	31/12/2020	1.917,00
80181	01/01/2020	01/05/2020	3.125,00
80185	01/01/2020	31/12/2020	100,00
80207	01/01/2020	30/06/2020	6.400,00
80211	01/01/2020	31/12/2020	6.337,00
80214	01/01/2020	30/09/2020	2.002,62
80216	01/01/2020	30/06/2020	2.750,00
80235	01/01/2020	21/07/2020	675,89
80287	01/01/2020	31/12/2020	3.856,00
80296	01/01/2020	30/06/2020	80,00
80306	01/01/2020	30/06/2020	84,00
80314	01/01/2020	12/08/2020	276,16
80318	01/01/2020	31/03/2020	12.859,00
80333	01/01/2020	31/12/2020	9.779,00
80340	01/01/2020	31/12/2020	6.144,00
80388	01/01/2020	30/04/2020	29.582,00
80391	01/01/2020	31/01/2020	140.124,60
80410	01/01/2020	31/03/2020	7.561,00
80413	01/01/2020	31/03/2020	327.128,78
80431	01/01/2020	19/03/2020	117.535,00
80432	01/01/2020	07/03/2020	7.473,00
80438	01/01/2020	29/02/2020	3.211,00
80440	01/01/2020	31/10/2020	19.989,00
80444	01/01/2020	03/04/2020	19.919,00
		Totale risconti passivi anno 2019	**€ 806.132,05**

CONTI D'ORDINE

Ai sensi del D.Lgs. 139/2015 i conti d'ordine non vanno più evidenziati nello Stato Patrimoniale, le informazioni relative agli stessi sono inserite in Nota Integrativa

Descrizione	al 1.1.2019	Variazioni	al 31.12.2019
Opere finanziate	2.670.695,67	-38.703,18	2.631.992,49
Depositi di terzi a garanzia operazioni presso Istituto Cassiere	1.966.853,94	2.376.732,98	4.343.586,92
Garanzie di terzi:			
- per atti demaniali	*73.598.527,66*	-13.875.364,62	*59.723.163,04*
- per opere appaltate	*9.415.966,16*	-859.294,61	*8.556.671,55*
- diverse	*1.878.382,00*	*-13.828,00*	*1.864.554,00*
	84.892.875,82	-14.748.487,23	70.144.388,59
Garanzie a favore di terzi:			
- per 1 causa amianto dipp. CLP (a fav. INAIL)	*0,00*	0,00	*0,00*
- su mutuo Venice Newport (preammortamento)	*0,00*	0,00	*0,00*
- per pignoramenti presso terzi su conto di tesoreria	*0,00*	181.244,82	*181.244,82*
	0,00	181.244,82	181.244,82
Impegni per debiti non ancora perfezionati	0,00	0,00	0,00
Accertamenti per crediti non ancora perfezionati	0,00	0,00	0,00
Totale generale	**89.530.425,43**	**-12.229.212,61**	**77.301.212,82**

OPERE FINANZIATE DALLO STATO AL 31.12.2019

CATEGORIE FISCALI	IMMOBILIZZAZIONI AL 1.1.2019	GIRI INTERNI	ACQUISTI	VENDITE E DISMISSIONI	IMMOBILIZZAZIONI AL 31.12.2019	F.DO FIGURATIVO AL 31.12.2019	VALORE NETTO AL 31.12.2019
Immobilizzazioni materiali							
AREE E TERRENI	**3.911.940,89**	**-**	**-**	**-**	**3.911.940,89**	**1.279.948,40**	**2.631.992,49**
Legge 366/74 E 492/75	*686.458,77*	-	-	-	*686.458,77*	*262.385,76*	*424.073,01*
Legge 843/78	*3.225.482,12*	-	-	-	*3.225.482,12*	*1.017.562,64*	*2.207.919,48*
FABBRICATI	**2.486.573,29**	**-**	**-**	**-**	**2.486.573,29**	**2.486.573,29**	**-**
Legge 366/74 E 492/75	*856.736,87*	-	-	-	*856.736,87*	*856.736,87*	-
Legge 843/78	*1.629.836,42*	-	-	-	*1.629.836,42*	*1.629.836,42*	-
IMPIANTI	**1.894.060,47**	**-**	**-**	**-**	**1.894.060,47**	**1.894.060,47**	**-**
Legge 366/74 E 492/75	*935.582,32*	-	-	-	*935.582,32*	*935.582,32*	-
Legge 843/78	*958.478,15*	-	-	-	*958.478,15*	*958.478,15*	-
TOTALE	**8.292.574,65**	**-**	**-**	**-**	**8.292.574,65**	**5.660.582,16**	**2.631.992,49**

RICAVI DELLE VENDITE E DELLE PRESTAZIONI

(di cui alla voce A 1)

Canoni esercizio Impresa portuale	€	1.119.363,62
Accosti navi non operative	€	-
Altre prestazioni di servizi	€	21.135,00
Totale	**€**	**1.140.498,62**

ALTRI RICAVI

(di cui alla voce A 5)

a) - Tasse portuali		
Gettito della tassa portuale Venezia	€	14.798.778,79
Gettito della tassa portuale Chioggia	€	836.903,30
Gettito della tassa di ancoraggio Venezia	€	5.607.613,24
Gettito della tassa di ancoraggio Chioggia	€	1.746.498,31
	€	**22.989.793,64**
b) - Concessioni demaniali	€	**24.548.551,39**
c) - Contributi per progetti comunitari	€	**954.909,83**
d) - Recuperi oneri di personale:		
Rec. da INPS per TFR	€	9.175,97
Rec. da INPS per AVIS	€	1.032,33
Recuperi diversi di personale	€	845,41
	€	**11.053,71**
e) - Recuperi spese diverse		
Recupero costi Primo Soccorso	€	179.717,78
Risarcimento danni da assicurazioni	€	6.390,50
Rec. Inc. D.Lgs. 163/2006 - D.Lgs. 50/2016	€	140.000,00
Recupero costi pulizia	€	7.286,21
Recupero costi smaltimento acque reflue	€	147.886,73
Recupero spese di lite	€	11.715,96
Rec. diversi altri	€	3.163,73
Rec. Bollo su fatture	€	1.450,00
	€	**497.610,91**
f) - Ricavi e proventi diversi		
Canone affitto fabbr. Zattere 1401 e loc. varie	€	85.000,00
Prov. da autorizzazioni ad attività nel porto	€	236.600,20
	€	**321.600,20**
Totale	**€**	**49.323.519,68**

SERVIZI DI TERZI

(di cui alla voce B 7)

Prestazioni di terzi:		
Servizi informatici e rete TLC	€ 73.200,12	
Servizio di vigilanza portuale	€ 1.169.354,93	
Depurazione acque reflue	€ 358.000,00	
Disinquinamento specchi acquei	€ 92.000,00	
Sit albo formatori	€ 40.748,00	
Servizio di primo soccorso	€ 191.281,42	
Servizio di ufficio stampa	€ 205.120,00	
Utenze portuali	€ 651.962,40	
Chioggia-Acc. di progr. Cam. Commercio	€ 300.000,00	
Conv. uso immobile Ag. Dogane	€ 252.058,71	
Pulizia Uffici ed aree portuali	€ 503.489,10	
Partecipazione a progetti comunitari	€ 1.314.613,71	
Altre prestazioni di terzi	€ 517.503,25	**€ 5.669.331,64**
Manutenzioni:		
Attrezzature e mezzi di trasporto	€ 21.830,69	
Fabbricati ed impianti	€ 29.232,24	
Manutenzioni aree comuni	€ 2.168.705,07	
Manutezione ed escavo canali	€ 951.475,79	
		€ 3.171.243,79
Utenze (luce, acqua, gas e telefonia):		
Energia elettrica	€ 165.710,10	
Acqua	€ 5.926,72	
Gas metano	€ 22.769,12	
Telefono	€ 130.694,00	
		€ 325.099,94
Servizio di pulizia uffici		€ 118.288,34
Servizi ausiliari		€ 244.000,00
Prestazioni professionali e consulenze		-
Assicurazioni		€ 293.689,16
Postali		€ 5.110,40
Legali e giudiziali		€ 398.743,52
		€ 10.225.506,79

COSTO DEL PERSONALE

(di cui alla voce B 9)

a)	-	*Oneri diretti:*		
		Oneri fissi personale dipendente	€	3.491.712,10
		Emolumenti variabili	€	351.004,43
		Oneri da contrattazione decentrata	€	816.284,57
		Compensi a personale non dipendente	€	84.000,00
			€	***4.743.001,10***
b)	-	*Contributi:*		
		INAIL	€	33.947,98
		INPS	€	9.784,30
		INPDAP (ex Cpdel)	€	1.105.641,07
		INPDAP (ex Enpdedp)	€	4.212,49
		FASI	€	17.213,00
		Altri contributi non obbligatori	€	81.854,96
			€	***1.252.653,80***
c)	-	*Trattamento di fine rapporto:*	€	***322.659,84***
e)	-	*Altri:*		
		Rimborso spese di missione	€	65.561,89
		Corsi di addestramento	€	157.456,59
		Servizio sostitutivo di mensa	€	111.384,00
		Oneri su devoluz. TFR a fondi pensione	€	20.890,32
		Oneri diversi di personale	€	21.462,12
			€	***376.754,92***
		Totale	**€**	**6.695.069,66**

Nota

dall'onere complessivo vanno dedotti:

Recuperi oneri di personale	**€**	***11.053,71***

ACCANTONAMENTO T.F.R.

(di cui alla voce B 9 lett. c)

Quota accantonamento 2019	€	318.139,84
Quota rivalutazione netta ISTAT c/Unipol	€	4.763,12
Quota accantonamento a carico di progetti comunitari	€	-243,12
Totale quota a carico APV	**€**	**322.659,84**

AMMORTAMENTI 2019

(di cui alla Voce B10a - B10b1)

CATEGORIE FISCALI		IMPORTO
Immobilizzazioni immateriali:		
Beni immateriali		373.484,43
Oneri pluriennali manutenzione canali		10.152.925,08
Oneri pluriennali diversi		1.429.446,55
Totale ammortamento immobilizz. immateriali		***11.955.856,06***
Immobilizzazioni materiali:		
Immobili e opere		3.388.397,05
- *aree e terreni*	*1.728.721,40*	
- *fabbricati*	*1.659.675,65*	
Impianti		696.113,14
Attrezzature e macchinari		9.941,94
Mezzi di trasporto		3.363,79
Mobili e arredi		59.756,20
Totale ammortamento immobilizz. materiali		***4.157.572,12***
TOTALE AMMORTAMENTI		**16.113.428,18**

ACCANTONAMENTO RISCHI SU CREDITI

(di cui alla voce B 10 lett. d)

Crediti esistenti al 31.12.2019 :

132.320	Crediti verso utenti acquirenti	€	12.293.213,39
132.321	Crediti verso Controllate	€	290.252,64
132.323	Crediti verso Stato ed Enti Pubblici	€	299.033,31
132.324	Crediti verso debitori diversi	€	1.002,00
132.325	Crediti in contenzioso	€	232.504,61
	TOTALE CREDITI	**€**	**13.116.005,95**

0.50% dell'ammontare dei crediti per prestazioni e servizi a norma del primo comma art. 106 del D.P.R. n. 917 del 22.12.1986

ACCANTONAMENTO 2019	**€**	**65.580,03**

COSTI DIVERSI DI GESTIONE

(di cui alla voce B 14)

Costi di presidenza	€	308.578,48
Costi del Collegio dei Revisori	€	85.000,00
Costi del Comitato Portuale	€	2.141,72
Totale spese per gli organi dell'Ente	**€**	***395.720,20***
Pubblicità e propaganda:		
- Attività promozionale	€	11.687,80
- Mostre e convegni	€	228.336,28
- Spese per comunicazione istituzionale ex art. 41 TUSMAR	€	10.876,30
- Sponsorizzazioni	€	0,00
Totale spese pubblicità e propaganda	**€**	***250.900,38***
Spese diverse di esercizio:		
- Spese pubblicazione bandi gara	€	25.105,89
- Imposte e tasse varie	€	25.771,23
- Contributi a società partecipate e quote associative	€	406.009,10
- Spese di rappresentanza	€	164,90
- Liti, arbitraggi e risarcimenti	€	3.656.470,95
Totale spese diverse di esercizio	**€**	***4.113.522,07***
TOTALE COSTI DIVERSI DI GESTIONE	**€**	**4.760.142,65**

PROVENTI FINANZIARI

(di cui alla voce C 16)

Proventi per interessi su conto fruttifero presso Banca d'Italia (T.P.S.)	€	53,79
Proventi per interessi legali	€	0,00
Proventi per interessi su prestiti al personale	€	668,91
Proventi per interessi di mora ed altri	€	3.259,35
Totale proventi finanziari	**€**	**3.982,05**

ONERI FINANZIARI

(di cui alla voce C 17)

Oneri finanziari mutuo BIIS (ora Intesa Sanpaolo)	€	539.206,13
Oneri finanziari mutuo CARIGE	€	303.611,70
Spese e commissioni bancarie	€	7.305,15
Totale proventi finanziari	**€**	**850.122,98**

CONTRIBUTI IN C/ CAPITALE

Ai sensi del Dlgs. 139/2015 sono ricompresi nella voce A 5f) Ricavi e proventi diversi

- Da Altri Enti:

Commissione Europea - INEA - Progetto CEF Veneto Intermodal	€	255.000,00
CCIAA - Accordo di programmaDEL 08/09/2019 ex art. 15 L. 241/90	€	80.000,00
	€	**335.000,00** *(*)*

(*) ***NOTA:***
Come già avvenuto nei precedenti esercizi, i contributi in c/to capitale sono stati portati a storno del valore delle corrispondenti immobilizzazioni mediante giro sul conto "Storno contributi in conto capitale" (fra gli oneri straordinari)

PROVENTI STRAORDINARI DIVERSI

Ai sensi del Dlgs. 139/2015 sono ricompresi nella voce A 5f) Ricavi e proventi diversi

Plusvalenze da realizzo di beni ***(c.to coge 5555500.55010)***

- Plusvalenze da rientro autocarro Pick Up	€	*100,00*
Totale	**€**	**100,00**

Sopravvenienze attive diverse ***(c.to coge 5555500.55020-55050)***

- Somma algebrica tra minori residui passivi (-589.258,34) e minori residui attivi (-198.525,23) di parte corrente	€	*390.733,11*
- Acquisizione partecipazione Chioggia Terminal Crociere Srl	€	*36.000,00*
- Riscossione credito da Venice Newport Container and Logistics Spa	€	*1.000.000,00*
- Economia su impegni residui finanziati a seguito chiusura prg. SAFEPORT	€	*3.770,17*
- Altre sopravvenienze per adeguamento piano amm.to mutui a seguito dell'estinzione parziale degli stessi	€	*39,81*
- Altre sopravvenienze attive	€	*3,92*
Totale	**€**	**1.430.547,01**

ONERI STRAORDINARI DIVERSI

Ai sensi del Dlgs. 139/2015 sono ricompresi nella voce B 14

Minusvalenze da realizzo di valori mobiliari (c.to 4454500.45081)

- Minusvalenze da realizzo di valori mobiliari	€	0,00
Totale	**€**	**0,00**

Sopravvenienze passive diverse (c.to 4454500.45050)

- Sopravvenienza passiva a seguito allineamento partite di giroin entrata ed in uscita con contabilità finanziaria	€	916.135,15
	€	**916.135,15**

Altri oneri straordinari (c.to co.ge 445450 .45060)

- Versamento al bilancio dello Stato delle economie derivanti dall'art. 61 D.L.112/08	€	97.804,00
- Versamento al bilancio dello Stato delle economie derivanti dall'art. 8, comma 3, D.L. 95 - legge 135/2012	€	374.341,00
- Versamento al bilancio dello Stato delle economie derivanti dall'art. 6, comma 21, D.L. 78 - legge 122/2010	€	431.546,00
- Versamento ulteriore 5% su consumi intermedi art. 50, comma 3, D.L. 66/2014	€	187.171,00
		1.090.862,00
Totale	**€**	**2.006.997,15**

Relazione sulla Gestione

(art. 2428 Cod. Civile)

Per quanto attiene la *"Relazione sulla gestione"* prevista dall'art. 2428 del Codice Civile, si rinvia alla *"Relazione del Presidente"* presente nella parte introduttiva del Rendiconto Generale che descrive sia la situazione dell'Ente che l'andamento della gestione nel suo complesso e nei vari settori in cui si è operato, anche attraverso le imprese controllate, con particolare riguardo ai costi, ai ricavi ed agli investimenti.

Si fa comunque presente che:

- non sono state svolte attività di ricerca e sviluppo che abbiano comportato capitalizzazione di costi;
- il bilancio rappresenta integralmente gli impegni e le attività e passività dell'ente;
- i rapporti con le imprese controllate e collegate, elencate nel prospetto contenuto negli allegati alla presente nota integrativa si riferiscono esclusivamente agli addebiti da parte dell'Autorità di Sistema Portuale per canoni demaniali, recupero di spese sostenute dall'ente e di crediti concessi, mentre, da parte delle imprese, vengono fatturati i corrispettivi per i servizi svolti;
- l'Ente non è una società per azioni e quindi non possiede azioni proprie né è controllato da alcuna società;
- viene omessa, in quanto ritenuta non significativa per l'Autorità di Sistema Portuale (in quanto Ente Pubblico non economico), la presentazione di indici finanziari (economici, patrimoniali e di liquidità) e non finanziari (andamento ricavi, distribuzione geografica ecc.);
- l'Ente persegue la salvaguardia ed il rispetto ambientale anche con iniziative volte al miglioramento e riqualificazione. Per le informazioni di ordine ambientale si rinvia al commento della direzione competente contenuto nel fascicolo di bilancio (parte III);
- non esistono partite fuori bilancio e non sono state stipulate operazioni finanziarie che comportino rischi cambio o oscillazioni tassi/corsi (c.d. "derivati");
- non si è fatto ricorso a strumenti finanziari;
- relativamente ai fatti di dopo la chiusura dell'esercizio si rinvia all'apposita sezione inserita parte II del rendiconto;
- l'evoluzione della gestione è sostanzialmente in linea con i dati registrati nel corso dell'esercizio precedente e nel rispetto delle previsioni;

- l'Ente non opera con sedi secondarie e non appare significativa la suddivisione dei debiti e dei crediti per area geografica.

Relazione del Collegio dei Revisori

(art. 11, comma 3 – Legge 84/94)

ALLEGATO N. 1 AL VERBALE N. 27/2020

RELAZIONE DEL COLLEGIO DEI REVISORI DEI CONTI DELL'AUTORITÀ DI SISTEMA PORTUALE DEL MARE ADRIATICO SETTENTRIONALE AL RENDICONTO GENERALE PER L'ESERCIZIO FINANZIARIO 2019

di cui all'art. 45 del vigente Regolamento di amministrazione e contabilità

1. PREMESSA

Il Rendiconto generale per l'esercizio 2019 è stato redatto conformemente a quanto previsto dall'art. 36 e seguenti (capo VI) del vigente Regolamento di amministrazione e contabilità dell'Ente e risulta composto dai seguenti documenti:

a) Conto di bilancio, a sua volta suddiviso in:
   - Rendiconto finanziario decisionale;
   - Rendiconto finanziario gestionale;

b) Conto economico;
c) Stato patrimoniale;
d) Nota integrativa;
e) Relazione sulla gestione;

e corredato dai seguenti allegati:

- Situazione amministrativa;
- Tabella di verifica dei limiti di spesa;
- Indicatore annuale di tempestività dei pagamenti;
- Riclassificazione della spesa per missioni e programmi;
- Correlazione con il Piano dei conti Integrato;
- Prospetti dei dati SIOPE.

In termini generali si osserva, come si evince dalla tabella 1, che la gestione 2019 si è conclusa con un disavanzo finanziario di competenza di euro –6.965.250, dato dalla differenza tra accertamenti (euro 56.956.828) e impegni (euro 63.922.078). Il risultato di amministrazione per il medesimo anno ammonta a euro 11.472.470, dato dalla somma del risultato di competenza (euro –6.956.250), dall'avanzo di amministrazione degli esercizi precedenti (euro 16.034.214) e dal saldo positivo nella variazione dei residui (euro 2.403.507).

Tabella 1

ENTRATE	56.956.828
USCITE	63.922.078
RISULTATO DI COMPETENZA	**- 6.965.250**
Avanzo di amministrazione esercizi precedenti	16.034.214
SALDO NELLA VARIAZIONE DEI RESIDUI	**2.403.507**
RISULTATO DI AMMINISTRAZIONE	**11.472.470**

2. ESAME DEI DOCUMENTI CONTABILI

RENDICONTO FINANZIARIO

La gestione finanziaria dell'Autorità è riferita al Bilancio di previsione 2019, adottato con Delibera del Comitato di Gestione n. 6 del 29 ottobre 2018 e dal Ministero delle infrastrutture e dei trasporti, acquisito il parere favorevole del Ministero dell'economia e delle finanze, con PEC M INF.VTPM/Prot. N. 2599 del 28 gennaio 2019.

Nel corso dell'esercizio 2019, il bilancio di previsione è stato oggetto di due note di variazione:

1. la prima nota è stata adottata dal Comitato di Gestione con Delibera n. 5 del 25 luglio 2019, divenuta esecutiva non essendo intervenuta entro 30 giorni dalla data del documento nessuna comunicazione dalle Amministrazioni vigilanti;
2. la seconda nota è stata adottata dal Comitato di Gestione con Delibera n. 7 del 25 novembre 2019 e dal Ministero delle infrastrutture e dei trasporti, acquisito il parere favorevole del Ministero dell'economia e delle finanze, con PEC M INF. VTPM/Prot. N. 3242 del 4 febbraio 2020.

La Tabella 2 raccoglie in Titoli i dati relativi alle entrate accertate ed alle uscite impegnate e li confronta rispettivamente con quelli previsti per il 2019 e con quelli del precedente esercizio.

Le entrate complessivamente accertate per l'anno 2019 ammontano ad euro 56.956.828 inferiori di euro 11.384.901 rispetto a quelle indicate nel bilancio preventivo 2019 (euro 68.341.728). Le uscite complessivamente impegnate ad euro 63.922.078 inferiori di euro 10.191.525 rispetto a quelle indicate nel bilancio preventivo 2019 (euro 74.113.603).

Tabella 2

	Consuntivo 2019	Previsione	Scostamento	Consuntivo 2018	2019 - 2018
ENTRATE					
Avanzo di Amm.ne iniziale	**16.034.214**	**16.034.214**	**0**	**31.859.177**	**-15.824.963**
Correnti	50.074.652	48.402.737	1.671.915	50.066.620	8.032
Conto capitale	2.101.270	13.874.400	-11.773.130	85.581.628	-83.480.358
Partite di Giro	4.780.905	6.064.591	-1.283.686	4.066.796	714.109
Totale	**72.991.041**	**84.375.942**	**-11.384.901**	**171.574.221**	**-98.583.180**
USCITE					
Correnti	23.874.568	26.040.150	-2.165.582	21.275.129	2.599.439
Conto capitale	35.266.605	42.008.862	-6.742.257	131.660.140	-96.393.535
Partite di Giro	4.780.905	6.064.591	-1.283.686	4.066.796	714.109
Totale	**63.922.078**	**74.113.603**	**-10.191.525**	**157.002.065**	**-93.079.987**
Risultato di competenza	**9.068.963**	**10.262.339**	**-1.193.376**	**14.572.156**	**-5.503.193**
Variazioni nei residui	**2.403.507**	**0**	**2.403.507**	**1.462.058**	**941.449**
Ris. di amministrazione	**11.472.470**	**10.262.339**	**1.210.131**	**16.034.214**	**-4.561.744**

Entrate correnti

Le entrate correnti (Titolo I), accertate nel corso della gestione 2019, ammontano ad euro 50.074.652, superiori rispetto a quelle accertate nell'anno precedente di euro 8.032. La differenza tra accertamenti 2019 e previsione definitiva ammonta ad euro 1.671.915, imputabile prevalentemente ai maggiori accertamenti di entrate tributarie per euro 367.175 (gettito tassa portuale e di ancoraggio e proventi di autorizzazioni per operazioni portuali) e di redditi e proventi patrimoniali per euro 1.149.185 (canoni di concessione delle aree demaniali).
Tali entrate sono costituite da:

- trasferimenti correnti da parte di altri enti del settore pubblico per euro 954.910;
- entrate tributarie per euro 24.340.175;
- redditi e proventi patrimoniali per euro 24.244.185;
- poste correttive e compensative di uscite correnti per euro 508.665;
- entrate non classificabili in altre voci per euro 26.717.

Nell'ambito dei canoni demaniali gli accertamenti di competenza ammontano a euro 24.155.203, di cui riscossi euro 18.155.996, restando quindi da riscuotere euro 5.999.206.
Il gettito delle entrate tributarie accertate presenta una diminuzione di euro 579.160 rispetto al precedente esercizio passando da euro 24.919.335 del 2018 ad euro 24.340.175 del 2019.
Delle somme complessivamente accertate in competenza, pari ad euro 50.074.652, sono state incassate euro 42.372.631, mentre restano da incassare euro 7.702.021.

Entrate in conto capitale

Le entrate accertate in bilancio in conto capitale nell'anno 2019 (Titolo II) ammontano ad euro 2.101.270, inferiori rispetto a quelle accertate nell'anno precedente (euro 85.581.628) e inferiori rispetto a quelle definitive previste per l'anno 2019 (euro 13.874.400).
Le minori entrate in conto capitale rispetto al precedente esercizio, pari ad euro 83.480.358, sono ascrivibili prevalentemente ai finanziamenti dallo Stato accertati nel 2018 (euro 74.861.411) ed alla riscossione del credito concesso alla partecipata Venice Newport Container and Logistics S.p.A. (euro 10.500.000).
La differenza negativa tra accertamenti 2019 e previsione definitiva ammonta ad euro -11.773.130, ed è ascrivibile prevalentemente a trasferimenti dello Stato per euro -8.000.000 ed a operazioni finanziarie a breve termine per euro -5.000.000.
Tra le entrate in conto capitale si evidenziano i seguenti contributi di altri enti (categoria 2.2.4):

- il contributo riconosciuto da CCIAA di Venezia e Rovigo, ai sensi dell'accordo di programma siglato con la stessa per euro 80.000;
- il contributo UE relativo al progetto Veneto Intermodal MIT per euro 255.000;

e la riscossione dei crediti concessi a Venice Newport Container and Logistics S.p.a (euro 1.000.000) e Chioggia Terminal Crociere S.r.l. (euro 117.000).

Uscite correnti

Le uscite correnti (Titolo I), impegnate nel corso del 2019, ammontano a euro 23.874.568, inferiori rispetto a quelle indicate nella previsione definitiva (euro 26.040.150). La differenza negativa tra impegni 2019 e previsione definitiva ammonta ad euro -2.165.582 e risiede principalmente nella riduzione degli oneri per il personale in attività di servizio (-1.019.604 euro), delle spese per acquisto di beni di consumo e servizi (-283.552 euro), delle uscite per prestazioni istituzionali (-358.717 euro) e degli oneri tributari (-186.637 euro).
Le spese impegnate nel corso dell'anno 2019 risultano superiori a quelle dell'anno precedente (euro 21.275.129). La differenza rispetto al 2018 (euro 2.599.439) è imputabile alle maggiori spese sostenute per prestazioni istituzionali e spese per liti e risarcimenti.
Tali uscite correnti sono costituite da:

- Uscite per gli organi dell'ente per euro 395.720;
- Oneri per il personale per euro 6.368.448;
- Spese per acquisto di beni di consumo e di servizi per euro 2.088.770;
- Uscite per prestazioni istituzionali per euro 7.393.197;
- Trasferimenti passivi per euro 1.587.614;
- Oneri finanziari per euro 850.123;
- Oneri tributari per euro 443.363;
- Uscite non classificabili in altre voci per euro 4.747.333.

In relazione alla categoria 1.2.6 (uscite non classificabili in altre voci), le spese complessivamente impegnante ammontano ad euro 4.747.333. Le principali voci di spesa riguardano quelle per liti, arbitrati, risarcimenti e accessori. In particolare, si segnala la spesa riconducibile al risarcimento dei danni da esposizione all'amianto del personale dell'ex Compagnia lavoratori portuali (circa 3,7 milioni). Nella stessa categoria, alla voce *oneri vari straordinari*, sono iscritte anche le somme dovute per i versamenti al bilancio dello Stato di cui all'art. 61 della legge n. 133/2008, all'art. 6 della legge n. 122/2010, all'art. 8 della legge n. 135/2012 ed all'art. 50 della legge 89/2014 come meglio dettagliato in seguito.
Delle somme complessivamente impegnate in competenza, pari ad euro 23.874.568, sono state pagate euro 16.194.165, mentre restano da pagare euro 7.680.402.

Uscite in Conto capitale

Le spese in conto capitale impegnate nel 2019 ammontano a euro 35.266.605 (di cui euro 25.173.064 per investimenti in beni di uso durevole ed opere immobiliari), inferiori rispetto a quelle previste definitivamente (euro 42.008.862) e rispetto a quelle impegnate nell'anno precedente (euro 131.660.140). L'ammontare complessivo della suddetta categoria di investimenti risulta finanziata per 255.000 euro dall'Unione Europea mentre i rimanenti 24,92 milioni di euro rappresentano l'autofinanziamento dell'ente.
Il saldo negativo di euro -33.165.335 degli impegni in conto capitale (euro 35.266.605) rispetto alle entrate accertate allo stesso titolo (euro 2.101.270) è coperto dall'utilizzo del risultato di parte corrente (euro 26.200.084) e di parte dell'avanzo di amministrazione dell'esercizio precedente (euro 6.965.251).
Delle somme complessivamente impegnate in conto capitale, pari ad euro 35.266.605, sono state pagate euro 10.772.279, mentre restano da pagare euro 24.494.326.

In conclusione, le spese complessivamente impegnate (Titoli I, II e III) ammontano a euro 63.922.078, di cui pagate per euro 31.071.268 e da pagare euro 32.850.810, mentre le entrate complessivamente accertate (Titoli I, II e III) ammontano a euro 56.956.828, di cui riscosse euro 48.434.556, restando quindi da riscuotere euro 8.522.272.

Verifica dei limiti di spesa

In merito al rispetto dei limiti di spesa stabiliti per l'esercizio 2019 dall'art. 6, c. 7 della legge 30 luglio 2010, n. 122, il Collegio ha accertato che:

- il contenimento delle spese per consulenze, di rappresentanza, relazioni pubbliche ecc., fissato al 20% della spesa 2009, e per sponsorizzazioni, spesa non concessa nel 2019, risulta osservato. In particolare nel 2019 non vi sono state spese per consulenze impegnate sul capitolo 113.35 e quelle per relazioni pubbliche, pubblicità e rappresentanza impegnate risultano inferiori al 20% del 2009 (euro 11.688 su euro 61.179); di quest'ultima voce di spesa l'importo di euro 165 (spese di rappresentanza) è impegnato sull'apposito capitolo 113.90, mentre la differenza di euro 11.523 è impegnata sul cap. 121.40 unitamente alle spese per eventi che concretizzano espletamento di attività istituzionali complessivamente per euro 250.900;
- i limiti di spesa per missioni nazionali e/o internazionali, e per attività di formazione, fissati al 50% della spesa 2009, sono stati osservati. In particolare la spesa effettuata per missioni (euro 63.875) ammonta al 49,86% del 2009, mentre quella effettuata per formazione (euro 157.457) è pari al 32,63% del 2009;
- il limite di spesa per acquisto, esercizio e noleggio di autovetture (fissato al 30% della spesa 2011) è stato osservato (spesa 2019 = euro 422; spesa 2011 = euro 7.936);
- il limite di spesa per consumi intermedi è stato rispettato (spesa 2019 = 2.176.388; tetto di spesa = 2.661.917).

Il Collegio ha verificato, altresì, che l'Ente con mandato di pagamento n. 450 del 08/04/2019 a regolazione del provvisorio in uscita n. 688 del 01/04/2019 ha provveduto al versamento a favore del bilancio dello Stato delle minori spese ai sensi dell'art. 61, c. 17, legge n. 133/2008 pari a complessivi euro 97.804,00 e con mandato di pagamento n. 1445 del 28.10.2019 a regolazione del provvisorio in uscita n. 2421 del 28/10/2019 delle minori spese ai sensi dell'art. 6, c. 21, della legge n. 122/2010 (euro 431.546,00).
Con i mandati di pagamento n. 813 di euro 374.341,00 e n. 812 di euro 187.171,00, entrambi del 24/06/2019 a regolazione rispettivamente dei provvisori in uscita n. 1241 e 1240 del 21/06/2019 l'Ente ha infine provveduto al versamento a favore del bilancio dello Stato del 10% della spesa sostenuta nel 2010 per consumi intermedi ai sensi dell'art. 8, c. 3, legge n. 135/2012 e dell'ulteriore riduzione del 5% della stessa spesa.

Avanzo di amministrazione

L'avanzo di amministrazione, risultante alla data del 31.12.2019 e la cui determinazione si evince nella tabella 3, ammonta ad euro **11.472.470.**

Tabella 3:

Consistenza della cassa all'inizio dell'esercizio 2019				**€**	**63.091.428**
Riscossioni	in c/competenza	€	48.434.556		
	in c/residui	€	20.241.813	€	68.676.369
Pagamenti	in c/competenza	€	31.071.268		
	in c/residui	€	35.941.325	€	67.012.593
Consistenza della cassa alla fine dell'esercizio 2019				**€**	**64.755.204**
Residui attivi	degli esercizi precedenti	€	163.555.361		
	dell'esercizio	€	8.522.272	€	172.077.633
Residui passivi	degli esercizi precedenti	€	192.509.557		
	dell'esercizio	€	32.850.810	€	225.360.367
Avanzo di amministrazione alla fine dell'esercizio 2019				**€**	**11.472.470**

Rispetto all'avanzo di amministrazione registrato al 31.12.2018 di euro 16.034.214, si evidenzia una variazione negativa di circa 4,6 milioni, per effetto del saldo di competenza di euro –6.965.250 e del risultato positivo derivante dalla gestione dei residui pari ad euro 2.403.507.
Dagli allegati al Rendiconto generale per l'esercizio 2019 si evince che l'ammontare dell'avanzo di amministrazione indisponibile è di euro 5.739.156, di cui:

1. euro 1.639.156 per il mancato riconoscimento dei contributi per le manutenzioni ordinarie ex art. 6 della legge n. 84/1994;
2. euro 4.000.000 per il potenziale minore riconoscimento fondo IVA ex art. 18-bis L. 84/1994 e fondo perequativo nell'esercizio 2020.

La gestione dei residui

I residui attivi al 31.12.2019 ammontano a complessivi euro 172.077.633 diminuiti di euro 12.200.764 rispetto a quelli iniziali (euro 184.278.396), di cui euro 8.522.272 derivanti dalla gestione di competenza ed euro 163.555.361 provenienti dalla gestione dei residui degli anni precedenti.
Il totale dei residui passivi al 31.12.2019 ammonta ad euro 225.360.367 diminuiti di euro 5.975.244 rispetto a quelli iniziali (euro 231.335.611) di cui euro 32.850.810 derivanti dalla gestione di competenza ed euro 192.509.557 provenienti dalla gestione dei residui degli anni precedenti.

Relativamente alla composizione dei residui attivi e passivi ed in particolare alla loro composizione e vetustà si rinvia a quanto contenuto nel verbale del collegio n. 26 del 15 giugno 2020.
La Tabella 4 riporta la situazione complessiva dei residui al 31 dicembre 2019.

Tabella 4

GESTIONE RESIDUI ATTIVI	
RESIDUI ATTIVI AL 01.01.2019:	184.278.396,44
INCASSATI AL 31.12.2019:	20.241.812,99
RESIDUI ATTIVI ELIMINATI:	481.222,40
RESIDUI ATTIVI DA INCASSARE AL 31.12.2019:	163.555.361,05
RESIDUI DERIVANTI DALLA COMPETENZA 2019:	8.522.271,59
TOTALE RESIDUI ATTIVI FINALI AL 31.12.2019:	**172.077.632,64**

GESTIONE RESIDUI PASSIVI	
RESIDUI PASSIVI AL 01.01.2019:	231.335.610,55
PAGATI AL 31.12.2019:	35.941.324,85
RESIDUI PASSIVI ELIMINATI:	2.884.729,16
RESIDUI DA PAGARE AL 31.12.2019:	192.509.556,54
RESIDUI DERIVANTI DALLA COMPETENZA 2019:	32.850.809,99
TOTALE RESIDUI PASSIVI FINALI AL 31.12.2019:	**225.360.366,53**

Indicatore annuale di tempestività dei pagamenti

Ai sensi dell'art. 41, comma 1 del D.L. 24 aprile 2014 n. 66, convertito con Legge 89/2014, è stato allegato al rendiconto il prospetto sottoscritto dal legale rappresentante e dal responsabile finanziario, attestante l'importo dei pagamenti relativi a transazioni commerciali effettuati dopo la scadenza dei termini previsti dal D.Lgs 231/2002, nonché l'indicatore annuale di tempestività dei pagamenti di cui all'art. 33 del D.Lgs 33/2013.
L'indicatore annuale di tempestività dei pagamenti per il 2019 è di -27,22, mentre l'importo dei pagamenti effettuati dopo la scadenza ammonta ad euro 1.793.191,94, ovvero al 8,24% dell'importo complessivo dei pagamenti effettuati nel corso dell'esercizio.

Prospetti dati SIOPE

Come previsto dal Decreto MEF del 29 maggio 2018 l'Autorità dal 1° gennaio 2019 ordina gli incassi e i pagamenti al proprio cassiere esclusivamente attraverso ordinativi informatici per il tramite dell'infrastruttura della banca dati SIOPE. Ai sensi del comma 1 dell'art. 5 del citato decreto sono stati quindi allegati al Rendiconto i prospetti delle entrate e delle uscite dei dati SIOPE del mese di dicembre contenenti i valori cumulati dell'anno di riferimento e la relativa situazione delle disponibilità liquide.

IL CONTO ECONOMICO

Il conto economico dell'Autorità è stato redatto in conformità alla vigente normativa del codice civile come modificata dal Decreto Legislativo n. 139/2015.

L'utile di esercizio ammonta ad euro 10.502.315, rispetto a quello dell'esercizio precedente pari a euro 13.502.052.

Vengono esaminati qui di seguito alcuni aggregati economici desunti dal bilancio civilistico che hanno determinato il predetto saldo:

a) il valore della produzione ammonta complessivamente ad euro 52.229.665 rispetto al valore complessivo di euro 125.723.149 del 2018. Tali ricavi sono costituiti principalmente dai proventi dei canoni demaniali, pari ad € 22.989.794 e dalle tasse portuali e di ancoraggio, pari ad euro 24.548.551 oltre che dai ricavi e proventi diversi pari ad euro 2.087.247. Tale voce comprende proventi straordinari costituiti da contributi in conto capitale per 335.000 euro. La diminuzione rispetto al precedente esercizio del valore della produzione pari ad euro 73.493.483 è riconducibile prevalentemente ai minori proventi straordinari dati da contributi in conto capitale pari a 74,8 milioni nel 2018;
b) i costi totali dell'esercizio ammontano a euro 40.462.570 – esclusa IRAP per euro 418.640 classificata con voce a parte nel conto economico – rispetto al valore complessivo di euro 110.910.761 del 2018. I costi più rilevanti dell'esercizio 2019, ricavati dal conto economico, attengono ai servizi (euro 10.225.507), agli oneri del personale diretti e riflessi (euro 6.695.070), agli ammortamenti e svalutazioni (euro 16.179.008) e agli oneri diversi di gestione (euro 7.102.140). Tale voce comprende gli oneri straordinari costituiti dallo storno dei contributi in conto capitale per 335.000 euro. Anche per i costi di produzione la diminuzione rispetto al precedente esercizio è riconducibile prevalentemente ai minori oneri straordinari dati dallo storno dei contributi in conto capitale;
c) la voce "proventi e oneri finanziari" presenta un saldo negativo di euro 846.141, determinato dagli oneri finanziari (euro 850.123) al netto di altri proventi finanziari (euro 3.982).

LA SITUAZIONE PATRIMONIALE

Il prospetto dell'attivo della situazione patrimoniale contiene il valore delle immobilizzazioni, pari ad euro 313.571.186, superiore al valore del precedente esercizio (euro 306.680.463), di cui euro 115.264.805 ascrivibile al valore nominale calcolato al costo di acquisizione delle partecipazioni dell'Ente in imprese controllate.

Con riferimento al passivo dello stato patrimoniale, si evidenzia che il patrimonio netto ammonta ad euro 235.523.282, rispetto ad euro 225.020.968 dell'esercizio precedente, per effetto dell'utile di esercizio di euro 10.502.315, mentre il debito complessivo passa da euro 325.498.789 del 2018 ad euro 309.107.586 del 2019. Parte di tale debito è costituita da debiti verso banche pari ad euro 83.067.725 in diminuzione rispetto al dato del 2018 pari ad euro 91.712.327.
Il Collegio dà inoltre atto che il saldo di tesoreria alla data del 31 dicembre 2019 è di euro 64.755.204 contro i 63.091.428 euro al 31 dicembre dell'anno precedente.

VERIFICA DELL'ESISTENZA DI PRESIDI CONTRO LA DIFFUSIONE DEL COVID-19
Tenuto conto che l'attività dell'ente rientra tra quelle di cui il DPCM ne consente la prosecuzione, il Collegio prende atto delle misure adottate dall'Autorità per il contrasto ed il contenimento della diffusione del virus Covid-19.
Come indicato nella parte II del Rendiconto le iniziative poste in essere dall'Autorità si possono riassumere in:

- sanificazione e pulizia uffici ed aree comuni dell'ente;
- regolamentazione comportamenti e attività del personale al fine di evitare assembramenti e consentire le attività di pulizia e sanificazione;
- limitazione dell'accesso di soggetti esterni all'Autorità;
- acquisizione e messa a disposizione di dispositivi di protezione individuali quali guanti, mascherine, distributori di gel disinfettante, termometro e protezioni "parafiato";
- avvio e diffusione del riscorso al lavoro agile favorendo in alternativa l'utilizzo di altre tipologie di assenze giustificate al fine di ridurre la presenza fisica del personale in sede.

L'Autorità infine ha provveduto ad illustrare al Comitato di Gestione tutte le misure volte a fronteggiare l'emergenza poste in essere, sia per quanto attiene all'organizzazione del lavoro che per quanto attiene alla disciplina delle attività degli operatori portuali con i quali intrattiene rapporti economici.

3. CONCLUSIONI

In relazione a quanto sopra esaminato, il Collegio esprime parere favorevole all'approvazione del Rendiconto generale per l'esercizio finanziario 2019 da parte del Comitato di Gestione, ai sensi dell'art. 9, c. 5 lettera c) della legge n. 84/1994.

Letto, approvato e sottoscritto.

Roma, 15 giugno 2020

PER IL COLLEGIO DEI REVISORI DEI CONTI
IL PRESIDENTE
Dott. Angelo Passaro